

CONCEPT S 65



Caractéristiques du produit

Corps

Aluminium

Finition

Poudre époxy

Système optique

LIGHT+ - Diffuseur opale

Source lumineuse

LED, RG1, CRI>80, MacAdam Step ≤3

Durée de vie du LED

80.000h @ L80, B10, Ta 25°C

Alimentation électrique

Driver LED 220-240V-50/60Hz inclus



230V/50Hz



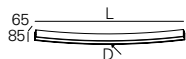
IP 20

650°C

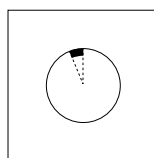
01. Sélectionner le module



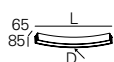
MODULE COURBÉ



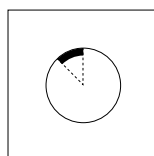
1/16 (22,5°) | LIGHT+ - Diffuseur opale



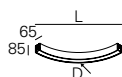
W	lm output	lm/W	Lmm	Dmm	CODE*
27	2776	103	1531	Ø7850	90781L010▼▲◆00



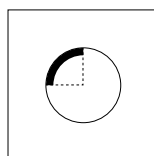
1/8 (45°) | LIGHT+ - Diffuseur opale



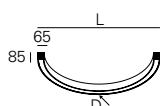
W	lm output	lm/W	Lmm	Dmm	CODE*
15	1388	93	784	Ø2050	90782L005▼▲◆00
18	1666	93	937	Ø2450	90782L006▼▲◆00
20	1943	97	1071	Ø2800	90782L007▼▲◆00
22	2221	101	1224	Ø3200	90782L008▼▲◆00



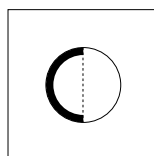
1/4 (90°) | LIGHT+ - Diffuseur opale



W	lm output	lm/W	Lmm	Dmm	CODE*
15	1388	93	742	Ø1050	90783L005▼▲◆00
18	1666	93	884	Ø1250	90783L006▼▲◆00
20	1943	97	1025	Ø1450	90783L007▼▲◆00
22	2221	101	1166	Ø1650	90783L008▼▲◆00
25	2498	100	1308	Ø1850	90783L009▼▲◆00
27	2776	103	1414	Ø2000	90783L010▼▲◆00
39	3886	100	1980	Ø2800	90783L014▼▲◆00
44	4441	101	2262	Ø3200	90783L016▼▲◆00
53	5552	105	2828	Ø4000	90783L020▼▲◆00

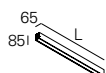


1/2 (180°) | LIGHT+ - Diffuseur opale

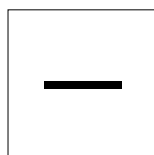


W	lm output	lm/W	Lmm	Dmm	CODE*
22	2221	101	850	Ø850	90784L008▼▲◆00
27	2776	103	1050	Ø1050	90784L010▼▲◆00
33	3331	101	1250	Ø1250	90784L012▼▲◆00
39	3886	100	1450	Ø1450	90784L014▼▲◆00
44	4441	101	1650	Ø1650	90784L016▼▲◆00
48	4997	104	1850	Ø1850	90784L018▼▲◆00
53	5552	105	2000	Ø2000	90784L020▼▲◆00

MODULE LINÉAIRE



LINEA | LIGHT+ - Diffuseur opale



W	lm output	lm/W	Lmm	CODE*
15	1388	93	750	90789L005▼▲◆00
20	1943	97	1050	90789L007▼▲◆00
25	2498	100	1350	90789L009▼▲◆00
30	3053	102	1650	90789L011▼▲◆00
36	3609	100	1950	90789L013▼▲◆00

*Remplacez les symboles pour compléter le code

Alimentation électrique ▼

HF E
DALI H

Couleur ¹ ▲

□ Blanc W
■ Gris G
■ Noir B
■ Sahara 0
■ Mist 1
■ Carbon I
■ Autumn L
■ Rusty chain R
■ Jungle N
■ Golden eye D
■ Old rose 5
■ Copper 7

Temp. de couleur ◆




3000K 3
4000K 0

MODULE COURBÉ | MODULE LINÉAIRE

- Pour compléter la ligne veuillez commander le kit début de ligne, le câblage traversant et le kit union séparément.
- Pour la version suspendue, veuillez commander le kit de suspension, le câble d'alimentation et la patère de suspension séparément.
- Dimensions sans kit début de ligne. Veuillez ajouter 4 mm à la longueur pour compléter la ligne.

¹ Voir page 136.

02. Sélectionner les options

OPTIONS	Code*
Kit début de ligne - embout début/fin 	921750♣
• Deux embouts inclus.	
Câblage traversant	
3 x 1,5 mm ²	949200
5 x 1,5 mm ²	949201
Kit union (x1)	931100♣
• Vis incluses.	
Suspension	
• Pour toutes les versions courbes:	
S1 L1500 mm (x3)	910005
S1 L3000 mm (x3)	910015
S1 L6000 mm (x3)	910016
• Pour toutes les versions lineaires:	
S1 L1500 mm (x2)	910001
S1 L3000 mm (x2)	910011
S1 L6000 mm (x2)	910012
Câble d'alimentation transparent	
L1500 mm - 3 x 1,5 mm ²	940300
L1500 mm - 5 x 1,5 mm ²	940000
L3000 mm - 3 x 1,5 mm ²	940301
L3000 mm - 5 x 1,5 mm ²	940001
L6000 mm - 3 x 1,5 mm ²	940302
L6000 mm - 5 x 1,5 mm ²	940002
Patère de suspension ronde¹	
Saillie T24 D95 	978600♣
Encastré T5 D90 	971300♣



*Remplacez les symboles pour compléter le code

Couleur ^{1 2}		♣
<input type="checkbox"/>	Blanc	W
<input type="checkbox"/>	Gris	G
<input type="checkbox"/>	Noir	B
<input type="checkbox"/>	Sahara	0
<input type="checkbox"/>	Mist	1
<input type="checkbox"/>	Carbon	I
<input type="checkbox"/>	Autumn	L
<input type="checkbox"/>	Rusty chain	R
<input type="checkbox"/>	Jungle	N
<input type="checkbox"/>	Golden eye	D
<input type="checkbox"/>	Old rose	5
<input type="checkbox"/>	Copper	7



Détail du produit



Diffuseur LIGHT+



Patères de suspension

