


CONCEPT Sq 35 D/I



Características do produto

Corpo

Alumínio

Acabamento

Revestido a epóxi-poliéster

Sistema ótico

bFLEX - Difusor opalino

Fonte de luz

LED, RG1, CRI>80, MacAdam Step ≤3

Vida útil LED

70.000h @ L90, B10, Ta 25°C

Fonte de alimentação

Driver LED 220-240V-50/60Hz incluído



230V/50Hz

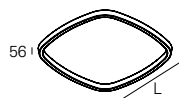


IP 40

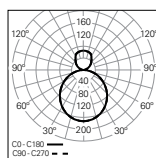


01. Seleccionar versão

CONCEPT Sq 35 D/I



bFLEX - Difusor opalino (80%/20%)



W	lm output	lm/W	Lmm	CÓDIGO*
140	13752	98	1126	90705L027▼▲0◆00
170	17053	100	1441	90705L033▼▲0◆00

CONCEPT Sq 35 D/I

- Para completar o produto é necessário encomendar suspensão, cabo e caixa de alimentação em separado.
- De forma a garantir uma total uniformidade de luz no teto, a instalação deverá ser feita a uma distância mínima de 500 mm.



*Substitua os símbolos para completar o código

Fonte de alimentação	▼
HF	E
DALI	H

Cor ¹	▲
□ Branco	W
■ Cinzento	G
■ Preto	B
■ Sahara	0
■ Mist	1
■ Carbon	I
■ Autumn	L
■ Rusty chain	R
■ Jungle	N
■ Golden eye	D
■ Old rose	5
■ Copper	7

Temp. de Cor	◆
3000K	3
4000K	0

¹ Ver página 84.

02. Selecionar opções

OPÇÕES	Código*
SwitchDIM	
• Sob consulta.	
Suspensão	
S11 L1500 mm (x4)	9129041
S11 L3000 mm (x4)	9129042
S11 L6000 mm (x4)	9129043
Cabo de alimentação transparente	
L1500 mm - 3 x 0,75 mm ²	940400
L1500 mm - 5 x 0,75 mm ²	940500
L3000 mm - 3 x 0,75 mm ²	940401
L3000 mm - 5 x 0,75 mm ²	940501
L6000 mm - 3 x 0,75 mm ²	940402
L6000 mm - 5 x 0,75 mm ²	940507
Caixa de alimentação circular	
Saliente T24 D95  45 l Ø95	978600▲
Encastrar T5 D90  Ø70 33 l Ø90	971300▲
Caixa de alimentação central	
Saliente T20 4l  45 l Ø95	977202▲



*Substitua os símbolos para completar o código

Cor

<input type="checkbox"/> Branco	W
<input checked="" type="checkbox"/> Preto	B



Detalhes do produto



Luz indireta



Difusor bFLEX



Caixas de alimentação

