


DYNA Sq



Características del productos

Cuerpo

Chapa de acero



Acabado

Pintado en epoxi-poliéster



Sistema óptico

PM - Reflector mate

Fuente de luz

LED, RG1, CRI>80, MacAdam Step ≤3



Vida útil del LED

60.000h @ L70, B10, Ta 25°C

Fuente de alimentación

No incluida

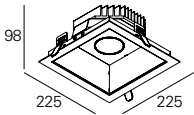
Espesor del techo

Para techos entre 1-25 mm

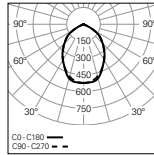
01. Seleccionar versión



DYNA Sq



PM - Reflector mate



W	lm output	lm/W	mA	Φ	CÓDIGO*
8	1172	145	250	209x209	90757L00L0♣0♦00
17	2283	135	500	209x209	90757L00M0♣0♦00
24	3096	128	700	209x209	90757L00H0♣0♦00

*Sustituya los símbolos para completar el código

Color	↕
□ Blanco	W
■ Negro	B

Temp. de Color	↕
3000K	3
4000K	0

DYNA Sq

• Para completar el producto es necesario añadir driver LED. Por favor solicítelo por separado.

02. Seleccionar opciones



Detalles del producto

OPCIONES Código

Fuente de alimentación HF	
Driver 10,5W 10-42V 250mA HF	900002E
Driver 21W 10-42V 500MA HF	900007E
Driver 28W 28-40V 700MA HF	900303E

Fuente de alimentación DALI	
Driver 13W 09-52V 250mA DALI+ PUSH	900102H
Driver 26W 09-52V 500MA DALI+ PUSH	900107H
Driver 26,3W 09-37,5V 700mA DALI+ PUSH	900111H

Cable de seguridad en acero	
L1500 mm	955000

Kit de emergencia (3 Horas)

• Mediante solicitud.



Vista frontal