


DYNA Sq



Caractéristiques du produit

Corps

Tôle d'acier

Finition

Poudre époxy

Système optique

PM - Réflecteur satiné

Source lumineuse

LED, RG1, CRI>80, MacAdam Step ≤ 3

Durée de vie du LED

60.000h @ L70, B10, Ta 25°C

Alimentation électrique

Non inclus

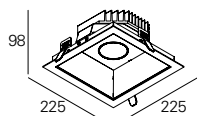
Épaisseur du plafond

Pour plafonds de 1-25 mm

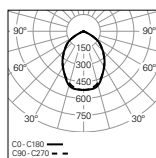


01. Sélectionner la version

DYNA Sq



PM - Réflecteur satiné



W	lm output	lm/W	mA	⏏	CODE*
8	1172	145	250	209x209	90757L00L0♣0♦00
17	2283	135	500	209x209	90757L00M0♣0♦00
24	3096	128	700	209x209	90757L00H0♣0♦00



*Remplacez les symboles pour compléter le code

Couleur ⚡
 Blanc W
 Noir B

Temp. de couleur ⚡
 3000K 3
 4000K 0

DYNA Sq

• Pour compléter le produit veuillez commander l'alimentation électrique séparément.

02. Sélectionner les options

OPTIONS

Code

Alimentation électrique HF

Driver 10,5W 10-42V 250mA HF	900002E
Driver 21W 10-42V 500MA HF	900007E
Driver 28W 28-40V 700MA HF	900303E

Alimentation électrique DALI

Driver 13W 09-52V 250mA DALI+ PUSH	900102H
Driver 26W 09-52V 500MA DALI+ PUSH	900107H
Driver 26,3W 09-37,5V 700mA DALI+ PUSH	900111H

Filin d'acier

L1500 mm	955000
----------	--------

Unité de secours (3 heures)

• Sur demande.



Détail du produit



Vue de face