

ELI 50 /E 1



Características del productos

Cuerpo

Aluminio

**Acabado**

Pintado en epoxi-poliéster

**Sistema óptico**

PB - Reflector brillante

**Fuente de luz**

LED, RG1, CRI>90, MacAdam Step ≤3

Vida útil del LED

60.000h @ L80, B10, Ta 25°C

Fuente de alimentación

No incluida

Espesor del techo

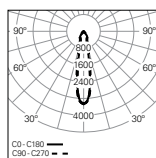
Para techos entre 1-25 mm

01. Seleccionar versión

ELI 50 / E 1

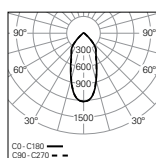


PB - Reflector brillante - 20°



W	lm output	lm/W	mA	Ø	CÓDIGO*
5	747	149	150	Ø65	90695L0010▲0♦20
9	1168	130	250	Ø65	90694L0010▲0♦20

PB - Reflector brillante - 50°



W	lm output	lm/W	mA	Ø	CÓDIGO*
5	724	145	150	Ø65	90695L0010▲0♦50
9	1144	127	250	Ø65	90694L0010▲0♦50



*Sustituya los símbolos para completar el código

Color ▲
 Blanco W
 Negro B

Temp. de Color ♦
 3000K 3
 4000K 0

ELI 50 / E 1

• Para completar el producto es necesario añadir driver LED. Por favor solicítelo por separado.

02. Seleccionar opciones

OPCIONES Código

Fuente de alimentación HF	
Driver 6,3W 10-42V 150mA HF	900000E
Driver 10,5W 10-42V 250mA HF	900002E

Fuente de alimentación DALI	
Driver 7,8W 09-52V 150mA DALI+ PUSH	900100H
Driver 13W 09-52V 250mA DALI+ PUSH	900102H

Cable de seguridad en acero	
L1500 mm	955010

ELI 50 /E 2



Características del productos

Cuerpo

Aluminio

**Acabado**

Pintado en epoxi-poliéster

**Sistema óptico**

PB - Reflector brillante

**Fuente de luz**

LED, RG1, CRI>90, MacAdam Step ≤3

Vida útil del LED

60.000h @ L80, B10, Ta 25°C

Fuente de alimentación

No incluida

Espesor del techo

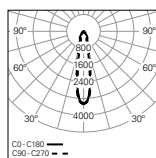
Para techos entre 1-25 mm

01. Seleccionar versión

ELI 50 / E 2



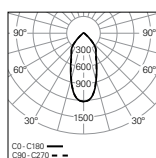
PB - Reflector brillante - 20°



W	lm output	lm/W	mA	Ø	CÓDIGO*
10	1494	149	300	Ø60X120	90695L0020▲0◆20
17	2336	137	500	Ø60X120	90694L0020▲0◆20

CO - C180 —
C90 - C270 - -

PB - Reflector brillante - 50°



W	lm output	lm/W	mA	Ø	CÓDIGO*
10	1448	145	300	Ø60X120	90695L0020▲0◆50
17	2288	135	500	Ø60X120	90694L0020▲0◆50

CO - C180 —
C90 - C270 - -



*Sustituya los símbolos para completar el código

Color ▲
 Blanco W
 Negro B

Temp. de Color ◆
 3000K 3
 4000K 0

ELI 50 / E 2

• Para completar el producto es necesario añadir driver LED. Por favor solicítelo por separado.

02. Seleccionar opciones

OPCIONES Código

Fuente de alimentación HF
 Driver 12,6W 10-42V 300mA HF 900003E
 Driver 21W 10-42V 500mA HF 900007E

Fuente de alimentación DALI
 Driver 15,6W 09-52V 300mA DALI+ PUSH 900103H
 Driver 26W 09-52V 500mA DALI+ PUSH 900107H

Cable de seguridad en acero
 L1500 mm 955010