

ELI 50 Spot /E 1



Características do produto

Corpo

Alumínio

**Acabamento**

Revestido a epóxi-poliéster

**Sistema ótico**

PB - Refletor brilhante

**Fonte de luz**

LED, RG1, CRI>90, MacAdam Step ≤3

Vida útil LED

60.000h @ L80, B10, Ta 25°C

**Fonte de alimentação**

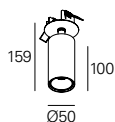
Não incluída

Espessura do teto

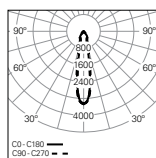
Para tetos entre 1-25 mm

01. Selecionar versão

ELI 50 Spot / E 1

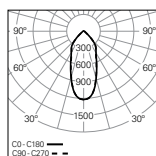


PB - Refletor brilhante - 20°



| W | lm output | lm/W | mA | Ø | CÓDIGO* |
|---|-----------|------|-----|-----|-----------------|
| 5 | 747 | 149 | 150 | Ø50 | 90703L0010♣0♦20 |
| 9 | 1168 | 130 | 250 | Ø50 | 90702L0010♣0♦20 |

PB - Refletor brilhante - 50°



| W | lm output | lm/W | mA | Ø | CÓDIGO* |
|---|-----------|------|-----|-----|-----------------|
| 5 | 724 | 145 | 150 | Ø50 | 90703L0010♣0♦50 |
| 9 | 1144 | 127 | 250 | Ø50 | 90702L0010♣0♦50 |



*Substitua os símbolos para completar o código

| Cor | ♣ |
|----------|---|
| □ Branco | W |
| ■ Preto | B |

| Temp. de Cor | ♦ |
|--------------|---|
| 3000K | 3 |
| 4000K | 0 |

ELI 50 Spot / E 1

• Para completar o produto é necessário encomendar fonte de alimentação em separado.

02. Selecionar opções

OPÇÕES

| OPÇÕES | Código |
|-------------------------------------|---------|
| Fonte de alimentação HF | |
| Driver 6,3W 10-42V 150mA HF | 900000E |
| Driver 10,5W 10-42V 250mA HF | 900002E |
| Fonte de alimentação DALI | |
| Driver 7,8W 09-52V 150mA DALI+ PUSH | 900100H |
| Driver 13W 09-52V 250mA DALI+ PUSH | 900102H |
| Cabo de segurança em aço | |
| L1500 mm | 955010 |



Detalhes do produto



Rotação de 355° e inclinação de 90°

ELI 50 Spot /E 2



Características do produto

Corpo

Alumínio

**Acabamento**

Revestido a epóxi-poliéster

**Sistema ótico**

PB - Refletor brilhante

**Fonte de luz**

LED, RG1, CRI>90, MacAdam Step ≤3

Vida útil LED

60.000h @ L80, B10, Ta 25°C

**Fonte de alimentação**

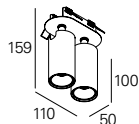
Não incluída

Espessura do teto

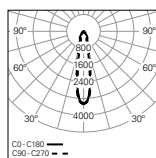
Para tetos entre 1-25 mm

01. Selecionar versão

ELI 50 Spot / E 2

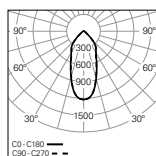


PB - Refletor brilhante - 20°



| W | lm output | lm/W | mA | Ø | CÓDIGO* |
|----|-----------|------|-----|---------|-----------------|
| 10 | 1494 | 149 | 300 | Ø45x105 | 90703L0020▲0♦20 |
| 17 | 2336 | 137 | 500 | Ø45x105 | 90702L0020▲0♦20 |

PB - Refletor brilhante - 50°



| W | lm output | lm/W | mA | Ø | CÓDIGO* |
|----|-----------|------|-----|---------|-----------------|
| 10 | 1448 | 145 | 300 | Ø45x105 | 90703L0020▲0♦50 |
| 17 | 2288 | 135 | 500 | Ø45x105 | 90702L0020▲0♦50 |

ELI 50 Spot / E 2

- Para completar o produto é necessário encomendar fonte de alimentação em separado.



*Substitua os símbolos para completar o código

Cor ▲
 Branco W
 Preto B

Temp. de Cor ♦
 3000K 3
 4000K 0

02. Selecionar opções

OPÇÕES

Fonte de alimentação HF

| Descrição | Código |
|------------------------------|---------|
| Driver 12,6W 10-42V 300mA HF | 900003E |
| Driver 21W 10-42V 500mA HF | 900007E |

Fonte de alimentação DALI

| Descrição | Código |
|--------------------------------------|---------|
| Driver 15,6W 09-52V 300mA DALI+ PUSH | 900103H |
| Driver 26W 09-52V 500mA DALI+ PUSH | 900107H |

Cabo de segurança em aço

| Descrição | Código |
|-----------|--------|
| L1500 mm | 955010 |



Detalhes do produto



Rotação de 355° e inclinação de 90°