

## ELI 50 Sq /W D/I



### Caractéristiques du produit

---

**Corps**

Aluminium

**Finition**

Poudre époxy

**Système optique**

PB - Réflecteur brillant

**Source lumineuse**

LED, RG1, CRI>90, MacAdam Step ≤3

**Durée de vie du LED**

60.000h @ L80, B10, Ta 25°C

**Alimentation électrique**

Driver LED 220-240V-50/60Hz inclus

---



230V/50Hz



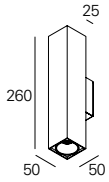
IP 20

650°C

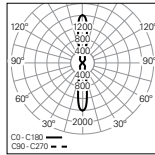
**01.** Sélectionner la version



**ELI 50 Sq /W D/I**



**PB - Réflecteur brillant - 20°**



**W**  
10

**lm output**  
1254

**lm/W**  
125

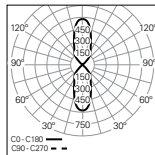
**CODE\***  
90692L260▼▲0◆20

**\*Remplacez les symboles pour compléter le code**

**Alimentation électrique ▼**  
HF E  
DALI H

**Couleur ▲**  
 Blanc W  
 Noir B

**PB - Réflecteur brillant - 50°**



**W**  
10

**lm output**  
1214

**lm/W**  
121

**CODE\***  
90692L260▼▲0◆50

**Temp. de couleur ◆**  
3000K 3  
4000K 0