

ELI 50 Sq /W



Características del productos

Cuerpo

Aluminio

Acabado

Pintado en epoxi-poliéster

Sistema óptico

PB - Reflector brillante

Fuente de luz

LED, RG1, CRI>90, MacAdam Step ≤3

Vida útil del LED

60.000h @ L80, B10, Ta 25°C

Fuente de alimentación

Driver LED 220-240V-50/60Hz incluido



230V/50Hz



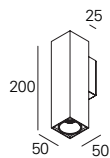
IP 20

650°C

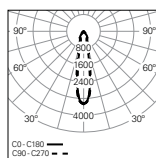
01. Seleccionar versión



ELI 50 Sq /W



PB - Reflector brillante - 20°



W
7
11

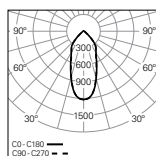
lm output
747
1168

lm/W
107
106

CÓDIGO*
90691L200▼▲0◆20
90690L200▼▲0◆20

CG-C180 —
CG-C270 - -

PB - Reflector brillante - 50°



W
7
11

lm output
724
1144

lm/W
103
104

CÓDIGO*
90691L200▼▲0◆50
90690L200▼▲0◆50

CG-C180 —
CG-C270 - -

*Sustituya los símbolos para completar el código

Fuente de alimentación ▼
HF E
DALI H

Color ▲
□ Blanco W
■ Negro B

Temp. de Color ◆
3000K 3
4000K 0