

ELI 50 Sq



Produkteigenschaften

Gehäuse

Aluminium

**Oberfläche**

Pulverbeschichtet

230V/50Hz

Optisches system

PB - Glanzreflektor



IP 20

Leuchtmittel

LED, RG1, CRI>90, MacAdam Step ≤3

**LED-Lebensdauer**

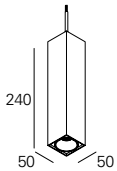
60.000h @ L80, B10, Ta 25°C

Betriebsgerät (Driver)

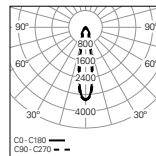
220-240V-50/60Hz LED-Driver enthalten

01. Version wählen

ELI 50 Sq

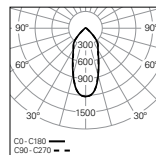


PB - Glanzreflektor - 20°



W	lm output	lm/W	BESTELL-NR.*
7	747	107	90687L240▼▲0◆20
11	1168	106	90686L240▼▲0◆20

PB - Glanzreflektor - 50°



W	lm output	lm/W	BESTELL-NR.*
7	724	103	90687L240▼▲0◆50
11	1144	104	90686L240▼▲0◆50



*Ersetzen Sie die Zeichen, um die B.-Nr. zu vervollständigen

Betriebsgerät (Driver) ▼
 HF E
 DALI H

Farbe ▲
 Weiß W
 Schwarz B

Farbtemperatur ◆
 3000K 3
 4000K 0

ELI 50 Sq

•Um das Produkt zu vervollständigen, müssen Sie das Anschlusskabel und die Deckendose separat bestellen.

02. Optionen wählen



Produkt details

OPTIONEN Bestell-Nr.*

Transparentes Anschlusskabel

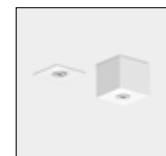
L1500 mm - 3 x 0,75 mm ²	940400
L1500 mm - 5 x 0,75 mm ²	940500
L3000 mm - 3 x 0,75 mm ²	940401
L3000 mm - 5 x 0,75 mm ²	940501
L6000 mm - 3 x 0,75 mm ²	940402
L6000 mm - 5 x 0,75 mm ²	940507

Quadratischer Deckendose

Anbau T46 Q50	47 50	978807▲
Einbau T47 Q50	Ø40 32 50	978808▲

*Ersetzen Sie die Zeichen, um die B.-Nr. zu vervollständigen

Farbe ▲
 Weiß W
 Schwarz B



Deckendose