

ELI 50 Sq



Características do produto

Corpo

Alumínio

Acabamento

Revestido a epóxi-poliéster

Sistema ótico

PB - Refletor brilhante

Fonte de luz

LED, RG1, CRI>90, MacAdam Step ≤3

Vida útil LED

60.000h @ L80, B10, Ta 25°C

Fonte de alimentação

Driver LED 220-240V-50/60Hz incluído



230V/50Hz

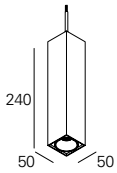


IP 20

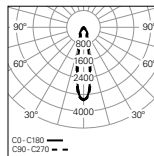
650°C

01. Selecionar versão

ELI 50 Sq

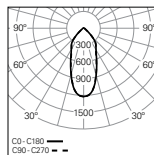


PB - Refletor brilhante - 20°



W	Im output	Im/W	CÓDIGO*
7	747	107	90687L240▼▲0◆20
11	1168	106	90686L240▼▲0◆20

PB - Refletor brilhante - 50°



W	Im output	Im/W	CÓDIGO*
7	724	103	90687L240▼▲0◆50
11	1144	104	90686L240▼▲0◆50



*Substitua os símbolos para completar o código

Fonte de alimentação ▼
 HF E
 DALI H

Cor ▲
 Branco W
 Preto B

Temp. de Cor ◆
 3000K 3
 4000K 0

ELI 50 Sq

• Para completar o produto é necessário encomendar cabo e caixa de alimentação em separado.

02. Selecionar opções

OPÇÕES

Cabo de alimentação transparente

Descrição	Código*
L1500 mm - 3 x 0,75 mm ²	940400
L1500 mm - 5 x 0,75 mm ²	940500
L3000 mm - 3 x 0,75 mm ²	940401
L3000 mm - 5 x 0,75 mm ²	940501
L6000 mm - 3 x 0,75 mm ²	940402
L6000 mm - 5 x 0,75 mm ²	940507

Caixa de alimentação quadrada

Saliente T46 Q50	47 50	978807▲
Encastrar T47 Q50	Ø40 32 50	978808▲

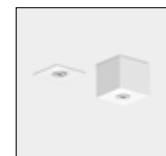


*Substitua os símbolos para completar o código

Cor ▲
 Branco W
 Preto B



Detalhes do produto



Caixas de alimentação