

## ELI /E 1



### Características del productos

**Cuerpo**

Aluminio

**Acabado**

Pintado en epoxi-poliéster

**Sistema óptico**

PB - Reflector brillante

**Fuente de luz**

LED, RG1, CRI>90, MacAdam Step ≤3

**Vida útil del LED**

50.000h @ L90, B10, Ta 25°C

**Fuente de alimentación**

No incluida


**Espesor del techo**

Para techos entre 1-25 mm

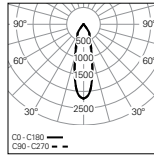
## 01. Seleccionar versión



ELI / E 1



### PB - Reflector brillante - 35°

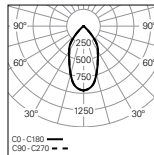


UGR	W	lm output	lm/W	mA	Ø	CÓDIGO*
≤19	5	706	141	150	Ø95	90661L0010▲0♦35
≤19	8	1161	145	250	Ø95	90654L0010▲0♦35

\*Sustituya los símbolos para completar el código

Color	Symbol
Blanco	W
Negro	B

### PB - Reflector brillante - 60°



UGR	W	lm output	lm/W	mA	Ø	CÓDIGO*
≤22	5	706	141	150	Ø95	90661L0010▲0♦60
≤22	8	1161	145	250	Ø95	90654L0010▲0♦60

Temp. de Color	Symbol
3000K	3
4000K	0

ELI / E 1

• Para completar el producto es necesario añadir driver LED. Por favor solicítelo por separado.

## 02. Seleccionar opciones

OPCIONES Código

Fuente de alimentación HF	
Driver 6,3W 10-42V 150mA HF	900000E
Driver 10,5W 10-42V 250mA HF	900002E

Fuente de alimentación DALI	
Driver 7,8W 09-52V 150mA DALI+ PUSH	900100H
Driver 13W 09-52V 250mA DALI+ PUSH	900102H

Cable de seguridad en acero	
L1500 mm	955010

## ELI /E 2



### Características del productos

**Cuerpo**

Aluminio

**Acabado**

Pintado en epoxi-poliéster

**Sistema óptico**

PB - Reflector brillante

**Fuente de luz**

LED, RG1, CRI>90, MacAdam Step ≤3

**Vida útil del LED**

50.000h @ L90, B10, Ta 25°C

**Fuente de alimentación**

No incluida

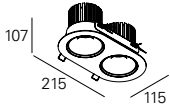
**Espesor del techo**

Para techos entre 1-25 mm

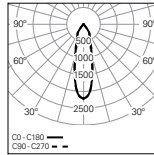
## 01. Seleccionar versión



ELI / E 2

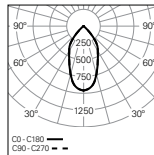


### PB - Reflector brillante - 35°



UGR	W	lm output	lm/W	mA	Ø	CÓDIGO*
≤19	10	1411	141	300	Ø95x195	90661L0020▲0♦35
≤19	16	2322	145	500	Ø95x195	90654L0020▲0♦35

### PB - Reflector brillante - 60°



UGR	W	lm output	lm/W	mA	Ø	CÓDIGO*
≤22	10	1411	141	300	Ø95x195	90661L0020▲0♦60
≤22	16	2322	145	500	Ø95x195	90654L0020▲0♦60

\*Sustituya los símbolos para completar el código

Color	Symbol
Blanco	W
Negro	B

Temp. de Color	Symbol
3000K	3
4000K	0

ELI / E 2

• Para completar el producto es necesario añadir driver LED. Por favor solicítelo por separado.

## 02. Seleccionar opciones

OPCIONES Código

Fuente de alimentación HF	
Driver 12,6W 10-42V 300mA HF	900003E
Driver 21W 10-42V 500mA HF	900007E

Fuente de alimentación DALI	
Driver 15,6W 09-52V 300mA DALI+ PUSH	900103H
Driver 26W 09-52V 500mA DALI+ PUSH	900107H

Cable de seguridad en acero	
L1500 mm	955010