

ELI Sq /E 1



Caractéristiques du produit

Corps

Aluminium

Finition

Poudre époxy

Système optique

PB - Réflecteur brillant

Source lumineuse

LED, RG1, CRI>90, MacAdam Step ≤ 3

Durée de vie du LED

50.000h @ L90, B10, Ta 25°C

Alimentation électrique

Non inclus

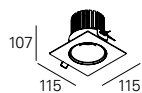
Épaisseur du plafond

Pour plafonds de 1-25 mm

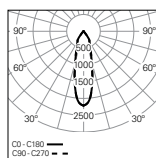


01. Sélectionner la version

ELI Sq / E 1



PB - Réflecteur brillant - 35°

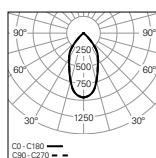


UGR	W	lm output	lm/W	mA	Ø	CODE*
≤19	5	706	141	150	Ø95	90673L0010▲0◆35
≤19	8	1161	145	250	Ø95	90655L0010▲0◆35

CO - C180 —

C90 - C270 - -

PB - Réflecteur brillant - 60°



UGR	W	lm output	lm/W	mA	Ø	CODE*
≤22	5	706	141	150	Ø95	90673L0010▲0◆60
≤22	8	1161	145	250	Ø95	90655L0010▲0◆60

CO - C180 —

C90 - C270 - -



*Remplacez les symboles pour compléter le code

Couleur		▲
<input type="checkbox"/>	Blanc	W
<input checked="" type="checkbox"/>	Noir	B

Temp. de couleur		◆
	3000K	3
	4000K	0

ELI Sq / E 1

• Pour compléter le produit veuillez commander l'alimentation électrique séparément.

02. Sélectionner les options

OPTIONS Code

Alimentation électrique HF

Driver 6,3W 10-42V 150mA HF	900000E
Driver 10,5W 10-42V 250mA HF	900002E

Alimentation électrique DALI

Driver 7,8W 09-52V 150mA DALI+ PUSH	900100H
Driver 13W 09-52V 250mA DALI+ PUSH	900102H

Filin d'acier

L1500 mm	955010
----------	--------

ELI Sq /E 2



Caractéristiques du produit

Corps

Aluminium

Finition

Poudre époxy

Système optique

PB - Réflecteur brillant

Source lumineuse

LED, RG1, CRI>90, MacAdam Step ≤3

Durée de vie du LED

50.000h @ L90, B10, Ta 25°C

Alimentation électrique

Non inclus

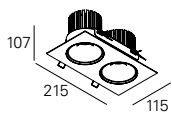
Épaisseur du plafond

Pour plafonds de 1-25 mm

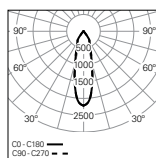


01. Sélectionner la version

ELI Sq /E 2

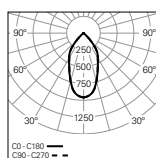


PB - Réflecteur brillant - 35°



UGR	W	lm output	lm/W	mA	Ø	CODE*
≤19	10	1411	141	300	Ø95x195	90673L0020▲0♦35
≤19	16	2322	145	500	Ø95x195	90655L0020▲0♦35

PB - Réflecteur brillant - 60°



UGR	W	lm output	lm/W	mA	Ø	CODE*
≤22	10	1411	141	300	Ø95x195	90673L0020▲0♦60
≤22	16	2322	145	500	Ø95x195	90655L0020▲0♦60



*Remplacez les symboles pour compléter le code

Couleur		◆
<input type="checkbox"/>	Blanc	W
<input checked="" type="checkbox"/>	Noir	B

Temp. de couleur		◆
	3000K	3
	4000K	0

ELI Sq /E 2

• Pour compléter le produit veuillez commander l'alimentation électrique séparément.

02. Sélectionner les options

OPTIONS Code

Alimentation électrique HF	
Driver 12,6W 10-42V 300mA HF	900003E
Driver 21W 10-42V 500mA HF	900007E

Alimentation électrique DALI	
Driver 15,6W 09-52V 300mA DALI+ PUSH	900103H
Driver 26W 09-52V 500mA DALI+ PUSH	900107H

Filin d'acier	
L1500 mm	955010