

## ELI Sq /E 1



### Características do produto

**Corpo**

Alumínio

**Acabamento**

Revestido a epóxi-poliéster

**Sistema ótico**

PB - Refletor brilhante

**Fonte de luz**

LED, RG1, CRI>90, MacAdam Step ≤3

**Vida útil LED**

50.000h @ L90, B10, Ta 25°C

**Fonte de alimentação**

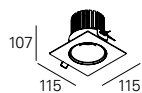
Não incluída

**Espessura do teto**

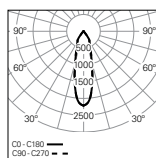
Para tetos entre 1-25 mm

## 01. Selecionar versão

### ELI Sq / E 1



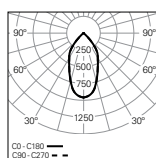
#### PB - Refletor brilhante - 35°



UGR	W	lm output	lm/W	mA	Ø	CÓDIGO*
≤19	5	706	141	150	Ø95	90673L0010▲0♦35
≤19	8	1161	145	250	Ø95	90655L0010▲0♦35

CO - C180 —  
C90 - C270 - -

#### PB - Refletor brilhante - 60°



UGR	W	lm output	lm/W	mA	Ø	CÓDIGO*
≤22	5	706	141	150	Ø95	90673L0010▲0♦60
≤22	8	1161	145	250	Ø95	90655L0010▲0♦60

CO - C180 —  
C90 - C270 - -



\*Substitua os símbolos para completar o código

Cor	◆
□ Branco	W
■ Preto	B

Temp. de Cor	◆
3000K	3
4000K	0

### ELI Sq / E 1

• Para completar o produto é necessário encomendar fonte de alimentação em separado.

## 02. Selecionar opções

### OPÇÕES

OPÇÕES	Código
<b>Fonte de alimentação HF</b>	
Driver 6,3W 10-42V 150mA HF	900000E
Driver 10,5W 10-42V 250mA HF	900002E
<b>Fonte de alimentação DALI</b>	
Driver 7,8W 09-52V 150mA DALI+ PUSH	900100H
Driver 13W 09-52V 250mA DALI+ PUSH	900102H
<b>Cabo de segurança em aço</b>	
L1500 mm	955010

## ELI Sq /E 2



### Características do produto

**Corpo**

Alumínio

**Acabamento**

Revestido a epóxi-poliéster

**Sistema ótico**

PB - Refletor brilhante

**Fonte de luz**

LED, RG1, CRI>90, MacAdam Step ≤3

**Vida útil LED**

50.000h @ L90, B10, Ta 25°C

**Fonte de alimentação**

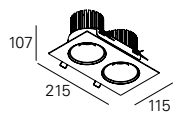
Não incluída

**Espessura do teto**

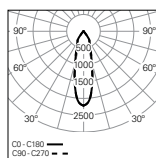
Para tetos entre 1-25 mm

## 01. Selecionar versão

### ELI Sq /E 2

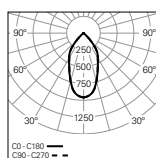


#### PB - Refletor brilhante - 35°



UGR	W	lm output	lm/W	mA	Ø	CODE*
≤19	10	1411	141	300	Ø95x195	90673L0020▲0♦35
≤19	16	2322	145	500	Ø95x195	90655L0020▲0♦35

#### PB - Refletor brilhante - 60°



UGR	W	lm output	lm/W	mA	Ø	CODE*
≤22	10	1411	141	300	Ø95x195	90673L0020▲0♦60
≤22	16	2322	145	500	Ø95x195	90655L0020▲0♦60



\*Substitua os símbolos para completar o código

Cor	◆
□ Branco	W
■ Preto	B

Temp. de Cor	◆
3000K	3
4000K	0

### ELI Sq /E 2

• Para completar o produto é necessário encomendar fonte de alimentação em separado.

## 02. Selecionar opções

### OPÇÕES

OPÇÕES	Código
<b>Fonte de alimentação HF</b>	
Driver 12,6W 10-42V 300mA HF	900003E
Driver 21W 10-42V 500mA HF	900007E
<b>Fonte de alimentação DALI</b>	
Driver 15,6W 09-52V 300mA DALI+ PUSH	900103H
Driver 26W 09-52V 500mA DALI+ PUSH	900107H
<b>Cabo de segurança em aço</b>	
L1500 mm	955010