

## ELI Sq



### Características del productos

---

**Cuerpo**

Aluminio

**Acabado**

Pintado en epoxi-poliéster

**Sistema óptico**

PB - Reflector brillante

**Fuente de luz**

LED, RG1, CRI>90, MacAdam Step ≤3

**Vida útil del LED**

50.000h @ L90, B10, Ta 25°C

**Fuente de alimentación**

Driver LED 220-240V-50/60Hz incluido

---



230V/50Hz

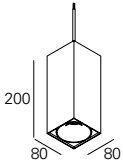


IP 20

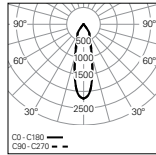
650°C

## 01. Seleccionar versión

ELI Sq

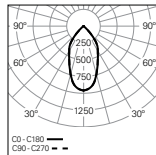


### PB - Reflector brillante - 35°



UGR	W	lm output	lm/W	CÓDIGO*
≤19	6	706	118	90676L200▼▲0◆35
≤19	9	1161	129	90566L200▼▲0◆35

### PB - Reflector brillante - 60°



UGR	W	lm output	lm/W	CÓDIGO*
≤22	6	706	118	90676L200▼▲0◆60
≤22	9	1161	129	90566L200▼▲0◆60



\*Sustituya los símbolos para completar el código

**Fuente de alimentación** ▼  
 HF E  
 DALI H

**Color** ▲  
 □ Blanco W  
 ■ Negro B

**Temp. de Color** ◆  
 3000K 3  
 4000K 0

ELI Sq

• Para completar el producto es necesario pedir el cable y la base de alimentación por separado.

## 02. Seleccionar opciones



\*Sustituya los símbolos para completar el código

**OPCIONES** Código\*

### Cable de alimentación transparente

L1500 mm - 3 x 0,75 mm <sup>2</sup>	940400
L1500 mm - 5 x 0,75 mm <sup>2</sup>	940500
L3000 mm - 3 x 0,75 mm <sup>2</sup>	940401
L3000 mm - 5 x 0,75 mm <sup>2</sup>	940501
L6000 mm - 3 x 0,75 mm <sup>2</sup>	940402
L6000 mm - 5 x 0,75 mm <sup>2</sup>	940507

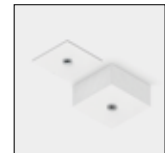
### Base cuadrada

Superficie T25 Q100	45    100	978610▲
Empotrar T7 Q90	Ø70 35    90	971400▲

**Color** ▲  
 □ Blanco W  
 ■ Negro B



Detalles del producto



Base de techo