

ELI Sq



Caractéristiques du produit

Corps

Aluminium

Finition

Poudre époxy

Système optique

PB - Réflecteur brillant

Source lumineuse

LED, RG1, CRI>90, MacAdam Step ≤3

Durée de vie du LED

50.000h @ L90, B10, Ta 25°C

Alimentation électrique

Driver LED 220-240V-50/60Hz inclus



230V/50Hz

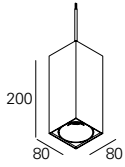


IP 20

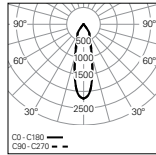
650°C

01. Sélectionner la version

ELI Sq

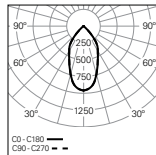


PB - Réflecteur brillant - 35°



UGR	W	lm output	lm/W	CODE*
≤19	6	706	118	90676L200▼▲0◆35
≤19	9	1161	129	90566L200▼▲0◆35

PB - Réflecteur brillant - 60°



UGR	W	lm output	lm/W	CODE*
≤22	6	706	118	90676L200▼▲0◆60
≤22	9	1161	129	90566L200▼▲0◆60



*Remplacez les symboles pour compléter le code

Alimentation électrique ▼
 HF E
 DALI H

Couleur ▲
 □ Blanc W
 ■ Noir B

Temp. de couleur ◆
 3000K 3
 4000K 0

ELI Sq

• Pour compléter le produit, veuillez commander le câble d'alimentation et la patère de suspension séparément.

02. Sélectionner les options



*Remplacez les symboles pour compléter le code

OPTIONS Code*

Câble d'alimentation transparent

L1500 mm - 3 x 0,75 mm ²	940400
L1500 mm - 5 x 0,75 mm ²	940500
L3000 mm - 3 x 0,75 mm ²	940401
L3000 mm - 5 x 0,75 mm ²	940501
L6000 mm - 3 x 0,75 mm ²	940402
L6000 mm - 5 x 0,75 mm ²	940507

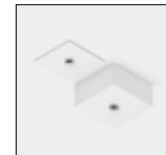
Patère de suspension carrée

Saillie T25 Q100	45 100	978610▲
Encastré T7 Q90	Ø70 35 90	971400▲

Couleur ▲
 □ Blanc W
 ■ Noir B



Détail du produit



Patère de suspension