

## PAS Line



### Caractéristiques du produit

#### Corps

Profilé en aluminium extrudé

#### Finition

Poudre époxy

#### Système optique

Lentille

#### Source lumineuse

LED 4000K, RG1, CRI>80, MacAdam Step ≤3

#### Durée de vie du LED

80.000h @ L80, B10, Ta 25°C

#### Alimentation électrique

Driver LED 220-240V-50/60Hz inclus



230V/50Hz

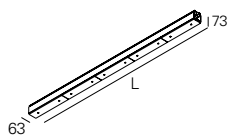


IP 20

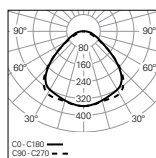
650°C

## 01. Sélectionner la version

### PAS Line

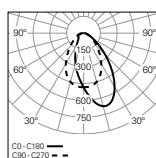


#### Optique symétrique | Faisceau - 90°



W	lm output	lm/W	Lmm	Code*
50	8050	161	1435	90774L005♥♣♦000
59	9338	158	1435	90775L005♥♣♦000
100	16100	161	2870	90774L010♥♣♦000
118	18676	158	2870	90775L010♥♣♦000

#### Optique asymétrique



W	lm output	lm/W	Lmm	Code*
50	7963	159	1435	90776L005♥♣♦000
59	9237	157	1435	90777L005♥♣♦000
100	15925	159	2870	90776L010♥♣♦000
118	18473	157	2870	90777L010♥♣♦000



\*Remplacez les symboles pour compléter le code

#### Alimentation électrique ▼

HF	E
DALI	H
HF Triphasique	R
DALI Triphasique	S

#### Couleur ▲

<input type="checkbox"/> Blanc	W
<input type="checkbox"/> Gris	G

#### Unité de secours ●

No EM	0
EM 3h (K3) <sup>1</sup>	3

### PAS Line

- Pour la version suspendue, veuillez commander le kit de suspension séparément.
- Pour compléter la ligne veuillez commander le kit début de ligne, le câblage traversant et le kit union séparément.
- Pour les longueurs de L2870 mm, l'unité de secours est seulement pour la moitié du luminaire.
- Dimensions sans kit début de ligne. Veuillez ajouter 1 mm à la longueur pour compléter la ligne.
- La longueur maximale par ligne avec un seul point d'alimentation est de 30000 mm.

<sup>1</sup> Préparé pour télécommande.

## 02. Sélectionner les options

OPTIONS	Code*
<b>Kit début de ligne - embout début/fin</b>	
Blanc	921500
Gris	921501
• Deux embouts inclus.	
<b>Câblage traversant</b>	
3 x 1,5 mm <sup>2</sup>	945660
5 x 1,5 mm <sup>2</sup>	945760
7 x 1,5 mm <sup>2</sup>	946060
9 x 1,5 mm <sup>2</sup>	948660
11 x 1,5 mm <sup>2</sup>	948860
<b>Kit union</b>	
• Kit union galvanisé.	
<b>Câble d'alimentation</b>	
• Sur demande.	
<b>Suspension</b>	
Pince de fixation pour tige fileté (x2)	910102
Pince de fixation + tire bouchon (x2)	910101
Pince de fixation + filin de suspension (x2)	910103
Pince de fixation + crochet pour suspension (x2)	910100
<b>Module vide</b>	
L1500 mm	992600♣
L3000 mm	992601♣
<b>Projets sur mesure</b>	
• Sur demande.	




\*Remplacez les symboles pour compléter le code

Couleur	♣
<input type="checkbox"/> Blanc	W
<input type="checkbox"/> Gris	G



Détail du produit



Suspensions

