

REBA 50 D/I



Características del producto

Cuerpo

Perfil de aluminio extruido

Acabado

Pintado en epoxi-poliéster

Sistema óptico

bGLARE - Difusor microprismático

bLINE - Difusor opalino

ASYM - Difusor Asimétrico

Fuente de luz

LED, RG1, CRI>80, MacAdam Step ≤ 3

Vida útil del LED

80.000h @ L90, B10, Ta 25°C

Fuente de alimentación

Driver LED 220-240V-50/60Hz incluido



230V/50Hz

IP 40

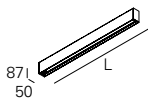
ASYM
850°C

bGLARE
850°C

bLINE
960°C

01. Seleccionar perfil exterior

PERFIL EXTERIOR



Lmm	CÓDIGO*
1138	90523L0040▲0000
1418	90523L0050▲0000
1698	90523L0060▲0000
2260	90523L0080▲0000
2540	90523L0090▲0000
2820	90523L0100▲0000



*Sustituya los símbolos para completar el código

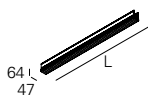
Color	▲
□ Blanco	W
■ Gris	G
■ Negro	B

PERFIL EXTERIOR

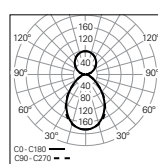
- Difusor de la parte indirecta incluido en el producto.
- Para completar el producto es necesario añadir perfil interior, suspensión, cable de alimentación transparente y base de techo. Por favor solicítelo por separado.

02. Seleccionar perfil interior y difusor

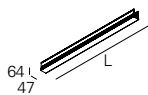
PERFIL INTERIOR | SIMÉTRICO



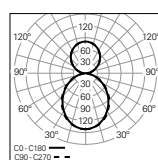
bGLARE - Difusor micropismático (60%/40%)



W	lm output	lm/W	Lmm	CÓDIGO*
52	5159	99	1122	90528L004▼W0♦00
65	6633	102	1402	90528L005▼W0♦00
77	8107	105	1682	90528L006▼W0♦00
102	10318	101	2244	90528L008▼W0♦00
117	11792	101	2524	90528L009▼W0♦00
130	13266	102	2804	90528L010▼W0♦00



bLINE - Difusor opalino (60%/40%)



W	lm output	lm/W	Lmm	CÓDIGO*
52	5250	101	1122	90527L004▼W0♦00
65	6749	104	1402	90527L005▼W0♦00
77	8249	107	1682	90527L006▼W0♦00
102	10499	103	2244	90527L008▼W0♦00
117	11999	103	2524	90527L009▼W0♦00
130	13499	104	2804	90527L010▼W0♦00



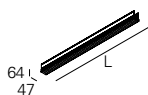
*Sustituya los símbolos para completar el código

Fuente de alimentación	▼
HF	E
DALI	H
HF+CD ¹	Q
SWD+CD ²	Y

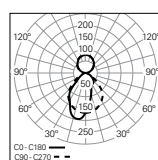
Emergencia	●
No EM	0
EM 3h (K3) ³	3

Temp. de color	♦
3000K	3
4000K	0
Tunable White ⁴	T

PERFIL INTERIOR | ASIMÉTRICO



ASYM - Difusor (60%/40%)



W	lm output	lm/W	Lmm	CÓDIGO*
51	4707	92	1122	90530L004▼W0♦00
66	6051	92	1402	90530L005▼W0♦00
79	7396	94	1682	90530L006▼W0♦00
100	9413	94	2244	90530L008▼W0♦00
117	10758	92	2524	90530L009▼W0♦00
133	12102	91	2804	90530L010▼W0♦00







¹ HF + Doble circuito.

² SwitchDIM + Doble circuito.

³ Preparado para telemando.

⁴ Sólo disponible en las versiones DALI y SWD+CD sin kit de emergencia (No EM).

03. Seleccionar opciones

OPCIONES	Código*
SwitchDIM Tunable White	926600
<ul style="list-style-type: none"> • Para L ≤ 1682 mm permite controlar un máximo de 10 luminarias, L ≥ 1964 mm permite controlar un máximo de 5 luminarias por cada SwitchDIM Tunable White. 	
Suspensión	
S5 L1500 mm (x1)	910408
S5 L1500 mm (x2)	910409
S5 L3000 mm (x1)	910419
S5 L3000 mm (x2)	910412
S5 L6000 mm (x1)	910420
S5 L6000 mm (x2)	910421
Cable de alimentación transparente	
L1500 mm - 3 x 0,75 mm ²	940400
L1500 mm - 5 x 0,75 mm ²	940500
L1500 mm - 7 x 0,75 mm ²	940600
L3000 mm - 3 x 0,75 mm ²	940401
L3000 mm - 5 x 0,75 mm ²	940501
L3000 mm - 7 x 0,75 mm ²	940601
L6000 mm - 3 x 0,75 mm ²	940402
L6000 mm - 5 x 0,75 mm ²	940507
L6000 mm - 7 x 0,75 mm ²	940602
<ul style="list-style-type: none"> • Para la opción DALI con kit de emergencia teledomable, es necesario solicitar 2 cables de alimentación de 5 x 0,75 mm². 	
Base cuadrada	
Superficie T25	45  100 978610♣
Superficie T29 (DALI+K3)	978611♣
Empotrar T7	 Ø70 35  90 971400♣
Empotrar T59 (DALI+K3)	971410♣
Base circular	
Superficie T24	45  Ø95 978600♣
Superficie T26 (DALI+K3)	978601♣
Empotrar T5	 Ø70 33  Ø90 971300♣
Empotrar T27 (DALI+K3)	978700♣
Versión low output	
<ul style="list-style-type: none"> • Mediante solicitud. 	



*Sustituya los símbolos para completar el código

Color ♣
 Blanco W
 Negro B



Detalles del producto



Perfil exterior




Perfil interno simétrico



Perfil interior asimétrico



Tapas sin tornillos visibles




Uniformidad de la luz



Suspensión



Difusor clip-in



Aplicación suspendida



Difusor bGLARE



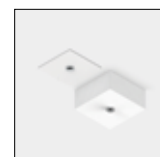
Difusor bLINE



Difusor ASYM



SwitchDIM Tunable White



Base cuadrada



Base circular

