

REBA 50 /E bOPTICS Line



Características do produto

Corpo

Perfil de alumínio extrudido

Acabamento

Revestido a epóxi-poliéster

Sistema ótico

bFLEX - Difusor opalino

bOPTICS - Refletor simétrico

PB - Refletor brilhante

Fonte de luz

Perfil interior: LED, RG1, CRI>80,

MacAdam Step ≤3

Spot: LED, RG1, CRI>90, MacAdam Step ≤3

Vida útil LED

Perfil interior: 80.000h @ L90, B10, Ta 25°C

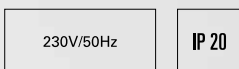
Spot: 86.000h @ L80, B10, Ta 25°C

Fonte de alimentação

Driver LED 220-240V-50/60Hz incluído

Espessura do teto

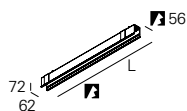
Para tetos entre 1-25 mm



01. Selecionar perfil exterior

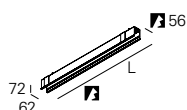
PERFIL EXTERIOR

Início / Fim (SRT/END)



Lmm	56	CÓDIGO*
647	648	90746L0020▲0083
965	966	90746L0030▲0083
1283	1284	90746L0040▲0083
1601	1602	90746L0050▲0083
1920	1921	90746L0060▲0083
2238	2239	90746L0070▲0083
2557	2558	90746L0080▲0083
2875	2876	90746L0090▲0083

Intermédio (MID)



Lmm	56	CÓDIGO*
637	637	90746L0020▲0000
955	955	90746L0030▲0000
1273	1273	90746L0040▲0000
1591	1591	90746L0050▲0000
1910	1910	90746L0060▲0000
2228	2228	90746L0070▲0000
2547	2547	90746L0080▲0000
2865	2865	90746L0090▲0000

PERFIL EXTERIOR

- Para completar o produto é necessário encomendar o perfil interior em separado.
- Para completar a linha é necessário encomendar start kit, cablagem de linha contínua e kit de união em separado.
- Dimensões não incluem start kit. Adicione 6 mm ao comprimento de corte para completar a dimensão de encaixe da linha.
- O comprimento máximo da linha com um único ponto de alimentação é 30000 mm.

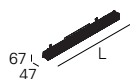


*Substitua os símbolos para completar o código

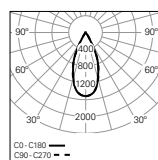
Cor	▲
□ Branco	W
■ Cinzento	G
■ Preto	B

02. Selecionar interior

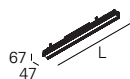
PERFIL INTERIOR



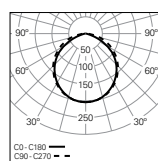
bOPTICS - Refletor simétrico 48°



UGR	W	Im output	Im/W	Lmm	CÓDIGO*
≤10	12	1488	124	637	90747L002▼▲0♦00
≤10	18	2233	124	955	90747L003▼▲0♦00
≤10	24	2977	124	1273	90747L004▼▲0♦00
≤10	30	3721	124	1591	90747L005▼▲0♦00
≤10	34	4465	131	1910	90858L006▼▲0♦00
≤10	39	5209	134	2228	90858L007▼▲0♦00
≤10	45	5953	132	2547	90858L008▼▲0♦00
≤10	50	6698	134	2865	90858L009▼▲0♦00



bFLEX - Difusor opalino



UGR	W	Im output	Im/W	Lmm	CÓDIGO*
≤25	12	1017	85	637	90748L002▼▲0♦00
≤25	18	1526	85	955	90748L003▼▲0♦00
≤25	24	2035	85	1273	90748L004▼▲0♦00
≤25	30	2543	85	1591	90748L005▼▲0♦00
≤25	34	3052	90	1910	90859L006▼▲0♦00
≤25	39	3561	91	2228	90859L007▼▲0♦00
≤25	45	4069	90	2547	90859L008▼▲0♦00
≤25	50	4578	92	2865	90859L009▼▲0♦00



*Substitua os símbolos para completar o código

Fonte de alimentação	▼
HF	E
DALI	H

Cor	▲
□ Branco	W
■ Cinzento	G
■ Preto	B

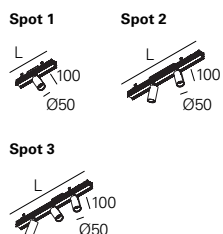
Emergência	●
No EM	0
EM 3h (K3) ¹	3

Temp. de Cor	♦
3000K	3
4000K	0

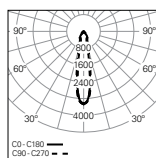
¹ Preparado para telecomando.

02. Seleccionar interior

SPOT - Projektor

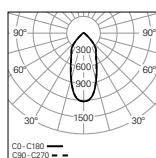


PB - Reflector brilhante 20°



SPOT	W	lm output	lm/W	Lmm	CÓDIGO*
1	11	1168	106	318	90749L001E♣0♣♠2
1	11	1168	106	637	90749L002♥♣0♣♠2
2	21	2336	111	318	90750L001E♣0♣♠2
2	21	2336	111	637	90750L002♥♣0♣♠2
3	30	3504	117	637	90751L002♥♣0♣♠2

PB - Reflector brilhante 50°



SPOT	W	lm output	lm/W	Lmm	CÓDIGO*
1	11	11	11	318	90749L001E♣0♣♠5
1	11	11	11	637	90749L002♥♣0♣♠5
2	21	21	21	318	90750L001E♣0♣♠5
2	21	21	21	637	90750L002♥♣0♣♠5
3	30	30	30	637	90751L002♥♣0♣♠5

SPOT - Projektor

• A versão SPOT L318 mm apenas pode ser aplicado no fim da linha (END).



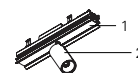
*Substitua os símbolos para completar o código

Fonte de alimentação ▼

HF E
DALI H

Cor ♣/♠

□ Branco W/W
■ Preto B/B
■ Cinzento G/G
□ Branco/Preto W/B
■ Preto/Branco B/W
■ Preto/Golden eye B/D



Legenda:

1. Corpo
2. Spot

Temp. de Cor ♦

3000K B
4000K A

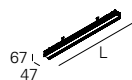


*Substitua os símbolos para completar o código

Cor ♣

□ Branco W
■ Cinzento G
■ Preto B

MÓDULO CEGO



Lmm	CÓDIGO*
318	90744L0010♣0000
637	90744L0020♣0000
955	90744L0030♣0000
1273	90744L0040♣0000
1591	90744L0050♣0000
1910	90744L0060♣0000
2228	90744L0070♣0000
2547	90744L0080♣0000
2865	90744L0090♣0000

03. Selecionar opções

OPÇÕES		Código*
Start kit - topo início/fim	72 62 9	923210
• Dois topos incluídos.		
Cablagem linha contínua		
• Standard		
3 x 1,5 mm ²		945650
5 x 1,5 mm ²		945750
• 2 x 1,5 mm²		
HF+K3 (x1) - L638 - L1914 mm		948000
HF+K3 (x2) - L2233 - L2871 mm		948001
• 2 x 1,5 mm² + Junção 5P		
DALI+K3 (x1) - L638 - L1914 mm		948200
DALI+K3 (x2) - L2233 - L2871 mm		948201
• 2 x 1,5 mm² + 2 x 0,75 mm² + Junção 5P		
K3+TEL (x1) - L638 - L1914 mm		948100
K3+TEL (x2) - L2233 - L2871 mm		948101
Kit de união		932100
• União galvanizada, parafusos incluídos.		
Cabo de segurança em aço		955000
L1500 mm		
Versão Low Output		
• Sob consulta.		
Projetos à medida		
• Sob consulta.		



*Substitua os símbolos para completar o código

Cor	Ícone
□ Branco	W
■ Cinzento	G
■ Preto	B



Detalhes do produto




Perfil exterior



Nivelador



Aplicação de encastrar



Difusor bFLEX



Difusor bOPTICS



Spot orientável



Acabamento em branco



Acabamento em preto



Acabamento em cinzento



Acabamento em branco/preto



Acabamento em preto/branco



Acabamento em preto/golden eye



Start Kit