

## REBA 50 /E bOPTICS



### Características del producto

#### Cuerpo

Perfil de aluminio extruido

#### Acabado

Pintado en epoxi-poliéster

#### Sistema óptico

bFLEX - Difusor opalino

bOPTICS - Reflector simétrico

PB - Reflector brillante

#### Fuente de luz

Perfil interior: LED, RG1, CRI>80,

MacAdam Step ≤3

Spot: LED, RG1, CRI>90, MacAdam Step ≤3

#### Vida útil del LED

Perfil interior: 80.000h @ L90, B10, Ta 25°C

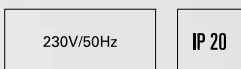
Spot: 86.000h @ L80, B10, Ta 25°C

#### Fuente de alimentación

Driver LED 220-240V-50/60Hz incluido

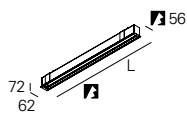
#### Espesor del techo

Para techos entre 1-25 mm



## 01. Seleccionar perfil exterior

### PERFIL EXTERIOR



Lmm		CÓDIGO*
675	665	90745L0020♣0000
993	983	90745L0030♣0000
1311	1301	90745L0040♣0000
1629	1619	90745L0050♣0000
1948	1938	90745L0060♣0000
2266	2256	90745L0070♣0000
2585	2575	90745L0080♣0000
2903	2893	90745L0090♣0000



\*Sustituya los símbolos para completar el código

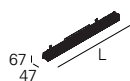
Color	♣
<input type="checkbox"/> Blanco	W
<input type="checkbox"/> Gris	G
<input type="checkbox"/> Negro	B

### PERFIL EXTERIOR

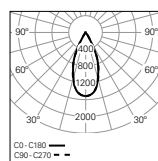
• Para completar el producto, es necesario pedir el perfil interior por separado.

## 02. Seleccionar interior

### PERFIL INTERIOR



#### bOPTICS - Reflector simétrico 48°



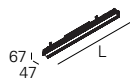
UGR	W	lm output	lm/W	Lmm	CÓDIGO*
≤10	12	1488	124	637	90747L002♥♣0♦00
≤10	18	2233	124	955	90747L003♥♣0♦00
≤10	24	2977	124	1273	90747L004♥♣0♦00
≤10	30	3721	124	1591	90747L005♥♣0♦00
≤10	34	4465	131	1910	90747L006♥♣0♦00
≤10	39	5209	134	2228	90747L007♥♣0♦00
≤10	45	5953	132	2547	90747L008♥♣0♦00
≤10	50	6698	134	2865	90747L009♥♣0♦00



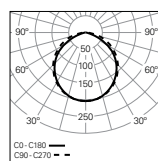
\*Sustituya los símbolos para completar el código

Fuente de alimentación	♥
HF	E
DALI	H

Color	♣
<input type="checkbox"/> Blanco	W
<input type="checkbox"/> Gris	G
<input type="checkbox"/> Negro	B



#### bFLEX - Difusor opalino



UGR	W	lm output	lm/W	Lmm	CÓDIGO*
≤25	12	1017	85	637	90748L002♥♣0♦00
≤25	18	1526	85	955	90748L003♥♣0♦00
≤25	24	2035	85	1273	90748L004♥♣0♦00
≤25	30	2543	85	1591	90748L005♥♣0♦00
≤25	34	3052	90	1910	90748L006♥♣0♦00
≤25	39	3561	91	2228	90748L007♥♣0♦00
≤25	45	4069	90	2547	90748L008♥♣0♦00
≤25	50	4578	92	2865	90748L009♥♣0♦00

Emergencia	●
No EM	0
EM 3h (K3) <sup>1</sup>	3

Temp. de color	♦
3000K	3
4000K	0

<sup>1</sup> Preparado para telemando.

## 02. Seleccionar interior

### SPOT - Proyector

#### Spot 1



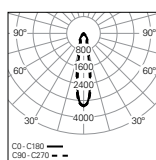
#### Spot 2



#### Spot 3

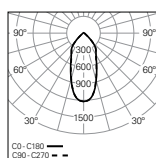


#### PB - Reflector brillante 20°



SPOT	W	lm output	lm/W	Lmm	CÓDIGO*
1	11	1168	106	318	90749L001E♣0♣♣2
1	11	1168	106	637	90749L002♥♣0♣♣2
2	21	2336	111	318	90750L001E♣0♣♣2
2	21	2336	111	637	90750L002♥♣0♣♣2
3	30	3504	117	637	90751L002♥♣0♣♣2

#### PB - Reflector brillante 50°



SPOT	W	lm output	lm/W	Lmm	CÓDIGO*
1	11	1144	104	318	90749L001E♣0♣♣5
1	11	1144	104	637	90749L002♥♣0♣♣5
2	21	2288	109	318	90750L001E♣0♣♣5
2	21	2288	109	637	90750L002♥♣0♣♣5
3	30	3431	114	637	90751L002♥♣0♣♣5



\*Sustituya los  
símbolos para  
completar el código

**Fuente de alimentación** ▼

HF E  
DALI H

**Color** ▲/▲

□ Blanco W/W  
■ Negro B/B  
■ Gris G/G

□ Blanco/  
Negro W/B  
■ Negro/  
Blanco B/W  
■ Negro/  
Golden eye B/D



**Leyenda:**

1. Cuerpo  
2. Spot

**Temp. de color** ◆

3000K B  
4000K A

### 03. Seleccionar opciones

OPCIONES	Código
<b>Cable de seguridad en acero</b> L1500 mm	955000
<b>Versión de baja potencia</b> • Mediante solicitud.	




### Detalles del producto




Perfil exterior



Nivelador



Aplicación de empotrar



Difusor bFLEX



Difusor bOPTICS



Spot orientable



Acabado Blanco



Acabado Negro



Acabado gris



Acabado Blanco/Negro



Acabado Negro/Blanco



Acabado Negro/Golden Eye