

## REBA 50 /E bOPTICS



### Caractéristiques du produit

#### Corps

Profilé en aluminium extrudé

#### Finition

Poudre époxy

#### Système optique

bFLEX - Diffuseur opale  
bOPTICS - Réflecteur symétrique  
PB - Réflecteur brillant

#### Source lumineuse

Profilé intérieur: LED, RG1, CRI>80,  
MacAdam Step ≤3  
Spot: LED, RG1, CRI>90, MacAdam Step ≤3

#### Durée de vie du LED

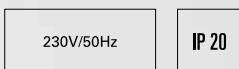
Profilé intérieur: 80.000h @ L90, B10, Ta 25°C  
Spot: 86.000h @ L80, B10, Ta 25°C

#### Alimentation électrique

Driver LED 220-240V-50/60Hz inclus

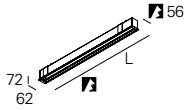
#### Épaisseur du plafond

Pour plafonds de 1-25 mm



## 01. Sélectionner le profilé extérieur

### PROFILÉ EXTÉRIEUR



Lmm		CODE*
675	665	90745L0020♣0000
993	983	90745L0030♣0000
1311	1301	90745L0040♣0000
1629	1619	90745L0050♣0000
1948	1938	90745L0060♣0000
2266	2256	90745L0070♣0000
2585	2575	90745L0080♣0000
2903	2893	90745L0090♣0000



\*Remplacez les symboles pour compléter le code

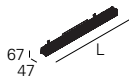
Couleur		♣
<input type="checkbox"/> Blanc		W
<input type="checkbox"/> Gris		G
<input type="checkbox"/> Noir		B

### PROFILÉ EXTÉRIEUR

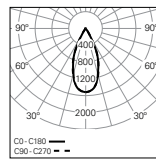
• Pour compléter le produit, veuillez commander le profilé intérieur séparément.

## 02. Sélectionner l'intérieur

### PROFILÉ INTÉRIEUR



#### bOPTICS - Réflecteur symétrique 48°



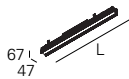
UGR	W	lm output	lm/W	Lmm	CODE*
≤10	12	1488	124	637	90747L002♥♣0♦00
≤10	18	2233	124	955	90747L003♥♣0♦00
≤10	24	2977	124	1273	90747L004♥♣0♦00
≤10	30	3721	124	1591	90747L005♥♣0♦00
≤10	34	4465	131	1910	90747L006♥♣0♦00
≤10	39	5209	134	2228	90747L007♥♣0♦00
≤10	45	5953	132	2547	90747L008♥♣0♦00
≤10	50	6698	134	2865	90747L009♥♣0♦00



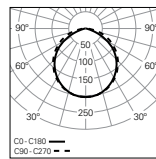
\*Remplacez les symboles pour compléter le code

Alimentation électrique		♥
HF		E
DALI		H

Couleur		♣
<input type="checkbox"/> Blanc		W
<input type="checkbox"/> Gris		G
<input type="checkbox"/> Noir		B



#### bFLEX - Diffuseur opale



UGR	W	lm output	lm/W	Lmm	CODE*
≤25	12	1017	85	637	90748L002♥♣0♦00
≤25	18	1526	85	955	90748L003♥♣0♦00
≤25	24	2035	85	1273	90748L004♥♣0♦00
≤25	30	2543	85	1591	90748L005♥♣0♦00
≤25	34	3052	90	1910	90748L006♥♣0♦00
≤25	39	3561	91	2228	90748L007♥♣0♦00
≤25	45	4069	90	2547	90748L008♥♣0♦00
≤25	50	4578	92	2865	90748L009♥♣0♦00

Unité de secours		●
No EM		0
EM 3h (K3) <sup>1</sup>		3

Temp. de couleur		♦
3000K		3
4000K		0

<sup>1</sup> Préparé pour télécommande.

## 02. Sélectionner l'intérieur

### SPOT - Projecteur

#### Spot 1



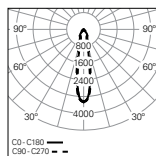
#### Spot 2



#### Spot 3

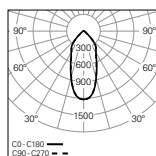


#### PB - Réflecteur brillant 20°



SPOT	W	lm output	lm/W	Lmm	CODE*
1	11	1168	106	318	90749L001E♣0♣♠2
1	11	1168	106	637	90749L002♥♣0♣♠2
2	21	2336	111	318	90750L001E♣0♣♠2
2	21	2336	111	637	90750L002♥♣0♣♠2
3	30	3504	117	637	90751L002♥♣0♣♠2

#### PB - Réflecteur brillant 50°



SPOT	W	lm output	lm/W	Lmm	CODE*
1	11	1144	104	318	90749L001E♣0♣♠5
1	11	1144	104	637	90749L002♥♣0♣♠5
2	21	2288	109	318	90750L001E♣0♣♠5
2	21	2288	109	637	90750L002♥♣0♣♠5
3	30	3431	114	637	90751L002♥♣0♣♠5



\*Remplacez les symboles pour compléter le code

**Alimentation électrique** ▼

HF E  
DALI H

**Couleur** ♠/♣

□ Blanc W/W  
■ Noir B/B  
■ Gris G/G  
□ Blanc/Noir W/B  
■ Noir/Blanc B/W  
■ Noir/Golden eye B/D



**Légende:**

1. Corps  
2. Spot

**Temp. de couleur** ♦

3000K B  
4000K A

### 03. Sélectionner les options

OPTIONS	Code
<b>Filin d'acier</b> L1500 mm	955000
<b>Version Low Output</b> • Sur demande.	




#### Détail du produit




Profilé extérieur



Brancards



Encastré



Diffuseur bFLEX



Diffuseur bOPTICS



Spot orientable



Finition en Blanc



Finition en Noir



Finition en Gris



Finition en Blanc/Noir



Finition en Noir/Blanc



Finition en Noir/Golden Eye