

## REBA 50 /E bOPTICS



### Características do produto

#### Corpo

Perfil de alumínio extrudido

#### Acabamento

Revestido a epóxi-poliéster

#### Sistema ótico

bFLEX - Difusor opalino  
bOPTICS - Refletor simétrico  
PB - Refletor brilhante

#### Fonte de luz

Perfil interior: LED, RG1, CRI>80,  
MacAdam Step ≤3  
Spot: LED, RG1, CRI>90, MacAdam Step ≤3

#### Vida útil LED

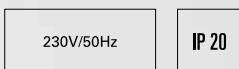
Perfil interior: 80.000h @ L90, B10, Ta 25°C  
Spot: 86.000h @ L80, B10, Ta 25°C

#### Fonte de alimentação

Driver LED 220-240V-50/60Hz incluído

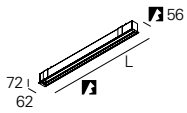
#### Espessura do teto

Para tetos entre 1-25 mm



## 01. Seleccionar perfil exterior

### PERFIL EXTERIOR



Lmm	56	CÓDIGO*
675	665	90745L0020♣0000
993	983	90745L0030♣0000
1311	1301	90745L0040♣0000
1629	1619	90745L0050♣0000
1948	1938	90745L0060♣0000
2266	2256	90745L0070♣0000
2585	2575	90745L0080♣0000
2903	2893	90745L0090♣0000



\*Substitua os símbolos para completar o código

Cor	♣
□ Branco	W
■ Cinzento	G
■ Preto	B

### PERFIL EXTERIOR

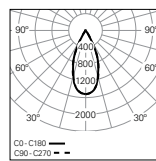
• Para completar o produto é necessário encomendar o perfil interior em separado.

## 02. Seleccionar interior

### PERFIL INTERIOR



#### bOPTICS - Refleto simétrico 48°



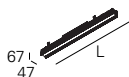
UGR	W	lm output	lm/W	Lmm	CÓDIGO*
≤10	12	1488	124	637	90747L002♥♣0♦00
≤10	18	2233	124	955	90747L003♥♣0♦00
≤10	24	2977	124	1273	90747L004♥♣0♦00
≤10	30	3721	124	1591	90747L005♥♣0♦00
≤10	34	4465	131	1910	90747L006♥♣0♦00
≤10	39	5209	134	2228	90747L007♥♣0♦00
≤10	45	5953	132	2547	90747L008♥♣0♦00
≤10	50	6698	134	2865	90747L009♥♣0♦00



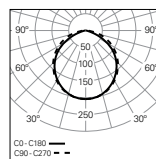
\*Substitua os símbolos para completar o código

Fonte de alimentação	♥
HF	E
DALI	H

Cor	♣
□ Branco	W
■ Cinzento	G
■ Preto	B



#### bFLEX - Difusor opalino



UGR	W	lm output	lm/W	Lmm	CÓDIGO*
≤25	12	1017	85	637	90748L002♥♣0♦00
≤25	18	1526	85	955	90748L003♥♣0♦00
≤25	24	2035	85	1273	90748L004♥♣0♦00
≤25	30	2543	85	1591	90748L005♥♣0♦00
≤25	34	3052	90	1910	90748L006♥♣0♦00
≤25	39	3561	91	2228	90748L007♥♣0♦00
≤25	45	4069	90	2547	90748L008♥♣0♦00
≤25	50	4578	92	2865	90748L009♥♣0♦00

Emergência	●
No EM	0
EM 3h (K3) <sup>1</sup>	3

Temp. de Cor	♦
3000K	3
4000K	0

<sup>1</sup> Preparado para telecomando.



### 03. Selecionar opções

OPÇÕES	Código
<b>Cabo de segurança em aço</b> L1500 mm	955000
<b>Versão Low Output</b> • Sob consulta.	




### Detalhes do produto




Perfil exterior



Nivelador



Aplicação de encastrar



Difusor bFLEX



Difusor bOPTICS



Spot orientável



Acabamento em branco



Acabamento em preto



Acabamento em cinzento



Acabamento em branco/preto



Acabamento em preto/branco



Acabamento em preto/golden eye