


REBA 50 HEXA



Caractéristiques du produit

Corps

Profilé en aluminium extrudé

Finition

Poudre époxy

Système optique

bGLARE - Diffuseur microprismatique
bLINE - Diffuseur opale

Source lumineuse

LED, RG1, CRI>80, MacAdam Step ≤3

Durée de vie du LED

80.000h @ L90, B10, Ta 25°C

Alimentation électrique

Driver LED 220-240V-50/60Hz inclus



230V/50Hz

IP 40

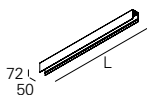
bGLARE
850°C

bLINE
960°C

01. Sélectionner le profilé extérieur

PROFILÉ EXTÉRIEUR

Début / Fin (SRT/END)



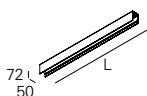
Lmm	CODE*
567	90505L0020♣0083
847	90505L0030♣0083
1127	90505L0040♣0083



*Remplacez les symboles pour compléter le code

Couleur		▲
□ Blanc		W
■ Gris		G
■ Noir		B

Intermédiaire (MID)



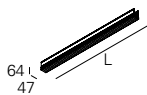
Lmm	CODE*
562	90860L0020♣0000
842	90860L0030♣0000
1122	90860L0040♣0000

PROFILÉ EXTÉRIEUR

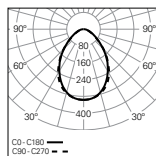
- Pour compléter le produit, veuillez commander le profilé intérieur séparément.
- Pour la version suspendue, veuillez commander le kit de suspension, le câble d'alimentation et la patère de suspension séparément.
- Pour compléter la ligne veuillez commander le kit début de ligne, le câblage traversant et kit union séparément.
- Les dimensions n'incluent pas les embouts. Veuillez ajouter 6 mm à la longueur pour compléter la ligne.
- La longueur maximale avec un point d'alimentation est sur demande.

02. Sélectionner le profilé intérieur et le diffuseur

PROFILÉ INTÉRIEUR | SYMÉTRIQUE



bGLARE - Diffuseur microprismatique

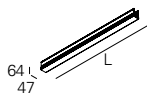


W	lm output	lm/W	Lmm	CODE*
15	1603	107	562	90816L002♥W0♦00
22	2405	109	842	90816L003♥W0♦00
30	3207	107	1122	90816L004♥W0♦00

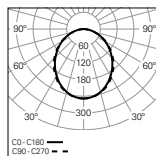


*Remplacez les symboles pour compléter le code

Alimentation électrique		♥
HF		E
DALI		H









bLINE - Diffuseur opale



W	lm output	lm/W	Lmm	CODE*
15	1655	110	562	90814L002♥W0♦00
22	2483	113	842	90814L003♥W0♦00
30	3310	110	1122	90814L004♥W0♦00

Temp. de couleur		♦
3000K		3
4000K		0

03. Sélectionner les options

OPTIONS		Code*
Kit début de ligne - embout début/fin (x1)	721 50 3	923101▲
Kit union		
2 voies HF		932148▲
2 voies DALI		932149▲
3 voies HF		932150▲
3 voies DALI		932151▲
<ul style="list-style-type: none"> Couvercle du kit union en blanc. Câblage traversant inclus. 		
Suspension		
S5 L1500 mm (x1)		910408
S5 L1500 mm (x2)		910409
S5 L3000 mm (x1)		910419
S5 L3000 mm (x2)		910412
S5 L6000 mm (x1)		910420
S5 L6000 mm (x2)		910421
Câble d'alimentation transparent		
3 x 1,5 mm ²		94030▲
5 x 1,5 mm ²		94000▲
Patère de suspension carrée¹		
Saillie T25	45  100	978610▲
Encastré T7	 Ø70 35  90	971400▲
Patères de suspension ronde¹		
Saillie T24	45  Ø95	978600▲
Encastré T5	 Ø70 33  Ø90	971300▲
Version Low Output		
<ul style="list-style-type: none"> Sur demande. 		
Projets sur mesure		
<ul style="list-style-type: none"> Sur demande. 		



*Remplacez les symboles pour compléter le code

Longueur	▲
L1500 mm	0
L3000 mm	1
L6000 mm	2

Couleur ¹	▲
<input type="checkbox"/> Blanc	W
<input type="checkbox"/> Gris	G
<input type="checkbox"/> Noir	B



Détail du produit



