


## REBA 50 HEXA



### Características do produto

#### Corpo

Perfil de alumínio extrudido

#### Acabamento

Revestido a epóxi-poliéster

#### Sistema ótico

bGLARE - Difusor microprismático  
bLINE - Difusor opalino

#### Fonte de luz

LED, RG1, CRI>80, MacAdam Step ≤3

#### Vida útil LED

80.000h @ L90, B10, Ta 25°C

#### Fonte de alimentação

Driver LED 220-240V-50/60Hz incluído



230V/50Hz

IP 40

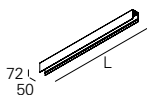
bGLARE  
850°C

bLINE  
960°C

## 01. Selecionar perfil exterior

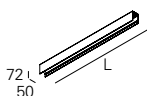
### PERFIL EXTERIOR

#### Início / Fim (SRT/END)



Lmm	CÓDIGO*
567	90505L0020▲0083
847	90505L0030▲0083
1127	90505L0040▲0083

#### Intermédio (MID)



Lmm	CÓDIGO*
562	90860L0020▲0000
842	90860L0030▲0000
1122	90860L0040▲0000

### PERFIL EXTERIOR

- Para completar o produto é necessário encomendar o perfil interior em separado.
- Para versão suspensa é necessário encomendar suspensão, cabo e caixa de alimentação em separado.
- Para completar a linha é necessário encomendar start kit, cablagem de linha contínua e kit de união em separado.
- As dimensões não incluem start kit. Adicione 6 mm ao comprimento para completar a linha.
- O comprimento máximo da linha com um único ponto de alimentação está sob consulta.

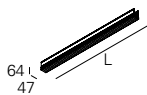


\*Substitua os símbolos para completar o código

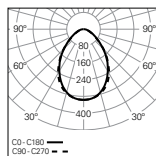
Cor	▲
□ Branco	W
■ Cinzento	G
■ Preto	B

## 02. Selecionar perfil interior e difusor

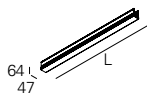
### PERFIL INTERIOR | SIMÉTRICO



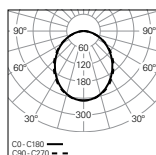
#### bGLARE - Difusor microprismático



W	lm output	lm/W	Lmm	CÓDIGO*
15	1603	107	562	90816L002▼W0♦00
22	2405	109	842	90816L003▼W0♦00
30	3207	107	1122	90816L004▼W0♦00



#### bLINE - Difusor opalino



W	lm output	lm/W	Lmm	CÓDIGO*
15	1655	110	562	90814L002▼W0♦00
22	2483	113	842	90814L003▼W0♦00
30	3310	110	1122	90814L004▼W0♦00



\*Substitua os símbolos para completar o código

Fonte de alimentação	▼
HF	E
DALI	H

Temp. de Cor	♦
3000K	3
4000K	0

### 03. Selecionar opções

OPÇÕES		Código*
<b>Start kit - topo início/fim (x1)</b>	721 50 3	923101▲
<b>Kit de União</b>		
2 vias HF		932148▲
2 vias DALI		932149▲
3 vias HF		932150▲
3 vias DALI		932151▲
<ul style="list-style-type: none"> <li>• Tampa da união em branco.</li> <li>• Cablagem linha contínua incluída.</li> </ul>		
<b>Suspensão</b>		
S5 L1500 mm (x1)		910408
S5 L1500 mm (x2)		910409
S5 L3000 mm (x1)		910419
S5 L3000 mm (x2)		910412
S5 L6000 mm (x1)		910420
S5 L6000 mm (x2)		910421
<b>Cabo de alimentação transparente</b>		
3 x 1,5 mm <sup>2</sup>		94030▲
5 x 1,5 mm <sup>2</sup>		94000▲
<b>Caixa de alimentação quadrada<sup>1</sup></b>		
Saliente T25	45   100	978610▲
Encastrar T7	Ø70 35   90	971400▲
<b>Caixa de alimentação circular<sup>1</sup></b>		
Saliente T24	45   Ø95	978600▲
Encastrar T5	Ø70 33   Ø90	971300▲
<b>Versão Low Output</b>		
• Sob consulta.		
<b>Projetos à medida</b>		
• Sob consulta.		



\*Substitua os símbolos para completar o código

Comprimento	▲
L1500 mm	0
L3000 mm	1
L6000 mm	2

Cor <sup>1</sup>	▲
□ Branco	W
■ Cinzento	G
■ Preto	B



### Detalhes do produto



