


REBA 50 /T Line



Características del producto

Cuerpo

Perfil de aluminio extruido

Acabado

Pintado en epoxi-poliéster

Sistema de fijación

Premarco trimless (incluido en el perfil exterior)

Sistema óptico

bGLARE - Difusor microprismático

bLINE - Difusor opalino

ASYM - Difusor Asimétrico

Fuente de luz

LED, RG1, CRI>80, MacAdam Step ≤3

Vida útil del LED

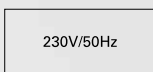
80.000h @ L90, B10, Ta 25°C

Fuente de alimentación

Driver LED 220-240V-50/60Hz incluido

Espesor del techo

Para techos de 10, 13, 15 y 18 mm

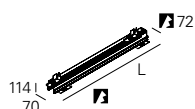


01. Seleccionar perfil exterior



PERFIL EXTERIOR

Inicial / Final (SRT/END)

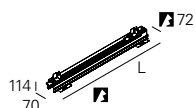


Lmm	72	CÓDIGO*
580	581	90507L0020▲0083
860	861	90507L0030▲0083
1140	1141	90507L0040▲0083
1420	1421	90507L0050▲0083
1700	1701	90507L0060▲0083
1982	1983	90507L0070▲0083
2262	2263	90507L0080▲0083
2542	2543	90507L0090▲0083
2822	2823	90507L0100▲0083

*Sustituya los símbolos para completar el código

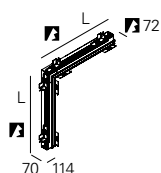
Color	▲
□ Blanco	W
■ Gris	G
■ Negro	B

Intermedio (MID)



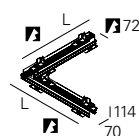
Lmm	72	CÓDIGO*
562	562	90507L0020▲0000
842	842	90507L0030▲0000
1122	1122	90507L0040▲0000
1402	1402	90507L0050▲0000
1682	1682	90507L0060▲0000
1964	1964	90507L0070▲0000
2244	2244	90507L0080▲0000
2524	2524	90507L0090▲0000
2804	2804	90507L0100▲0000

Ángulo vertical (VRT)



Lmm	72	CÓDIGO*
569	534	90507V0040▲0000

Ángulo horizontal (HRZ) - Ángulo horizontal (EDGE)



Lmm	72	CÓDIGO*
611	612	90507H0040▲0000

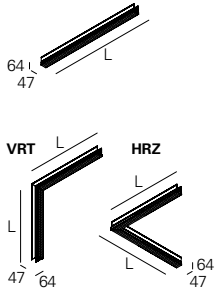
PERFIL EXTERIOR

- Para completar el producto, es necesario pedir el perfil interior por separado.
- Para completar una línea, es necesario un Start Kit, cableado de línea continua y kit de unión. Por favor solicítelo por separado.
- La longitud máxima de línea con un solo punto de alimentación es de 30000 mm.

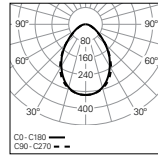
02. Seleccionar perfil interior y difusor



PERFIL INTERIOR | SIMÉTRICO

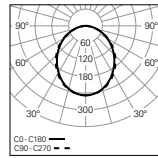


bGLARE - Difusor microprismático



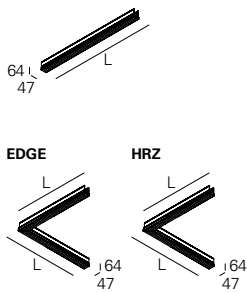
W	lm output	lm/W	Lmm	CÓDIGO*	
15	1603	107	562	90498L002♥W0♦00	
22	2405	109	842	90498L003♥W0♦00	
30	3207	107	1122	90498L004♥W♦♦00	
35	4008	115	1402	90498L005♥W♦♦00	
42	4810	115	1682	90498L006♥W♦♦00	
52	5612	108	1964	90498L007♥W♦♦00	
60	6413	107	2244	90498L008♥W♦♦00	
65	7215	111	2524	90498L009♥W♦♦00	
70	8017	115	2804	90498L010♥W♦♦00	
VRT	30	3207	107	599	90498V004♥W0♦00
HRZ	30	3207	107	577	90498H004♥W0♦00

bLINE - Difusor opalino

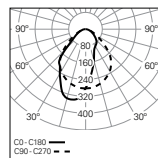


W	lm output	lm/W	Lmm	CÓDIGO*	
15	1655	110	562	90497L002♥W0♦00	
22	2483	113	842	90497L003♥W0♦00	
30	3310	110	1122	90497L004♥W♦♦00	
35	4138	118	1402	90497L005♥W♦♦00	
42	4965	118	1682	90497L006♥W♦♦00	
52	5793	111	1964	90497L007♥W♦♦00	
60	6620	110	2244	90497L008♥W♦♦00	
65	7448	115	2524	90497L009♥W♦♦00	
70	8275	118	2804	90497L010♥W♦♦00	
VRT	30	3310	110	599	90497V004♥W0♦00
HRZ	30	3310	110	577	90497H004♥W0♦00

PERFIL INTERIOR | ASIMÉTRICO



ASYM - Difusor



W	lm output	lm/W	Lmm	CÓDIGO*	
16	1396	87	562	90500L002♥W0♦00	
23	2095	91	842	90500L003♥W0♦00	
29	2793	96	1122	90500L004♥W♦♦00	
36	3491	97	1402	90500L005♥W♦♦00	
44	4189	95	1682	90500L006♥W♦♦00	
52	4888	94	1964	90500L007♥W♦♦00	
58	5586	96	2244	90500L008♥W♦♦00	
65	6284	97	2524	90500L009♥W♦♦00	
73	6982	96	2804	90500L010♥W♦♦00	
EDGE	29	2793	96	599	90500E004♥W0♦00
HRZ	29	2793	96	577	90500H004♥W0♦00

*Sustituya los símbolos para completar el código

Fuente de alimentación ♥
HF E
DALI H

Emergencia ●
No EM 0
EM 3h (K3) ^{1 2} 3


Temp. de color ♦
3000K 3
4000K 0
Tunable White ³ T

¹ Preparado para telemando.

² Versiones DALI + EM 3h (K3) sólo disponibles a partir de L1402 mm.

³ Sólo disponible en versiones DALI sin kit de emergencia (No EM). No disponible en la versión L562 mm.

03. Seleccionar opciones

OPCIONES	Código*
SwitchDIM Tunable White • Para L ≤ 1682 mm permite controlar un máximo de 20 luminarias, L ≥ 1964 mm permite controlar un máximo de 10 luminarias por cada SwitchDIM Tunable White.	926600
Start kit - Tapas inicio/final • Dos tapas finales incluidas.	 923100♣
Cableado de línea continua • Estándar 3 x 1,5 mm ² 5 x 1,5 mm ²	945650 945750
• 2 x 1,5 mm² HF+K3 (x1) - L562 - L1682 mm HF+K3 (x2) - L1964 - L2804 mm	948000 948001
• 2 x 1,5 mm² + Borna de conexión 5P DALI+K3 (x1) - L562 - L1682 mm DALI+K3 (x2) - L1964 - L2804 mm	948200 948201
• 2 x 1,5 mm² + 2 x 0,75 mm² + Borna de conexión 5P K3+TEL (x1) - L562 - L1682 mm K3+TEL (x2) - L1964 - L2804 mm	948100 948101
Kit de unión • Unión galvanizada, tornillos incluidos.	932130
Módulo ciego L1500 mm L3000 mm • Incluye perfil interior vacío y tapa ciega de aluminio.	992980♣ 992981♣
Cable de seguridad en acero L1500 mm	955000
Versión low output • Mediante solicitud.	
Proyectos a medida • Mediante solicitud.	



*Sustituya los símbolos para completar el código

Color	♣
□ Blanco	W
■ Gris	G
■ Negro	B



Detalles del producto



Perfil exterior



Perfil interno simétrico



Perfil interior asimétrico



Uniformidad de la luz



Premarco trimless



Difusor clip-in



Ángulo vertical



Ángulo horizontal



Aplicação trimless



Difusor bGLARE



Difusor bLINE



Difusor ASYM



SwitchDIM Tunable White



Start kit