

## ROFY 60 /T D/I



### Características del producto

#### Cuerpo

Aluminio

#### Acabado

Pintado en epoxi-poliéster

#### Sistema óptico

gCONTROL+ - Difusor microprismático  
LIGHT+ - Difusor opalino

#### Fuente de luz

LED, RG1, CRI>80, MacAdam Step ≤3

#### Vida útil del LED

80.000h @ L90, B10, Ta 25°C

#### Fuente de alimentación

Driver LED 220-240V-50/60Hz incluido

#### Espesor del techo

Para techos entre 9,5-18 mm



230V/50Hz

IP 40

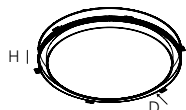
IK 04

650°C

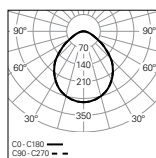


## 01. Seleccionar versión

ROFY 60 /T D/I

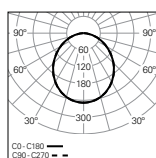


### gCONTROL+ - Difusor microprismático (80%/20%)



UGR	W	lm output	lm/W	Hmm	Dmm	Ø	Ø	CÓDIGO*
≤19	32	3683	115	119	Ø400	Ø523		90591L400▼▲◆0◆00
≤19	56	6869	123	119	Ø600	Ø723		90591L600▼▲◆◆◆00
≤19	84	10270	122	135	Ø900	Ø1023		90591L900▼▲◆◆◆00
≤19	137	16846	123	135	Ø1150	Ø1273		90591L115▼▲◆◆◆00

### LIGHT+ - Difusor opalino (80%/20%)



UGR	W	lm output	lm/W	Hmm	Dmm	Ø	Ø	CÓDIGO*
≤22	32	3851	120	119	Ø400	Ø523		90593L400▼▲◆0◆00
≤22	56	7182	128	119	Ø600	Ø723		90593L600▼▲◆◆◆00
≤22	84	10736	128	135	Ø900	Ø1023		90593L900▼▲◆◆◆00
≤22	137	17612	129	135	Ø1150	Ø1273		90593L115▼▲◆◆◆00

ROFY 60 /T D/I

• Este producto no se puede aplicar a la pared.



\*Sustituya los símbolos para completar el código

Fuente de alimentación	
HF	E
DALI	H
HF+CD <sup>1</sup>	Q
SWD+CD <sup>2</sup>	Y

Color <sup>3</sup>	
Blanco	W
Gris	G
Negro	B
Sahara	0
Mist	1
Carbon	I
Autumn	L
Rusty chain	R
Jungle	N
Golden eye	D

Emergencia	
No EM	0
EM 3h (K3) <sup>4</sup>	3

Temp. de color	
3000K	3
4000K	0
Tunable White	T

## 02. Seleccionar opciones

OPCIONES	Código
<b>SopORTE inclinado</b>	
Ø400 mm	927100
Ø600 mm	927101
Ø900 mm	927102
Ø1150 mm	927103
<b>Cable de seguridad en acero</b>	
L1500 mm	955000
<b>Versión de baja potencia</b>	
• Mediante solicitud.	



### Detalles del producto



Aplicación trimless

Soporte inclinado



Difusor gCONTROL+

Difusor LIGHT+

<sup>1</sup> HF + Doble circuito.

<sup>2</sup> SwitchDIM + Doble circuito.

<sup>3</sup> Ver página 164.

<sup>4</sup> Preparado para telemando. Sólo disponible en las versiones de Ø600, Ø900 y Ø1150 mm.