

ROFY 60 /T D/I



Características do produto

Corpo

Alumínio

Acabamento

Revestido a epóxi-poliéster

Sistema ótico

gCONTROL+ - Difusor microprismático
LIGHT+ - Difusor opalino

Fonte de luz

LED, RG1, CRI>80, MacAdam Step ≤3

Vida útil LED

80.000h @ L90, B10, Ta 25°C

Fonte de alimentação

Driver LED 220-240V-50/60Hz incluído

Espessura do teto

Para tetos entre 9,5-18 mm



230V/50Hz

IP 40

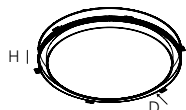
IK 04

650°C

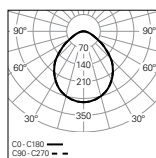


01. Selecionar versão

ROFY 60 /T D/I

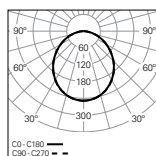


gCONTROL+ - Difusor microprismático (80%/20%)



UGR	W	lm output	lm/W	Hmm	Dmm	Ø	Ø	CÓDIGO*
≤19	32	3683	115	119	Ø400	Ø523		90591L400▼▲◆0◆00
≤19	56	6869	123	119	Ø600	Ø723		90591L600▼▲◆◆◆00
≤19	84	10270	122	135	Ø900	Ø1023		90591L900▼▲◆◆◆00
≤19	137	16846	123	135	Ø1150	Ø1273		90591L115▼▲◆◆◆00

LIGHT+ - Difusor opalino (80%/20%)



UGR	W	lm output	lm/W	Hmm	Dmm	Ø	Ø	CÓDIGO*
≤22	32	3851	120	119	Ø400	Ø523		90593L400▼▲◆0◆00
≤22	56	7182	128	119	Ø600	Ø723		90593L600▼▲◆◆◆00
≤22	84	10736	128	135	Ø900	Ø1023		90593L900▼▲◆◆◆00
≤22	137	17612	129	135	Ø1150	Ø1273		90593L115▼▲◆◆◆00

ROFY 60 /T D/I

• Este produto não permite aplicação na parede.



*Substitua os símbolos para completar o código

Fonte de alimentação ▼

HF	E
DALI	H
HF+CD ¹	Q
SWD+CD ²	Y

Cor³ ▲

□ Branco	W
■ Cinzento	G
■ Preto	B
■ Sahara	0
■ Mist	1
■ Carbon	I
■ Autumn	L
■ Rusty chain	R
■ Jungle	N
■ Golden eye	D

Emergência ●

No EM	0
EM 3h (K3) ⁴	3

Temp. de Cor ◆

3000K	3
4000K	0
Tunable White	T

02. Selecionar opções

OPÇÕES

Suporte inclinado

Ø400 mm	927100
Ø600 mm	927101
Ø900 mm	927102
Ø1150 mm	927103

Cabo de segurança em aço

L1500 mm	955000
----------	--------

Versão Low Output

• Sob consulta.



Detalhes do produto



Aplicação trimless



Suporte inclinado



Difusor gCONTROL+



Difusor LIGHT+

¹ HF + circuito duplo.

² SwitchDIM + circuito duplo.

³ Ver página 164.

⁴ Preparado para telecommando. Apenas disponível nas versões de Ø600, Ø900 e Ø1150 mm.