

ROFY 60



Caractéristiques du produit

Corps

Aluminium

Finition

Poudre époxy

Système optique

gCONTROL+ - Diffuseur microprismatique
LIGHT+ - Diffuseur opale

Source lumineuse

LED, RG1, CRI>80, MacAdam Step ≤3

Durée de vie du LED

80.000h @ L90, B10, Ta 25°C

Alimentation électrique

Driver LED 220-240V-50/60Hz inclus



230V/50Hz



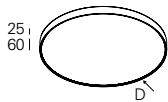
IP 40

IK 04

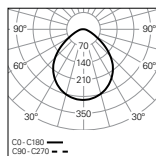
650°C

01. Sélectionner la version

ROFY 60

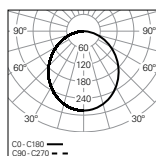


gCONTROL+ - Diffuseur microprismatique



UGR	W	lm output	lm/W	Dmm	CODE*
≤22	16	1945	122	Ø300	90583L300♥♣♦0♦00
≤22	24	3085	129	Ø400	90583L400♥♣♦0♦00
≤19	43	5939	138	Ø600	90583L600♥♣♦0♦00
≤19	65	8844	136	Ø900	90583L900♥♣♦0♦00
≤19	107	14432	135	Ø1150	90583L115♥♣♦0♦00

LIGHT+ - Diffuseur opale



UGR	W	lm output	lm/W	Dmm	CODE*
≤22	16	2135	133	Ø300	90585L300♥♣♦0♦00
≤25	24	3385	141	Ø400	90585L400♥♣♦0♦00
≤22	43	6516	152	Ø600	90585L600♥♣♦0♦00
≤22	65	9704	149	Ø900	90585L900♥♣♦0♦00
≤22	107	15835	148	Ø1150	90585L115♥♣♦0♦00

ROFY 60

• Pour la version suspendue, veuillez commander le kit de suspension, le câble d'alimentation et la patère de suspension séparément.



*Remplacez les symboles pour compléter le code

Alimentation électrique ▼

HF E
DALI H

Couleur ¹ ▲

□ Blanc W
■ Gris G
■ Noir B
■ Sahara 0
■ Mist 1
■ Carbon I
■ Autumn L
■ Rusty chain R
■ Jungle N
■ Golden eye D
■ Old rose 5
■ Copper 7

Unité de secours ●

No EM 0
EM 3h (K3) ² 3

Temp. de Couleur ◆

3000K 3
4000K 0
Tunable White ³ T

¹ Voir page 164.

² Préparé pour télécommande. Disponible que pour les versions de Ø600, Ø900 et Ø1150 mm.

³ Pas disponibles pour les versions Ø300 mm.

02. Sélectionner les options

OPTIONS Code*

Suspension

S10 L1500 mm (x3)	9111001
S10 L3000 mm (x3)	9111002
S10 L6000 mm (x3)	9111003

Câble d'alimentation transparent

L1500 mm - 3 x 0,75 mm ²	940400
L1500 mm - 5 x 0,75 mm ²	940500
L1500 mm - 7 x 0,75 mm ²	940600
L3000 mm - 3 x 0,75 mm ²	940401
L3000 mm - 5 x 0,75 mm ²	940501
L3000 mm - 7 x 0,75 mm ²	940601
L6000 mm - 3 x 0,75 mm ²	940402
L6000 mm - 5 x 0,75 mm ²	940507
L6000 mm - 7 x 0,75 mm ²	940602

• Pour l'option DALI avec unité de secours et télécommande il faut commander 2 câbles d'alimentation de 5 x 0,75 mm².

Patère de suspension ronde

Saillie T24	45 l		Ø95	978600	♣
Saillie T26 (DALI+K3)				978601	♣

Encastré T5	Ø70	33 l		Ø90	971300	♣
Encastré T27 (DALI+K3)					978700	♣

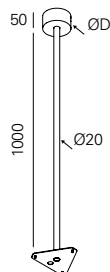
Patère de suspension centrale

Saillie T21	45 l		Ø95	977211	♣
Saillie T28 (DALI+K3)				977230	♣

Suspension par tige

D95 - Ø400, Ø600 mm	913000	♣
D120 - Ø900, Ø1150 mm	913010	♣

• Patère de suspension inclus.



Version Low Output

• Sur demande.



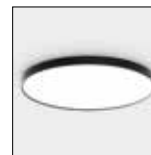
*Remplacez les symboles pour compléter le code

Couleur

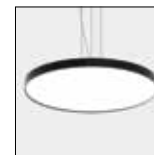
<input type="checkbox"/> Blanc	W
<input type="checkbox"/> Noir	B




Détail du produit



Saillie



Suspension



Applique



Diffuseur gCONTROL+



Diffuseur LIGHT+



Suspension parallèle extérieure



Suspension parallèle intérieure



Suspension centrale extérieure



Suspension centrale intérieure



Suspension par tige

