

ROFY 85



Caractéristiques du produit

Corps

Aluminium

Finition

Poudre époxy

Système optique

gCONTROL+ - Diffuseur microprismatique
LIGHT+ - Diffuseur opale

Source lumineuse

LED, RG1, CRI>80, MacAdam Step ≤ 3

Durée de vie du LED

80.000h @ L90, B10, Ta 25°C

Alimentation électrique

Driver LED 220-240V-50/60Hz inclus



230V/50Hz



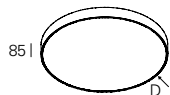
IP 40

IK 04

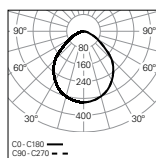
650°C

01. Sélectionner la version

ROFY 85

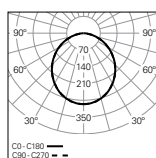


gCONTROL+ - Diffuseur microprismatique



UGR	W	lm output	lm/W	Dmm	CODE*
≤22	16	1999	125	Ø300	90620L300♥♣♦00
≤22	24	3171	132	Ø400	90620L400♥♣♦00
≤19	43	6104	142	Ø600	90620L600♥♣♦00
≤19	65	9090	140	Ø900	90620L900♥♣♦00
≤19	107	14833	139	Ø1150	90620L115♥♣♦00

LIGHT+ - Diffuseur opale



UGR	W	lm output	lm/W	Dmm	CODE*
≤25	16	2162	135	Ø300	90619L300♥♣♦00
≤25	24	3428	143	Ø400	90619L400♥♣♦00
≤22	43	6598	153	Ø600	90619L600♥♣♦00
≤22	65	9827	151	Ø900	90619L900♥♣♦00
≤22	107	16035	150	Ø1150	90619L115♥♣♦00

ROFY 85

• Pour la version suspendue, veuillez commander le kit de suspension, le câble d'alimentation et la patère de suspension séparément.



*Remplacez les symboles pour compléter le code

Alimentation électrique ▼

HF E
DALI H

Couleur ¹ ♠

□ Blanc W
■ Gris G
■ Noir B
■ Sahara 0
■ Mist 1
■ Carbon I
■ Autumn L
■ Rusty chain R
■ Jungle N
■ Golden eye D

Unité de secours ●

No EM 0
EM 3h (K3) ² 3

Temp. de Couleur ◆

3000K 3
4000K 0
Tunable White ³ T

¹ Voir page 164.

² Préparé pour télécommande. Disponible que pour les versions de Ø600, Ø900 et Ø1150 mm.

³ Pas disponibles pour les versions Ø300 mm.

02. Sélectionner les options

OPTIONS Code*

Suspension

S10 L1500 mm (x3)	9111001
S10 L3000 mm (x3)	9111002
S10 L6000 mm (x3)	9111003

Câble d'alimentation transparent

L1500 mm - 3 x 0,75 mm ²	940400
L1500 mm - 5 x 0,75 mm ²	940500
L1500 mm - 7 x 0,75 mm ²	940600
L3000 mm - 3 x 0,75 mm ²	940401
L3000 mm - 5 x 0,75 mm ²	940501
L3000 mm - 7 x 0,75 mm ²	940601
L6000 mm - 3 x 0,75 mm ²	940402
L6000 mm - 5 x 0,75 mm ²	940507
L6000 mm - 7 x 0,75 mm ²	940602

• Pour l'option DALI avec unité de secours et télécommande il faut commander 2 câbles d'alimentation de 5 x 0,75 mm².

Patère de suspension ronde

Saillie T24	45 l		Ø95	978600♣
Saillie T26 (DALI+K3)				978601♣

Encastré T5	Ø70	33 l		Ø90	971300♣
Encastré T27 (DALI+K3)					978700♣

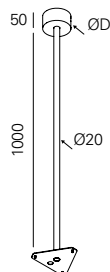
Patère de suspension centrale

Saillie T21	45 l		Ø95	977211♣
Saillie T28 (DALI+K3)				977230♣

Suspension par tige

D95 - Ø400, Ø600 mm	913000♣
D120 - Ø900, Ø1150 mm	913010♣

• Patère de suspension inclus.



Version Low Output

• Sur demande.



*Remplacez les symboles pour compléter le code

Couleur	♣
<input type="checkbox"/> Blanc	W
<input checked="" type="checkbox"/> Noir	B




Détail du produit



Saillie



Suspension



Applique



Diffuseur gCONTROL+



Diffuseur LIGHT+



Suspension parallèle extérieure



Suspension parallèle intérieure



Suspension centrale extérieure



Suspension centrale intérieure



Suspension par tige

