

## ROFY 85



### Características do produto

**Corpo**

Alumínio

**Acabamento**

Revestido a epóxi-poliéster

**Sistema ótico**

gCONTROL+ - Difusor microprismático  
LIGHT+ - Difusor opalino

**Fonte de luz**

LED, RG1, CRI>80, MacAdam Step ≤3

**Vida útil LED**

80.000h @ L90, B10, Ta 25°C

**Fonte de alimentação**

Driver LED 220-240V-50/60Hz incluído



230V/50Hz



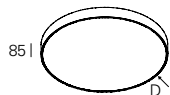
IP 40

IK 04

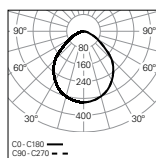
650°C

# 01. Seleccionar versão

## ROFY 85

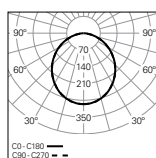


### gCONTROL+ - Difusor microprismático



UGR	W	lm output	lm/W	Dmm	CÓDIGO*
≤22	16	1999	125	Ø300	90620L300▼▲◆00
≤22	24	3171	132	Ø400	90620L400▼▲◆00
≤19	43	6104	142	Ø600	90620L600▼▲◆00
≤19	65	9090	140	Ø900	90620L900▼▲◆00
≤19	107	14833	139	Ø1150	90620L115▼▲◆00

### LIGHT+ - Difusor opalino



UGR	W	lm output	lm/W	Dmm	CÓDIGO*
≤25	16	2162	135	Ø300	90619L300▼▲◆00
≤25	24	3428	143	Ø400	90619L400▼▲◆00
≤22	43	6598	153	Ø600	90619L600▼▲◆00
≤22	65	9827	151	Ø900	90619L900▼▲◆00
≤22	107	16035	150	Ø1150	90619L115▼▲◆00

## ROFY 85

• Para versão suspensa é necessário encomendar suspensão, cabo e caixa de alimentação em separado.



\*Substitua os símbolos para completar o código

**Fonte de alimentação** ▼

HF E  
DALI H

**Cor** <sup>1</sup> ▲

□ Branco W  
■ Cinzento G  
■ Preto B  
■ Sahara 0  
■ Mist 1  
■ Carbon I  
■ Autumn L  
■ Rusty chain R  
■ Jungle N  
■ Golden eye D

**Emergência** ●

No EM 0  
EM 3h (K3) <sup>2</sup> 3

**Temp. de Cor** ◆

3000K 3  
4000K 0  
Tunable White <sup>3</sup> T

<sup>1</sup> Ver página 164.

<sup>2</sup> Preparado para telecomando. Apenas disponível nas versões de Ø600, Ø900 e Ø1150 mm.

<sup>3</sup> Não disponível na versão de Ø300 mm.



## 02. Selecionar opções


### OPÇÕES

OPÇÕES	Código*
<b>Suspensão</b>	
S10 L1500 mm (x3)	9111001
S10 L3000 mm (x3)	9111002
S10 L6000 mm (x3)	9111003

<b>Cabo de alimentação transparente</b>	
L1500 mm - 3 x 0,75 mm <sup>2</sup>	940400
L1500 mm - 5 x 0,75 mm <sup>2</sup>	940500
L1500 mm - 7 x 0,75 mm <sup>2</sup>	940600
L3000 mm - 3 x 0,75 mm <sup>2</sup>	940401
L3000 mm - 5 x 0,75 mm <sup>2</sup>	940501
L3000 mm - 7 x 0,75 mm <sup>2</sup>	940601
L6000 mm - 3 x 0,75 mm <sup>2</sup>	940402
L6000 mm - 5 x 0,75 mm <sup>2</sup>	940507
L6000 mm - 7 x 0,75 mm <sup>2</sup>	940602

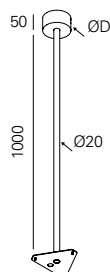
• Para a versão DALI com kit de emergência e telecomando é necessário encomendar 2 cabos de alimentação 5 x 0,75 mm<sup>2</sup>.

<b>Caixa de alimentação circular</b>			
Saliente T24	45 l		Ø95
Saliente T26 (DALI+K3)			978600♣
			978601♣
Encastrar T5	33 l		Ø90
Encastrar T27 (DALI+K3)			971300♣
			978700♣

<b>Caixa de alimentação central</b>			
Saliente T21	45 l		Ø95
Saliente T28 (DALI+K3)			977211♣
			977230♣

<b>Suspensão em haste</b>	
D95 - Ø400, Ø600 mm	913000♣
D120 - Ø900, Ø1150 mm	913010♣

• Caixa de alimentação incluída.



### Versão Low Output

• Sob consulta.

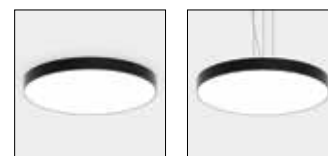


\*Substitua os símbolos para completar o código

<b>Cor</b>	
<input type="checkbox"/> Branco	W
<input checked="" type="checkbox"/> Preto	B



### Detalhes do produto



Aplicação saliente

Aplicação suspensa




Aplicação de parede

Difusor gCONTROL+




Difusor LIGHT+

Suspensão paralela exterior



Suspensão paralela interior

Suspensão central exterior



Suspensão central interior

Suspensão em haste

