

## TALEA Glare



### Características del producto

#### Cuerpo

Perfil de aluminio extruido



#### Tapas

Policarbonato inyectado

230V/50Hz

#### Acabado

Anodizado en color natural



IP 40

#### Sistema óptico

bLINE - Difusor opalino

#### Cableado

Precableado con cable de alimentación transparente 1500 mm incluido

960°C

#### Fuente de luz

LED, RG1, CRI>80, MacAdam Step ≤3

#### Vida útil del LED

80.000h @ L90, B10, Ta 25°C

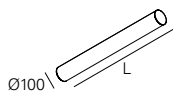
#### Fuente de alimentación

No incluido

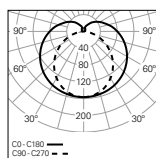
## 01. Seleccionar versión



### TALEA Glare



#### bLINE - Difusor opalino



UGR	W	lm output	lm/W	Lmm	CÓDIGO*
≤19	15	1802	120	878	90428L1300♣♦00
≤19	19	2402	126	1158	90428L1400♣♦♦00
≤19	23	3003	131	1438	90428L1500♣♦♦00
≤19	27	3604	133	1718	90428L1600♣♦♦00
≤19	32	4204	131	1998	90428L1700♣♦♦00
≤19	35	4805	137	2278	90428L1800♣♦♦00
≤19	41	5405	132	2558	90428L1900♣♦♦00
≤19	43	6006	140	2838	90428L1000♣♦♦00

\*Sustituya los símbolos para completar el código

Color <sup>1</sup>	◆
□ Blanco	W
■ Gris	G
■ Negro	B

Emergencia	●
No EM	0
EM 3h (K3) <sup>2</sup>	3


### TALEA Glare

• Para completar el producto es necesario pedir la suspensión y la base de alimentación por separado.

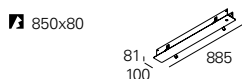
Temp. de color	◆
3000K	3
4000K	0

## 02. Seleccionar base de alimentación

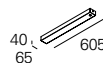
### Empotrar - No EM



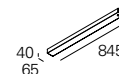
### Empotrar - EM 3h (K3)



### Superficie - No EM



### Superficie - EM 3h (K3)



HF	CÓDIGO*	HF + EM 3h (K3)	CÓDIGO*	HF	CÓDIGO*	HF + EM 3h (K3)	CÓDIGO*
L878	978401♣	L1158	978432♣	L878	978201♣	L1158	978232♣
L1158	978402♣	L1438	978433♣	L1158	978202♣	L1438	978233♣
L1438	978403♣	L1718	978434♣	L1438	978203♣	L1718	978234♣
L1718	978404♣	L1998	978435♣	L1718	978204♣	L1998	978235♣
L1998	978405♣	L2278	978436♣	L1998	978205♣	L2278	978236♣
L2278	978406♣	L2558	978437♣	L2278	978206♣	L2558	978237♣
L2558	978407♣	L2838	978438♣	L2558	978207♣	L2838	978238♣
L2838	978408♣			L2838	978208♣		

DALI	CÓDIGO*	DALI + EM 3h (K3)	CÓDIGO*	DALI	CÓDIGO*	DALI + EM 3h (K3)	CÓDIGO*
L878	978501♣	L1158	978532♣	L878	978301♣	L1158	978332♣
L1158	978502♣	L1438	978533♣	L1158	978302♣	L1438	978333♣
L1438	978503♣	L1718	978534♣	L1438	978303♣	L1718	978334♣
L1718	978504♣	L1998	978535♣	L1718	978304♣	L1998	978335♣
L1998	978505♣	L2278	978536♣	L1998	978305♣	L2278	978336♣
L2278	978506♣	L2558	978537♣	L2278	978306♣	L2558	978337♣
L2558	978507♣	L2838	978538♣	L2558	978307♣	L2838	978338♣
L2838	978508♣			L2838	978308♣		

### BASE DE TECHO

- Driver incluido en la base de techo.
- La distancia máxima entre la base de techo y el producto es de 3000 mm.

<sup>1</sup> Color de las tapas.

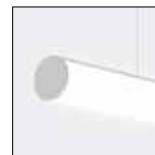
<sup>2</sup> Preparado para telemando.

### 03. Seleccionar opciones

OPCIONES	Código
<b>Suspensión</b>	
S5 L1500 mm (x2)	910409
S5 L3000 mm (x2)	910412
<b>Cable de alimentación</b>	
• HF/DALI L3000 mm - 2 x 0,75 mm <sup>2</sup>	942801
• HF/DALI + EM 3h (K3) L3000 mm - 5 x 0,75 mm <sup>2</sup>	940501



### Detalles del producto



Aplicación suspendida



Difusor bLINE



Difusor clip-in



Uniformidad de la luz



Bases de techo

