

TALEA Glare



Características do produto

Corpo

Perfil de alumínio extrudido



Topos

Policarbonato injetado

230V/50Hz

Acabamento

Anodizado na cor natural



IP 40

Sistema ótico

bLINE - Difusor opalino

Cablagem

Pré-cablagem com cabo de alimentação transparente 1500 mm incluído

960°C

Fonte de luz

LED, RG1, CRI>80, MacAdam Step ≤3

Vida útil LED

80.000h @ L90, B10, Ta 25°C

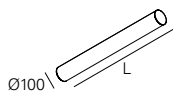
Fonte de alimentação

Não incluída

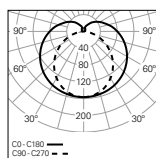
01. Seleccionar versão



TALEA Glare



bLINE - Difusor opalino



UGR	W	lm output	lm/W	Lmm	CÓDIGO*
≤19	15	1802	120	878	90428L1300♣♦00
≤19	19	2402	126	1158	90428L1400♣♦♦00
≤19	23	3003	131	1438	90428L1500♣♦♦00
≤19	27	3604	133	1718	90428L1600♣♦♦00
≤19	32	4204	131	1998	90428L1700♣♦♦00
≤19	35	4805	137	2278	90428L1800♣♦♦00
≤19	41	5405	132	2558	90428L1900♣♦♦00
≤19	43	6006	140	2838	90428L1000♣♦♦00

*Substitua os símbolos para completar o código

Cor ¹	W
□ Branco	W
■ Cinzento	G
■ Preto	B

Emergência	0
No EM	0
EM 3h (K3) ²	3

TALEA Glare

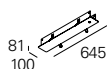
• Para completar o produto é necessário encomendar suspensão e caixa de alimentação em separado.

Temp. de Cor	♦
3000K	3
4000K	0

02. Seleccionar caixa de alimentação

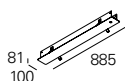
Encastrar - No EM

▣ 610x80

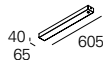


Encastrar - EM 3h (K3)

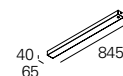
▣ 850x80



Saliente - No EM



Saliente - EM 3h (K3)



HF

	CÓDIGO*
L878	978401♣
L1158	978402♣
L1438	978403♣
L1718	978404♣
L1998	978405♣
L2278	978406♣
L2558	978407♣
L2838	978408♣

HF + EM 3h (K3)

	CÓDIGO*
L1158	978432♣
L1438	978433♣
L1718	978434♣
L1998	978435♣
L2278	978436♣
L2558	978437♣
L2838	978438♣

HF

	CÓDIGO*
L878	978201♣
L1158	978202♣
L1438	978203♣
L1718	978204♣
L1998	978205♣
L2278	978206♣
L2558	978207♣
L2838	978208♣

HF + EM 3h (K3)

	CÓDIGO*
L1158	978232♣
L1438	978233♣
L1718	978234♣
L1998	978235♣
L2278	978236♣
L2558	978237♣
L2838	978238♣

DALI

	CÓDIGO*
L878	978501♣
L1158	978502♣
L1438	978503♣
L1718	978504♣
L1998	978505♣
L2278	978506♣
L2558	978507♣
L2838	978508♣

DALI + EM 3h (K3)

	CÓDIGO*
L1158	978532♣
L1438	978533♣
L1718	978534♣
L1998	978535♣
L2278	978536♣
L2558	978537♣
L2838	978538♣

DALI

	CÓDIGO*
L878	978301♣
L1158	978302♣
L1438	978303♣
L1718	978304♣
L1998	978305♣
L2278	978306♣
L2558	978307♣
L2838	978308♣

DALI + EM 3h (K3)

	CÓDIGO*
L1158	978332♣
L1438	978333♣
L1718	978334♣
L1998	978335♣
L2278	978336♣
L2558	978337♣
L2838	978338♣

CAIXA DE ALIMENTAÇÃO

- Fonte de alimentação incluída na caixa de alimentação.
- A distância máxima entre a caixa de alimentação e o produto são 3000 mm.

¹ Cor dos topos.


² Preparado para telecomando.

03. Selecionar opções

OPÇÕES	Código
Suspensão	
S5 L1500 mm (x2)	910409
S5 L3000 mm (x2)	910412
Cabo de alimentação	
• HF/DALI L3000 mm - 2 x 0,75 mm ²	942801
• HF/DALI + EM 3h (K3) L3000 mm - 5 x 0,75 mm ²	940501



Detalhes do produto



Aplicação suspensa




Difusor bLINE



Difusor clip-in



Uniformidade de luz



Caixas de alimentação

