

TALEA Line



Caractéristiques du produit

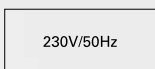
Corps

Profilé en aluminium extrudé



Embouts

Polycarbonate injecté



Finition

Anodisé incolore



Système optique

bLINE - Diffuseur opale

Câblage

Pré-câblage avec câble d'alimentation
transparent 1500 mm inclus dans
les modules de début de ligne (SRT)



Source lumineuse

LED, RG1, CRI>80, MacAdam Step ≤ 3

Durée de vie du LED

80.000h @ L90, B10, Ta 25°C

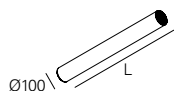
Alimentation électrique

Driver LED 220-240V-50/60Hz inclus

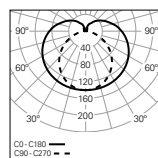
01. Sélectionner la version



TALEA Line



bLINE - Diffuseur opale



W	lm output	lm/W	Lmm	CODE*
19	2340	123	590	90439L220▼00♣♣
27	3510	130	870	90439L230▼00♣♣
35	4680	134	1150	90439L240▼00♣♣♣
43	5850	136	1430	90439L250▼00♣♣♣♣
54	7020	130	1710	90439L260▼00♣♣♣♣♣
62	8190	132	1990	90439L270▼00♣♣♣♣♣♣
70	9360	134	2270	90439L280▼00♣♣♣♣♣♣♣
78	10530	135	2550	90439L290▼00♣♣♣♣♣♣♣♣
86	11700	136	2830	90439L200▼00♣♣♣♣♣♣♣♣♣

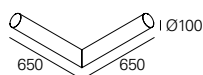
*Remplacez les symboles pour compléter le code

Orientation	▲
LEFT	L
RIGHT	R

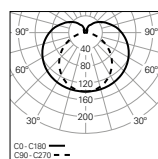
Alimentation électrique	▼
HF	E
DALI	H

Unité de secours	●
No EM	0
EM 3h (K3) ¹	3

TALEA HRZ



bLINE - Diffuseur opale



W	lm output	lm/W	CODE*
35	4680	134	90754▲220▼00♣♣

Temp. de couleur	◆
3000K	3
4000K	0

Module	♣
SRT	49
MID	00
END	50

MODULES DISPONIBLES





Module début de ligne (SRT)
 Module intermédiaire (MID)
 Module fin de ligne (END)

TALEA Line

- Pour la version saillie, veuillez commander le kit de fixation séparément.
- Pour la version en suspension veuillez commander le kit de suspension et la patère de suspension séparément.
- Pour compléter la ligne veuillez commander le kit début de ligne et le kit union séparément.
- Dimensions sans kit début de ligne. Veuillez ajouter 8 mm à la longueur pour compléter la ligne.

¹ Unité de secours de 3 heures avec autotest. Disponible pour les versions HF.

02. Sélectionner les options

OPTIONS	Code*
Kit début de ligne - embout début/fin	
Blanc	922700
Gris	922701
Noir	922702
• Deux embouts inclus.	
Kit union	
HF (x1)	931801
HF + K3 (x1)	931802
DALI (x1)	931800
• Kit union en polycarbonate injecté.	
Kit de fixation	
TALEA (x2)	926400
TALEA HRZ (x4)	926410
Suspension	
• Pour TALEA:	
S5 L1500 mm (x2)	910409
S5 L3000 mm (x2)	910412
S5 L6000 mm (x2)	910421
• Pour TALEA HRZ:	
S5 L1500 mm (x3)	910423
S5 L3000 mm (x3)	910424
S5 L6000 mm (x3)	910425
Câble d'alimentation	
L3000 mm - 5 x 1,5 mm ²	940001
L6000 mm - 5 x 1,5 mm ²	940002
Patère de suspension ronde	
Saillie T24 D95  45  Ø95	978600♣
Encastré T5 D90  Ø70 33  Ø90	971300♣

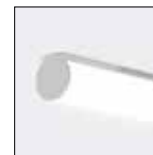


*Remplacez les symboles pour compléter le code


Couleur 
 Blanc W
 Noir B



Détail du produit



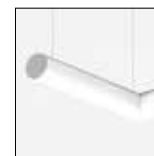
Saillie



Suspension



Applique



Talea HRZ



Diffuseur bLINE



Diffuseur de clipser



Uniformité de la lumière



Kit de fixation saillie



Patères de suspension

