

TTP 100 Line



Caractéristiques du produit

Corps

Tube en polycarbonate

Finition

Intérieur peint en époxy blanc mat

Système de fixation

Colliers non inclus

Système optique

TUP - Diffuseur transparent

TOP - Diffuseur opale

Câblage

Presse étoupe plastique et câblage
traversant inclus

Câble H07RN-F de 1500 mm
non inclus

Source lumineuse

LED, RG0, CRI>80, MacAdam Step ≤ 3

Durée de vie du LED

80.000h @ L90, B10, Ta 25°C

Alimentation électrique

Driver LED 220-240V-50/60Hz inclus



230V/50Hz



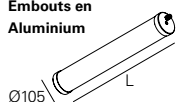
IK 10

960°C

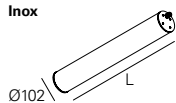
01. Sélectionner la version

TTP 100 Line

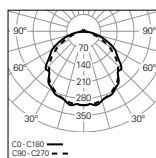
Embouts en Aluminium



Embouts en Inox

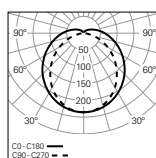


TUP - Diffuseur transparent



W	lm output	lm/W	Lmm	CODE*
23	3578	156	660	90493L060▼▲0♣♣
33	5367	163	940	90493L090▼▲0♣♣
45	7156	159	1220	90493L120▼▲0♣♣
76	12556	165	1500	90514L150▼▲0♣♣
95	15435	162	1500	90491L150▼▲0♣♣

TOP - Diffuseur opale



W	lm output	lm/W	Lmm	CODE*
23	3264	142	660	90492L060▼▲0♣♣
33	4895	148	940	90492L090▼▲0♣♣
45	6527	145	1220	90492L120▼▲0♣♣
76	11388	150	1500	90513L150▼▲0♣♣
95	13681	144	1500	90490L150▼▲0♣♣



*Remplacez les symboles pour compléter le code

Alimentation électrique ▼

HF	E
DALI	H

Embouts ▲

Aluminium	0
Inox	S

Temp. de couleur ◆

3000K	3
4000K	0
Tunable White ¹	T

Module ♣

SRT/MID	58
END	50

MODULES DISPONIBLES

◀──────────────────▶ Module début de ligne / intermédiaire (SRT/MID) ▶──────────────────▶ Module fin de ligne (END)

TTP 100 Line

- Pour compléter le produit, veuillez commander le système de fixation séparément.
- Pour la version en suspension veuillez commander le kit de suspension et la patère de suspension séparément.
- Le luminaire avec capteur a 170 mm de plus que la longueur standard.
- Le nombre maximum de luminaires pouvant être connectés en ligne est de 31. Avec un capteur, le nombre maximum est de 8.
- Le nombre maximum de luminaires pouvant être connectés en ligne pour la version (L1500 mm - 95W) est de 15. Avec un capteur, le nombre maximum est de 4.

¹ Disponible que pour la version DALI. Pour la version de L660 et L940 mm, le Tunable White ne s'applique que pour la version fin de ligne (END).

02. Sélectionner les options

OPTIONS	Code*
SwitchDIM Tunable White	926600
<ul style="list-style-type: none"> Le SwitchDIM Tunable White permet de contrôler 20 luminaires. La version L1500mm ne permet de contrôler maximum 10 luminaires. 	
Système de fixation	
Collier inox A1 D100 (x2)	915503
Collier inox A2 D100 (x2)	915505
Collier inox avec grenouillère D100 (x2)	915504
Suspension	
S4 L1500 mm (x2)	910200
S4 L3000 mm (x2)	910204
S4 L6000 mm (x2)	910208
Patère de suspension ¹	
Saillie T24 D95	978600▲
Encastré T5 D90	971300▲
Presse-étoupe pour versions HF	
<ul style="list-style-type: none"> Pour tous les modules début de ligne / intermédiaire (SRT/MID): 	
Métallique M16 (x2)	925010
Métallique ventilé M16 (x2)	926710
<ul style="list-style-type: none"> Pour tous les modules fin de ligne (END): 	
Métallique M16 (x1)	925000
Métallique ventilé M16 (x1)	926700
Presse-étoupe pour versions DALI	
<ul style="list-style-type: none"> Pour tous les modules début de ligne / intermédiaire (SRT/MID): 	
Métallique M20 (x2)	925011
Métallique ventilé M20 (x2)	926711
<ul style="list-style-type: none"> Pour tous les modules fin de ligne (END): 	
Métallique M20 (x1)	925001
Métallique ventilé M20 (x1)	926701




*Remplacez les symboles pour compléter le code

Couleur

<input type="checkbox"/> Blanc	W
<input checked="" type="checkbox"/> Noir	B



Détail du produit




Saillie

Suspension



Applique

Diffuseur opale



Diffuseur transparent

Embouts en aluminium



Embouts en inox

Collier inox A1 D100



Collier inox A2 D100

Collier inox avec grenouillère D100



Patères de suspension

Presse-étoupe plastique



Presse-étoupe métallique

Presse-étoupe métallique ventilé

