

TTP 50 360 HRZ



Características del producto

Cuerpo

Tubo de policarbonato



Acabado

Tapas em Aluminio revestidos
a epoxi poliester



Sistema óptico

TOP - Difusor opalino



Fuente de luz

LED, RG0, CRI>80, MacAdam Step ≤3

Vida útil del LED

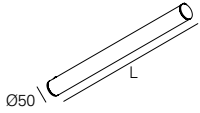
70.000h @ L80, B10, Ta 25°C

Fuente de alimentación

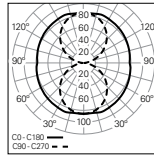
No incluido

01. Seleccionar versión

TTP 50 360 HRZ



TOP - Difusor opalino



W	lm output	lm/W	Lmm	CÓDIGO*
10	912	91	572	90677L0600▲0◆00
18	1685	94	972	90677L0900▲0◆00
23	2275	99	1272	90677L1200▲0◆00
29	2916	101	1572	90677L1500▲0◆00
34	3370	99	1872	90677L1800▲0◆00
37	3744	101	2072	90677L2000▲0◆00



*Sustituya los símbolos para completar el código

Color	◆
□ Blanco	W
■ Gris	G
■ Negro	B

Temp. de color	◆
3000K	3
4000K	0

TTP 50 360 HRZ

- Para completar el producto es necesario pedir el cable y la base de alimentación por separado.

02. Seleccionar base de alimentación

Empotrar - T31 D90

33 l  Ø90

 Ø70

HF

L572, L972, L1272, L1572
L1872, L2072

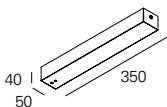
CÓDIGO*
972750♣
972751♣

DALI

L572, L972, L1272, L1572
L1872, L207

CÓDIGO*
972752♣
972753♣

Superficie - T36 L350W50



HF

L572, L972, L1272, L1572
L1872, L2072

CÓDIGO*
972770♣
972771♣

DALI

L572, L972, L1272, L1572
L1872, L2072

CÓDIGO*
972772♣
972773♣



*Sustituya los símbolos para completar el código

Color

Blanco W
 Negro B

BASE DE TECHO

• Driver incluido en la base de techo.

03. Seleccionar opciones

OPCIONES

Código

Suspensión

• Para caixa empotrar T31 D90:

S4 L1500 mm (x2) 910200
S4 L3000 mm (x2) 910204
S4 L6000 mm (x2) 910208

• Para caixa saliente T36 L350W50:

S13 L1500 mm (x2) 913200
S13 L3000 mm (x2) 913201
S13 L6000 mm (x2) 913203

Cable de alimentación transparente


L1500 mm - 2 x 0,75 mm² 942800
L3000 mm - 2 x 0,75 mm² 942801
L6000 mm - 2 x 0,75 mm² 942802



Detalles del producto



Suspensión



Bases de techo

