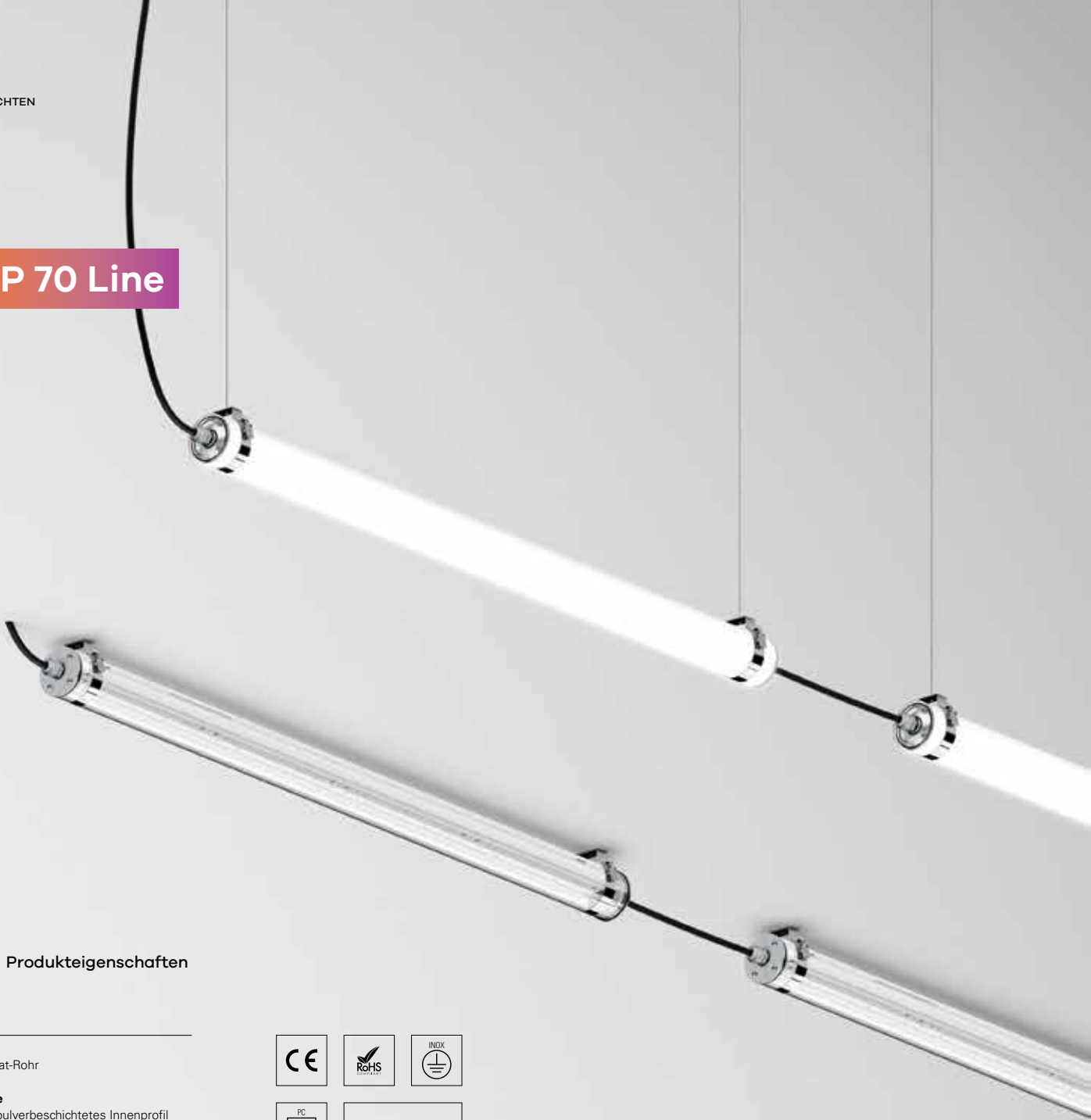


TTP 70 Line



Produkteigenschaften

Gehäuse

Polycarbonat-Rohr

Oberfläche

Mattweiß pulverbeschichtetes Innenprofil

Befestigungssystem

Klemmen nicht enthalten

Optisches system

TUP - Transparenter Diffuser

TOP - Opaler Diffuser

Verdrahtung

Kunststoff-Kabelverschraubung und interne Durchgangsverdrahtung für Lichtlinien penthalten

1500 mm H07RN-F Kabel nicht enthalten

Leuchtmittel

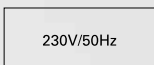
LED, RG0, CRI>80, MacAdam Step ≤3

LED-Lebensdauer

80.000h @ L90, B10, Ta 25°C

Betriebsgerät (Driver)

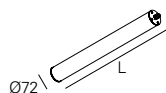
220-240V-50/60Hz LED-Driver enthalten



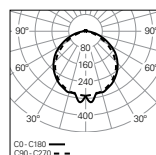
01. Version wählen



LOW OUTPUT

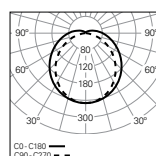


TUP - Transparenter Diffuser



W	lm output	lm/W	Lmm	BESTELL-NR.*
12	1789	149	620	90489L060▼▲0◆♣
17	2684	158	900	90489L090▼▲0◆♣
21	3578	170	1180	90489L120▼▲0◆♣
26	4473	172	1460	90489L150▼▲0◆♣

TOP - Opaler Diffuser



W	lm output	lm/W	Lmm	BESTELL-NR.*
12	1691	141	620	90488L060▼▲0◆♣
17	2536	149	900	90488L090▼▲0◆♣
21	3382	161	1180	90488L120▼▲0◆♣
26	4227	163	1460	90488L150▼▲0◆♣

*Ersetzen Sie die Zeichen, um die B.-Nr. zu vervollständigen

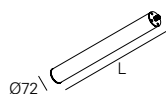
Betriebsgerät (Driver) ▼
 HF E
 DALI H

Endkappen ▲
 Polikarbonat ¹ 0
 Inox ² S

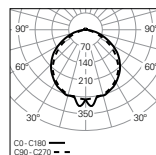
Farbtemperatur ◆
 3000K 3
 4000K 0
 Tunable White ³ T

Modul ♣
 SRT/MID 58
 END 50

HIGH OUTPUT

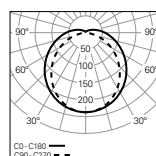


TUP - Transparenter Diffuser



W	lm output	lm/W	Lmm	BESTELL-NR.*
26	3765	145	620	90487L060▼▲0◆♣
40	5648	141	900	90487L090▼▲0◆♣
51	7531	148	1180	90487L120▼▲0◆♣
63	9413	149	1460	90487L150▼▲0◆♣

TOP - Opaler Diffuser



W	lm output	lm/W	Lmm	BESTELL-NR.*
26	3506	135	620	90486L060▼▲0◆♣
40	5259	131	900	90486L090▼▲0◆♣
51	7011	137	1180	90486L120▼▲0◆♣
63	8764	139	1460	90486L150▼▲0◆♣

VERFÜGBARE MODULE

Start / Mittelmodul (SRT/MID) Endmodul (END)

LOW OUTPUT | HIGH OUTPUT




- Um das Produkt zu vervollständigen, ist es notwendig, das Befestigungssystem separat zu bestellen.
- Für die Pendelversion ist es notwendig, die Seilabhängung und die Deckdose separat zu bestellen.
- Die Leuchte mit Sensor ist 215 mm länger als das Standardmaß.
- Die maximale Anzahl von Leuchten mit High Output, die in Linie angeschlossen werden können, beträgt 15. Mit Sensor ist die maximale Anzahl 9.
- Die maximale Anzahl der Leuchten mit Low Output, die in Linie angeschlossen werden können, beträgt 35. Mit einem Sensor ist die maximale Anzahl 16.

¹ Transparente injizierte Polycarbonat-Endkappen. Das Produkt ist Klasse II.

² Edelstahl-Endkappen. Das Produkt ist der Klasse I zugeordnet.

³ Nur in DALI-Versionen erhältlich. Für die Längen L620 und L900 mm gilt Tunable White nur für Endleuchten (END).

02. Optionen wählen

OPTIONEN	Bestell-Nr.*
SwitchDIM Tunable White	926600
• Jedes Tunable White SwitchDIM erlaubt die Steuerung von maximum 20 Leuchten.	
Befestigungssystem	
Edelstahl Klemme A1 D70 (x2)	36 185 20 915403
Edelstahl Klemme A2 D70 (x2)	63 183 20 915405
Edelstahl Klemme mit Riegel D70 (x2)	37 186 20 915404
Seilabhängung	
S4 L1500 mm (x2)	910200
S4 L3000 mm (x2)	910204
S4 L6000 mm (x2)	910208
Deckendose ¹	
Anbau T24 D95	45  Ø95 978600▲
Einbau T5 D90	 Ø70 33  Ø90 971300▲
Kabelverschraubung für HF-Versionen	
• Für alle Start- / Mittelmodule (SRT/MID):	
Metallische M16 (x2)	925010
Atmungsaktives Metall M16 (x2)	926710
• Für alle Endmodule (END):	
Metallische M16 (x1)	925000
Atmungsaktives Metall M16 (x1)	926700
Kabelverschraubung für DALI-Versionen	
• Für alle Start- / Mittelmodule (SRT/MID):	
Metallische M20 (x2)	925011
Atmungsaktives Metall M20 (x2)	926711
• Für alle Endmodule (END):	
Metallische M20 (x1)	925001
Atmungsaktives Metall M20 (x1)	926701
Sensor	
• Auf Anfrage.	
• Erkennungsbereich: 100%. Wartezeit: 5s. Natürliches Lichtlimit: deaktiviert. Weitere Einstellungen finden Sie im Sensorhandbuch.	



*Ersetzen Sie die Zeichen, um die B.-Nr. zu vervollständigen

Farbe ▲
 Weiß W
 Schwarz B



Produkt Details



Anbau Montage

Pendel Montage

Wandmontage



Opaler Diffuser

Transparenter Diffuser

Transparente Endkappen aus Polycarbonat



Edelstahl Endkappen

Edelstahl Klemme A1 D70

Edelstahl Klemme A2 D70



Edelstahl Klemme mit Riegel D70

Deckendose

Kunststoff-Kabelverschraubung



Edelstahl Kabelverschraubung

Atmungaktive Edelstahl Kabelverschraubung

Sensor

