

TTP 70



Caractéristiques du produit

Corps

Tube en polycarbonate

Finition

Intérieur peint en époxy blanc mat

Système de fixation

Colliers non inclus

Système optique

TUP - Diffuseur transparent

TOP - Diffuseur opale

Câblage

Câble H07RN-F de 1500 mm
et presse-étoupe plastique
inclus

Source lumineuse


LED, RG0, CRI>80, MacAdam Step ≤3

Durée de vie du LED

80.000h @ L90, B10, Ta 25°C

Alimentation électrique

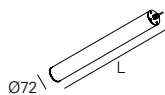
Driver LED 220-240V-50/60Hz inclus



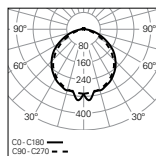
01. Sélectionner la version



LOW OUTPUT

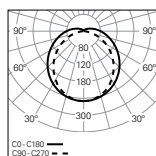


TUP - Diffuseur transparent



W	lm output	lm/W	Lmm	CODE*
12	1789	149	620	90477L060▼▲0◆00
17	2684	158	900	90477L090▼▲0◆00
21	3578	170	1180	90477L120▼▲0◆00
26	4473	172	1460	90477L150▼▲0◆00

TOP - Diffuseur opale



W	lm output	lm/W	Lmm	CODE*
12	1691	141	620	90476L060▼▲0◆00
17	2536	149	900	90476L090▼▲0◆00
21	3382	161	1180	90476L120▼▲0◆00
26	4227	163	1460	90476L150▼▲0◆00

*Remplacez les symboles pour compléter le code

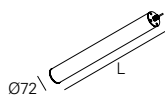
Alimentation électrique ▼
 HF E
 DALI H

Embout ▲
 Polycarbonate ¹ 0
 Inox ² S

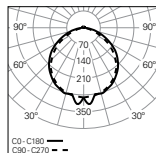
Unité de secours ●
 No EM 0
 EM 3h (K3) ³ 3

Temp. de couleur ◆
 3000K 3
 4000K 0
 Tunable White ⁴ T

HIGH OUTPUT

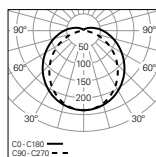


TUP - Diffuseur transparent



W	lm output	lm/W	Lmm	CODE*
26	3765	145	620	90475L060▼▲0◆00
40	5648	141	900	90475L090▼▲0◆00
51	7531	148	1180	90475L120▼▲0◆00
63	9413	149	1460	90475L150▼▲0◆00

TOP - Diffuseur opale



W	lm output	lm/W	Lmm	CODE*
26	3506	135	620	90474L060▼▲0◆00
40	5259	131	900	90474L090▼▲0◆00
51	7011	137	1180	90474L120▼▲0◆00
63	8764	139	1460	90474L150▼▲0◆00

LOW OUTPUT | HIGH OUTPUT

- Pour compléter le produit, veuillez commander le système de fixation séparément.
- Pour la version en suspension veuillez commander le kit de suspension et la patère de suspension séparément.
- Le luminaire avec capteur a 130 mm de plus que la longueur standard.






¹ Embouts en polycarbonate injecté. Le produit est classe II.

² Embouts en inox. Le produit est classe I.

³ Unité de secours de 3 heures avec autotest. Disponible pour les versions HF.

⁴ Disponible que pour version DALI sans unité de secours (No EM).

02. Sélectionner les options

OPTIONS	Code*
SwitchDIM Tunable White • Le SwitchDIM Tunable White permet de contrôler 20 luminaires.	926600
Système de fixation	
Collier inox A1 D70 (x2) 	915403
Collier inox A2 D70 (x2) 	915405
Collier inox avec grenouillère D70 (x2) 	915404
Suspension S4 L1500 mm (x2)	910200
Patère de suspension ¹	
Saillie T24 D95  45 Ø95	978600▲
Encastré T5 D90  Ø70 33 Ø90	971300▲
Presse-étoupe pour versions HF	
Métallique M16 (x1)	925000
Métallique ventilé M16 (x1)	926700
Presse-étoupe pour versions DALI	
Métallique M20 (x1)	925001
Métallique ventilé M20 (x1)	926701
Capteur • Sur demande. • Zone de détection : 100 %. Temps d'attente : 5 secondes. Limitation de la lumière naturelle : désactivée. Pour d'autres paramètres, voir la notice du capteur.	
Capteur et unité de secours (3 heures) • Sur demande.	



*Remplacez les symboles pour compléter le code

Couleur ▲
 Blanc W
 Noir B



Détail du produit



