

TTP 70



Características do produto

Corpo

Tubo de policarbonato

Acabamento

Interior revestido a epóxi-poliéster
em branco mate

Sistema de fixação

Abraçadeiras não incluídas

Sistema ótico

TUP - Difusor transparente
TOP - Difusor opalino

Cablagem

Cabo H07RN-F de 1500 mm com bucim
plástico incluído

Fonte de luz


LED, RG0, CRI>80, MacAdam Step ≤3

Vida útil LED

80.000h @ L90, B10, Ta 25°C

Fonte de alimentação

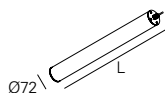
Driver LED 220-240V-50/60Hz incluído



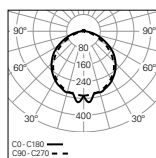
01. Selecionar versão



LOW OUTPUT

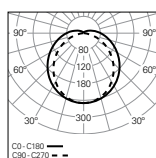


TUP - Difusor transparente



W	lm output	lm/W	Lmm	CÓDIGO*
12	1789	149	620	90477L060▼▲0◆00
17	2684	158	900	90477L090▼▲0◆00
21	3578	170	1180	90477L120▼▲0◆00
26	4473	172	1460	90477L150▼▲0◆00

TOP - Difusor opalino



W	lm output	lm/W	Lmm	CÓDIGO*
12	1691	141	620	90476L060▼▲0◆00
17	2536	149	900	90476L090▼▲0◆00
21	3382	161	1180	90476L120▼▲0◆00
26	4227	163	1460	90476L150▼▲0◆00

*Substitua os símbolos para completar o código

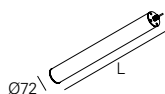
Fonte de alimentação ▼
HF E
DALI H

Topos ▲
Policarbonato¹ 0
Inox² S

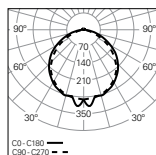
Emergência ●
No EM 0
EM 3h (K3)³ 3

Temp. de Cor ◆
3000K 3
4000K 0
Tunable White⁴ T

HIGH OUTPUT

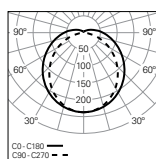


TUP - Difusor transparente



W	lm output	lm/W	Lmm	CÓDIGO*
26	3765	145	620	90475L060▼▲0◆00
40	5648	141	900	90475L090▼▲0◆00
51	7531	148	1180	90475L120▼▲0◆00
63	9413	149	1460	90475L150▼▲0◆00

TOP - Difusor opalino



W	lm output	lm/W	Lmm	CÓDIGO*
26	3506	135	620	90474L060▼▲0◆00
40	5259	131	900	90474L090▼▲0◆00
51	7011	137	1180	90474L120▼▲0◆00
63	8764	139	1460	90474L150▼▲0◆00

LOW OUTPUT | HIGH OUTPUT

- Para completar o produto é necessário encomendar sistema de fixação em separado.
- Para versão suspensa é necessário encomendar suspensão e caixa de alimentação em separado.
- A luminária com sensor possui mais 130 mm de comprimento do que a medida standard.

¹ Topos injetados em policarbonato transparente. O produto é classe II.

² Topos em inox. O produto é classe I.

³ Kit de emergência de 3 horas com auto-test. Apenas disponível nas versões HF.

⁴ Apenas disponível nas versões DALI sem kit de emergência (No EM).

02. Selecionar opções

OPÇÕES	Código*
SwitchDIM Tunable White	926600
• Permite controlar no máximo 20 luminárias, por cada SwitchDIM Tunable White.	
Sistema de fixação	
Abraçadeira inox A1 D70 (x2)	915403
Abraçadeira inox A2 D70 (x2)	915405
Abraçadeira inox D70 com fecho (x2)	915404
Suspensão	
S4 L1500 mm (x2)	910200
Caixa de alimentação ¹	
Saliente T24 D95	978600
Encastrar T5 D90	971300
Bucim para versões HF	
Metálico M16 (x1)	925000
Metálico ventilado M16 (x1)	926700
Bucim para versões DALI	
Metálico M20 (x1)	925001
Metálico ventilado M20 (x1)	926701
Sensor	
• Sob consulta.	
• Área de deteção: 100%. Tempo de espera: 5s. Limite de luz natural: desativo. Para outras programações consulte o manual do sensor.	
Sensor e kit de emergência (3 Horas)	
• Sob consulta.	



*Substitua os símbolos para completar o código

Cor

Branco W

Preto B



Detalhes do produto



