2026

GENERAL BOOK

Porcelain tile & White body tile

RECTIFIED

cifrecerámica

GENERAL BOOK 2026

Porcelain tile & White body tile

RECTIFIED

cifrecerámica

En Cifre Cerámica creciendo para hacer crecer tus proyectos.

Porque no entendemos nuestro producto si no es como una potente herramienta de creación en las manos de los profesionales más exigentes y porque queremos ofrecer un servicio ágil, sólido y de confianza a cada particular o a cada profesional que decida colaborar con nosotros y contar con nuestros materiales.

Nuestro nuevo catálogo llega con importantes novedades en formatos y también en diseños, con colecciones que hemos diseñado a partir de las necesidades de nuestros clientes y reinterpretando las tendencias con los filtros del diseño de vanguardia y de la funcionalidad.
Y también damos protagonismo a esas colecciones que ya rozan el estatus de clásico y que enriquecemos con nuevos formatos, algunos de ellos casi revolucionarios y capaces de llevar la cerámica hasta donde antes solo podíamos imaginarlo.

La tecnología es un aliado indispensable para el lanzamiento de nuevos productos, ya que nos permite alcanzar los mayores estándares de calidad y hacer lo impensable.
Y también de la mano de la tecnología llegan colecciones cada vez más realistas, acabados mágicos y piezas que recuperan el aspecto de materiales naturales en las que ya es completamente imposible saber, sin tocar, si estamos ante una madera o un mármol o ante una pieza de porcelánico de gran formato.

At Cifre Cerámica by growing to make your projects grow.

Because we do not understand our product if it is not a powerful tool for creation in the hands of the most demanding professionals and because we want to offer an agile, solid and reliable service to each individual or professional who decides to collaborate with us and use our materials.

Our new catalogue comes with important new formats and also designs, with collections that we have designed based on the needs of our customers and reinterpreting the trends with the filters of avant-garde design and functionality. And we also give prominence to those collections that already border on the status of classics and that we enrich with new formats, some of them almost revolutionary and capable of taking ceramics to where we could only imagine it before.

Technology is an indispensable ally for the launch of new products, as it allows us to achieve the highest quality standards and do the unthinkable.
And also from the hand of technology come increasingly realistic collections, magical finishes and pieces that recover the appearance of natural materials in which it is now completely impossible to know, without touching, if we are looking at a wood or a marble or a large format porcelain piece.

Producto y diseño

Diseño propio de vanguardia con los mejores procesos de producción ...

“En Cifre Cerámica contamos con un amplísimo catálogo de producto cerámico de calidad, vanguardia y tendencia.”
Somos líderes en desarrollo y productos, con un sinfín de nuevos formatos y estamos a la cabeza de las últimas tendencias cerámicas.
Tenemos un potente gabinete de diseño donde diseñamos y desarrollamos todos nuestros productos desde cero, controlando desde el diseño de las gráficas, la producción, hasta el embalaje de nuestras piezas.

Cada pieza que nace en Cifre Cerámica es parte de nosotros.

Una de las novedades que hemos incorporado a nuestros productos ha sido la introducción de la tecnología Artech, que permite dotar de mayor realismo y calidad a las piezas cerámicas al recrear con total exactitud las texturas y los relieves de materiales como el cemento, la madera o el mármol.

La más innovadora tecnología está presente en todas nuestras plantas de producción. Las mejores materias primas, la tecnología más innovadora, unido a nuestros profesionales, hacen que la calidad vaya ligada a nuestra cerámica.

Product and design

Own trendy design with the best production processes ...

“At Cifre Cerámica we have a very wide catalogue of quality, avant-garde and trendy ceramic products”

We are leaders in development and products, with a host of new formats and we are at the forefront of the latest ceramic trends.
We have a powerful design office where we design and develop all our products from scratch, controlling from the design of the graphics, production, to the packaging of our parts.

Every piece that is born in Cifre Cerámica is part of us.

One of the novelties that we have incorporated into our products has been the introduction of Artech technology, which makes it possible to give greater realism and quality to ceramic pieces by recreating the textures and reliefs of materials such as cement, wood or marble with total accuracy.

The most innovative technology is present in all our production plants.
The best raw materials, the most innovative technology, together with our professionals, ensure that quality is linked to our ceramics.

Team

The stability of Cifre Ceramica’s human team is translated into stability in the relationship with our clients.

A great team of people working together side by side with you ...

If we stand out at Cifre Cerámica for anything else, it is for nothing other than enjoying what we do, our hallmark is our service to our customers, our closeness to them.

We do not understand our business without being in conjunction with our customers. Their problems and their needs are our problems and our needs.

Each of our clients has a perfectly identified team of highly qualified sales staff to meet their needs with a direct, personalized and very close.

In most cases, our sales representatives have been part of Cifre’s team for many years, which means that the relationship with its clients is long and intense.

Equipo

La estabilidad en el equipo humano de Cifre Cerámica se traslada a estabilidad en la relación con nuestros clientes.

Un gran equipo de personas trabajando codo a codo con usted ...

Si en algo nos distinguimos en Cifre Cerámica, no es por otra cosa que por disfrutar con lo que hacemos, nuestra seña de identidad es el servicio a nuestros clientes, la cercanía con ellos.

No entendemos nuestro negocio sin estar en conjunción con nuestros clientes. Sus problemas y sus necesidades son nuestros problemas y nuestras necesidades.
Cada uno de nuestros clientes tienen perfectamente identificado un equipo de comerciales altamente cualificado para atender sus necesidades con un trato directo, personalizado y muy cercano.

Nuestros comerciales en la mayoría de los casos pertenecen al equipo de Cifre Cerámica desde hace muchos años, con lo cual la relación con sus clientes es larga e intensa.

Medio ambiente.

Responsables con el entorno.

En Cifre Cerámica nos preocupamos por el cuidado del entorno y la preservación del medio ambiente. Por ello, desde nuestros inicios ha sido una prioridad mejorar el sistema productivo para minimizar el impacto sobre el medioambiente.
Reducimos al mínimo el transporte de materias primeras y utilizamos sistemas de cogeneración que nos permiten ser más eficientes y utilizar menos recursos energéticos.
La información y la transparencia son clave para entender la responsabilidad corporativa. Por ello, para certificar el desempeño ambiental de nuestro producto contamos con DAP (Declaración ambiental de producto) que certifican nuestros porcelánicos.
En Cifre respetamos las normativas y legislaciones ambientales de cada uno de los países en los que comercializamos nuestros productos

Nuestro producto se elabora al amparo de los controles de calidad más estricto, y cumple toda la normativa medioambiental ...

De hecho, contamos con la norma ISO 9001.

En nuestras plantas de producción, reutilizamos el 100% del agua en nuestros procesos de fabricación, se reciclan todos los residuos de todos los procesos.

Nuestros packings son 100% reciclables. Nuestros productos están producidos bajo la premisa de la optimización de la energía consumida y apostamos también por la gestión integrada de los envases a través de un sistema integrado de reciclaje (Sist. Ecoembes).

Environment.

Responsible with the environment.

At Cifre Cerámica, we care about caring for our surroundings and preserving the environment. That is why, since our beginnings, improving the production system to minimise the impact on the environment has been a priority.
We reduce the transport of raw materials to a minimum and use cogeneration systems that allow us to be more efficient and use fewer energy resources.
Information and transparency are key to understanding corporate responsibility. Therefore, to certify the environmental performance of our product we have DAP (Product Environmental Declaration) that certifies our porcelain tiles.
At Cifre we respect the environmental regulations and legislation of each of the countries in which we market our products.

Our product is manufactured under the strictest quality controls, and complies with all environmental regulations ...

In fact, we have the ISO 9001 standard.

In our production plants, we reuse 100% of the water in our manufacturing processes, and all waste from all processes is recycled.

Our packaging is 100% recyclable. Our products are produced under the premise of optimizing the energy consumed and we also bet on the integrated management of packaging through an integrated recycling system (Ecoembes System).

Estamos en contacto.

Redes sociales

En Cifre Cerámica nos gusta estar en contacto con nuestros clientes, contar nuestras novedades,
y lo que hacemos cada día.
Por eso hemos puesto en marcha múltiples canales que nos permiten comunicarnos diariamente
con nuestros clientes. Puedes consultar nuestra página web, nuestro blog.
Puedes saber lo que nos inspira diariamente, conocer a los miembros de nuestro equipo
o estar al día en la actualidad de la industria cerámica.

CIFRECERAMICA.COM

La web de Cifre Cerámica cuenta con un gestor de información o PIM, capaz de ofrecer información
muy actualizada sobre la disponibilidad de nuestros productos,
algo que hace de nuestro sitio una herramienta increíblemente potente pero también fiable.

Además descubre nuestro visualizador ROOMVIEW,
donde podrás ver tus espacios de manera rápida y fácil en tan sólo unos clicks,
verás como tu espacio cobra vida con nustros productos.

Instagram
instagram.com/cifreceramica/

Twitter
@cifreceramica

Facebook
facebook.com/Cifreceramica

Linkedin
linkedin.com/company/cifreceramica/

Pinterest
pinterest.es/inspirebycifre/

We are in touch.

Social networks

In Cifre Cerámica we like to be in touch with our customers, tell them about our new products and what we do every day.
That is why we have implemented multiple channels that allow us to communicate daily with our customers.
You can check out our website, our blog. You can find out what inspires us daily, meet the members of our team or keep up to date with the ceramic industry.

CIFRECERAMICA.COM

Cifre Cerámica's website features an information manager or PIM, capable of offering very up-to-date information on the availability of our products, something that makes our site an incredibly powerful but also reliable tool.

Discover our ROOMVIEW visualiser,
where you can view your spaces quickly and easily in just a few clicks;
you'll see how your space comes to life with our products.

Índice

Index

Índice alfabético

Índex alphabetical

A

ACADIA 160
ACRON 18, 290
ALURE 24, 374
AMAZON 202
ANIMA 204, 410
ARVEN 26
ARVORA 206
ATHEA 208, 412
ATREO 210

B

BARS 436
BAVARO 162
BIANCO CARRARA 212
BORNEO 28, 296
BURLINGTON 34, 304
BYRON 36, 306

C

CAILA 164
CALEYA 214, 414
CAMDEN 166
CASPIO 216, 416
CONCORDE 40
COVER 438
CREMA MARFIL 218, 418
CRICKET 42, 308
CRONOS 44, 310

D

DART 440
DASTER 442
DASSEL 444
DIAMOND 220, 420
DOLOMITE 226
DUCALE 228
DURST 446

E

EDGE 52
EGEO 230
EMBER 58, 312
ESPLENDOR 232
EVER 64, 314

F

FIRENZE 234
FREELAND 66

G

GALANA 240, 422
GARDEN 448
GEMSTONE 242
GEOMETRIC 450
GLACIAR 154, 378
GOLDEN 244
GRAIN 68
GRANITE 70, 316
GRAVITY 76, 318

H

HEARTWOOD 168

I

INDUSTRIAL 78

J

JARA 452
JAREL 454
JOYCE 246, 424

K

KAVAN 80
KEREN 170
KIE 456
KIMA 394
KLIFF 82, 326
KONE 84, 334
KUARTZ 86

L

LICEO 248
LINIER 458
LIXIUM 254
LUXURY 256
LORIEN 174

M

MARLON 460
MARQUINA 258
METAL 88
MIDTOWN 90, 336
MUNICH 94, 340
MYSTICA 260
MYTOS 96, 348

N

NEBRASKA 176
NEUTRA 102, 352
NEXUS 108, 354
NODE 462
NORWICH 114, 356

O

ONIX 262, 426
ORIGIN 120, 358
ORION 268
OVERLAND 126
OXFORD 182

P

PALERMO 184
PALMA 186
PARADISE 270, 428
PROGRESS 130, 362
PULSAR 132

R

RELOAD 134
RIFT 140, 366
RUBI 272

S

SABINE 274
SINAI 148
SLANT 464
STATALE 150
STATUARIO 276, 430
STOWE 188, 400
SUBLIME 282

T

TAJ MAHAL 284
TITAN 396
TREVIA 152

V

VALKIRIA 404
VERMONT 190
VILLORE 404

W

WHITE MATE 156

Y

YUKON 194

Índice

Index

120X280 · 48”x111”

ACRON 21
BORNEO 31
CRONOS 47
DIAMOND 223
EDGE 55
EGEO 231
EMBER 61
ESPLENDOR 233
GOLDEN 245
GRANITE 73
LICEO 253
LIXIUM 255
METAL 89
MUNICH 95
MYTOS 99
NEUTRA 105
NEXUS 111
NORWICH 119
ONIX 265
RELOAD 137
RIFT 143
STATUARIO 279
TAJ MAHAL 287
WHITE MATE 157

120X260 · 48”x102”

METAL 89
NEUTRA 105
NEXUS 111
RELOAD 137
STATUARIO 279

160X160 · 63”X63”

ATREO 211
BORNEO 31
CRONOS 47
DIAMOND 223
EMBER 61

120X120 · 48”X48”

ACRON 21
ALURE 25
AMAZON 203
ATHEA 209
BORNEO 31
BYRON 39
CASPIO 217
CRONOS 47
DIAMOND 223
DOLOMITE 227
DUCALE 229
EDGE 55
EGEO 231
EMBER 61
ESPLENDOR 233
GALANA 241
GEMSTONE 243
GOLDEN 245
GRANITE 73
GRAVITY 77
KIMA 395
KUARTZ 87
LICEO 253
LIXIUM 255
MARQUINA 259
MUNICH 95
MYTOS 99
NEUTRA 107
NEXUS 111
NORWICH 119
ONIX 265
ORIGIN 125
ORION 269
PARADISE 271
RELOAD 137
RIFT 143, 369
RUBI 273
SABINE 275
STATALE 151
STATUARIO 279
TAJ MAHAL 287
TREVIA 153

100X100 · 40”X40”

BORNEO 33
DIAMOND 225
GRANITE 75
LICEO 253
NEUTRA 107
ORIGIN 125
STATUARIO 281

75X150 · 30”X60”

ACRON 23
ALURE 25
ATHEA 209
CASPIO 217
CRONOS 51
DIAMOND 225
DUCALE 229
NEUTRA 107
PARADISE 271
SABINE 275
STATUARIO 281
TAJ MAHAL 287

25X150 · 10”X60”

ACADIA 161
BAVARO 163
CAMDEN 167
HEARTWOOD 169
KEREN 173
NEBRASKA 181
PALERMO 185
PALMA 187

30X180 · 12”X71”

CAILA 165
LORIEN 175

60X120 · 24”X48”

ACRON 23
ALURE 25
AMAZON 203
ANIMA 205
ARVEN 27
ARVORA 207
ATHEA 209
BIANCO CARRARA 213
BORNEO 33, 298
BURLINGTON 35
BYRON 39
CASPIO 217
CONCORDE 41
CREMA MARFIL 219
CRICKET 43
CRONOS 51
DART 441
DIAMOND 225
DOLOMITE 227
DUCALE 229
DURST 447
EDGE 57
EGEO 231
EMBER 63
ESPLENDOR 233
EVER 65
FIRENZE 238
FREELAND 67
GALANA 241
GARDEN 449
GEMSTONE 243
GLACIAR 155, 381
GOLDEN 245
GRANITE 75
GRAVITY 77
INDUSTRIAL 79
JOYCE 247
KAVAN 81
KIMA 385
KLIFF 83
KUARTZ 87
LICEO 253
LINIER 459
LIXIUM 255
LUXURY 257
MARQUINA 259
METAL 89
MIDTOWN 93
MUNICH 95
MYSTICA 261
MYTOS 101
NEUTRA 107
NEXUS 111
NORWICH 119
ONIX 267
ORIGIN 125
ORION 269
OVERLAND 129
PARADISE 271
RELOAD 139
RIFT 147, 366
RUBI 273
SABINE 275
SINAI 149
STATALE 151
STATUARIO 281
TAJ MAHAL 287
TREVIA 153
VILLORE 406

60X120 · 24”X48” **14MM**

BORNEO 33
CRONOS 51
EMBER 39

60X120 · 24”X48” **20MM**

ACRON 23
CONCORDE 41
CRONOS 51
MIDTOWN 93
NEXUS 111
OVERLAND 129
RELOAD 139
SINAI 149
TREVIA 153

40X120 · 16”X48”

ACRON 293
BARS 437
BYRON 306
COVER 439
CRONOS 311
DASSEL 445
DASTER 443
DIAMOND 421
GEOMETRIC 451
GLACIAR 383
GRAVITY 318
JARA 453
MUNICH 343
NODE 463
NORWICH 357
ORIGIN 360
SLANT 465
STATUARIO 431
TANZANIA 419

30X120 · 12”X48”

NEBRASKA 181
VERMONT 193
YUKON 199

30X120 · 12”X48” **20MM**

NEBRASKA 181
YUKON 199

20X120 · 8”X48”

BAVARO 163
CAILA 165
CAMDEN 167
HEARTWOOD 169
KEREN 173
LORIEN 175
OXFORD 183
PALERMO 185
STOWE 189
VERMONT 193
YUKON 199

90X90 · 36”X36”

ACRON 23
CONCORDE 41
CRICKET 43
CRONOS 51
EMBER 63
KLIFF 83
MIDTOWN 93
MYTOS 101
NEXUS 111
NORWICH 119
RIFT 147

Índice por formato

Índex by format

90X90 · 36”X36” **20MM**

ACRON 23
MIDTOWN 93
RIFT 147

30X90 · 12”X36”

ANIMA 411
ATHEA 413
BURLINGTON 305
CASPIO 417
CREMA MARFIL 419
CRICKET 307
DIAMOND 421
EMBER 313
EVER 315
GALANA 423
GLACIAR 386
GRANITE 317
JAREL 455
JOYCE 425
KIE 457
KLIFF 327
KONE 335
MARLON 461
MIDTOWN 337
MUNICH 345
MYTOS 349
NEUTRA 353
ONIX 427
PARADISE 429
PROGRESS 364
RIFT 372
STATUARIO 433
STOWE 401
TITAN 397

75X75 · 30”X30”

ACRON 23
ALURE 25
BORNEO 33
CALEYA 215
CREMA MARFIL 219
DIAMOND 225
GRANITE 75
NEUTRA 107
NEXUS 111
PARADISE 271
STATUARIO 281

60X60 · 24”X24” **20MM**

ACRON 27
BORNEO 33
CONCORDE 41
CRONOS 51

60X60 · 24”X24”

ACRON 23
AMAZON 203
ARVORA 207
BORNEO 33
BURLINGTON 35
BYRON 39
CASPIO 217
CONCORDE 41
CREMA MARFIL 219
CRICKET 43
CRONOS 51
DIAMOND 225
DUCALE 229
EDGE 57
EMBER 63
EVER 65
GALANA 241
GLACIAR 155
GRAIN 69
GRANITE 75
GRAVITY 77
INDUSTRIAL 79
KLIFF 83
KONE 85
MARQUINA 259
METAL 89
MIDTOWN 93
MUNICH 95
MYTOS 101
NEXUS 119
NORWICH 119
ONIX 267
ORIGIN 125
ORION 269
OVERLAND 129
PARADISE 271
PROGRESS 131
PULSAR 133
RELOAD 139
RIFT 147
RUBI 273
SAHARA 299
STATALE 151
STATUARIO 281
SUBLIME 283
TAJ MAHAL 287
TREVIA 153

30X75 · 12”X30”

ALURE 376
BORNEO 303
CALEYA 415
GLACIAR 393
VALKIRIA 403

30X60 · 12”X24”

ACRON 23, 295
CONCORDE 41
CRONOS 51
DIAMOND 225
DOLOMITE 227
DUCALE 229
GALANA 241
GLACIAR 391
KLIFF 333
LICEO 253
METAL 89
MIDTOWN 93
MUNICH 347
MYTOS 351
NEXUS 111, 355
ONIX 267
OVERLAND 129
RELOAD 139
RIFT 373
RUBI 273
STATALE 151
STATUARIO 281
SUBLIME 283
TREVIA 147

Información

Information

Lectura del catálogo
Reading the catalogue

01
Nombre de la colección
Collection name

02
Información de la colección
Information of the collection

03
Catálogo rectificados
Rectified catalogue

04
Tipología de la colección
Typology of the collection

05
QR Web serie
QR Serie web

06
Descripción gráfica
Graphic description

07
Piezas especiales disponibles
Special pieces available

08
Formatos disponibles
Available formats

09
Características técnicas formatos
Technical specifications formats

10
Formatos extras disponibles
Additional formats available

11
Número de página
Page number

12
Descripción del ambiente
Escen description

Simbología

Key to symbols

Descripción de los símbolos y clasificación en el catálogo.
Description of the symbols and classification in the catalogue.

WALL — REVESTIMIENTO / WALL TILE

FLOOR — PAVIMENTO / FLOOR TILE

WALL FLOOR — POLIVALENTE / WALL&FLOOR TILE

GRES PRCL — PORCELÁNICO GRES / GLAZED PORCELAIN STONWARE

PRCL — PORCELÁNICO / PORCELAIN

WHITE BODY — PASTA BLANCA / WHITE BODY

COLOURED BODY — MASA COLOREADA / COLOURED BODY

FULL BODY — TODO MASA / FULL BODY

NEUTRAL BODY — PASTA NEUTRA / NEUTRAL BODY

SHINE — BRILLO / SHINE

MATT — MATE / MATT

POLISHED — PULIDO / POLISHED

POLISHED GRAIN — GRANILLA PULIDO / POLISHED GRAIN

RECTIFIED — RECTIFICADO / RECTIFIED

RELIEVE / RELIEF

20MM — 20MM / 20MM

2MM — JUNTA RECOMENDADA / SUGGESTED JOINT

VARIACIONES CHANGES — VARIACIONES / VARIATIONS

TRANSITO ALTO / RELIEF

ANTISLIP — ANTIDESLIZANTE / ANTISLIP

ANTIHIELO / FROST PROOF

N-PLUS — N-PLUS (CLASE 2) / N-PLUS (CLASS 2)

RESISTENCA AGENTES ANTIMICROBIANOS / MICROBIAL RESISTANCE

ARTECH — TECNOLOGÍA ARTECH / ARTECH TECHNOLOGY

SISTEMA DE NIVELACIÓN RECOMENDADO / LEVELLING SYSTEM

MESH — MOSAICO ENMALLADO / MESH-MOUNTED MOSAIC

V1 UNIFORME UNIFORM — DESTONIFICACIÓN / SHADE VARIATION

V2 LIGERA SLIGHT

V3 MODERADA MODERATE

V4 CONSIDERABLE SUBTANTIAL

BIIa 3% < E ≤ 6% — GRUPO ABSORCIÓN AGUA / WATER ABSORTION GROUP

BIa E≤0.5%

BIb 0.5 < E ≤ 3%

BIIb 0.5%<E≤10%

BIII E>10%

ACRON 18
ALURE 24
ARVEN 26
BORNEO 28
BURLINGTON 34
BYRON 36
CONCORDE 40
CRICKET 42
CRONOS 44
EDGE 52
EMBER 58
EVER 64
FREELAND 66
GRAIN 68
GRANITE 70
GRAVITY 76
INDUSTRIAL 78
KAVAN 80
KLIFF 82
KONE 84
KUARTZ 86
METAL 88
MIDTOWN 90
MUNICH 94
MYTOS 96
NEUTRA 102
NEXUS 108
NORWICH 114
ORIGIN 120
OVERLAND 126
PROGRESS 130
PULSAR 132
RELOAD 134
RIFT 140
SINAI 148
STATALE 150

TREVIA 152
GLACIAR 154
WHITE MATE 156

ACRON

Revestimiento | Wall Tile: Acron Pearl 120x280
Pavimento | Floor Tile: Acron Pearl 120x120

ACRON

COLLECTION
Xlife
CEMENTOS | CONCRETES

Porcelánico / Porcelain [*Masa coloreada Coloured body*]
Mate / Matt
Grupo de absorción BIa E≤0,5% / Absorption group BIa E≤0,5%
Destonificado V.2 / Destonified V.2

COLORES COLOURS

FORMATOS DISPONIBLES AVAILABLE FORMATS

CARACTERÍSTICAS TÉCNICAS TECHNICAL SPECIFICATIONS

	Ivory	White	Pearl	Anthracite	VARIACIONES CHANGES	N-PLUS	ANTISLIP	Grupo venta Sales code
120x280 6 MM. | 48"x111" 6 MM.	●	●	●	●	2			G.195
120x120 N-PLUS | 48"x48" N-PLUS	●	●	●	●	4	R10/B ●		G.191
120x120 ANTISLIP | 48"x48" ANTISLIP	●	●	●	●	4		R11/C3 ●	G.5191

Revestimiento|Wall Tile: Acron White 120x280
Pavimento|Floor Tile: Acron White 120x120

ACRON

Pavimento | Floor Tile: Acron Pearl 90x90

Porcelánico / Porcelain
Mate / Matt
Grupo de absorción BIa E≤0,5% / Absorption group BIa E≤0,5%
Destonificado V.2 / Destonified V.2

COLORES COLOURS

FORMATOS DISPONIBLES AVAILABLE FORMATS

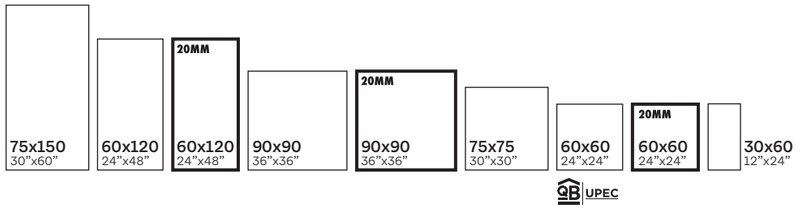

PIEZAS ESPECIALES *SPECIAL PIECES*
Mosaico·Mosaic 30x30·12"x12" **SP2037**

Sistema Sobreelevado *Raised floor tile system*
Ver pág.: 492
See page: 492

20MM
Peldaños técnicos especial *Special technical steps*
Ver pág.: 488 - 489
See page: 488 - 489

PELDAÑOS TÉCNICOS *TECHNICAL STEPS*
Ver páginas 484 - 485
See pages 484 - 485

CARACTERÍSTICAS TÉCNICAS TECHNICAL SPECIFICATIONS

	Ivory	White	Pearl	Anthracite	UPEC	COLOURED BODY	NEUTRAL BODY	XS SLIM	VARIACIONES CHANGES	N-PLUS	ANTISLIP	Grupo venta Sales code
60x120 SOFT | 24"x48" SOFT	●	●	●				●		8			G.1093
60x120 N-PLUS | 24"x48" N-PLUS	●	●	●	●		●		Xs	8	R10/B ●		G.88
60x120 ANTISLIP | 24"x48" ANTISLIP	●	●	●	●		●		Xs	8		R11/C3 ●	G.5088
60x120 20MM. | 24"x48" 20MM.	●	●	●			●			8		R11/C3 ●	G.5087
90x90 SOFT | 36"x36" SOFT	●	●	●				●		6			G.1092
90x90 N-PLUS | 36"x36" N-PLUS	●	●	●	●		●			6	R10/B ●		G.86
90x90 ANTISLIP | 36"x36" ANTISLIP	●	●	●	●		●			6		R11/C3 ●	G.5086
90x90 20MM. | 36"x36" 20MM.	●	●	●	●		●			6		R11/C3 ●	G.5118
75x150 N-PLUS | 30"x60" N-PLUS	●	●	●	●		●			3	R10/B ●		G.190
75x75 N-PLUS | 30"x30" N-PLUS	●		●			●			6	R10/B ●		G.95
60x60 SOFT | 24"x24" SOFT	●	●	●				●		16			G.1077
60x60 N-PLUS | 24"x24" N-PLUS	●	●	●	●	U3 P3 E3 C2 ●	●			16	R10/B ●		G.80
60x60 ANTISLIP | 24"x24" ANTISLIP	●	●	●	●		●		Xs	16		R11/C3 ●	G.5080
60x60 20MM. | 24"x24" 20MM.	●	●	●	●		●			16		R11/C3 ●	G.5082
30x60 N-PLUS | 12"x24" N-PLUS	●	●	●	●		●		Xs	32	R10/B ●		G.79

También disponible en otros formatos | *Also available in other formats:*
Sección de revestimiento | Wall tile section - **40x120|16"x48" · Página**|Page **292 / 30x60|12"x24" · Página**|Page **294**

ALURE

Porcelánico / Porcelain [*Pasta neutra* *Neutral body*]
Mate / Matt
Relieve / Relief
Grupo de absorción BIa E≤0,5% / Absorption group BIa E≤0,5%
Destonificado V.2 / Destonified V.2

COLORES COLOURS

Ivory

White

Pearl

FORMATOS DISPONIBLES AVAILABLE FORMATS

75x150
30”x60”

120x120
48”x48”

60x120
24”x48”

75x75
30”x30”

PELDAÑOS TÉCNICOS
TECHNICAL STEPS
Ver páginas 484 - 485
See pages 484 - 485

CARACTERÍSTICAS TÉCNICAS TECHNICAL SPECIFICATIONS

	Ivory	White	Pearl	ANTISLIP	VARIACIONES / CHANGES	Grupo venta Sales code
75x150 | 30”x60”	●	●	●		3	G.189
120x120 | 48”x48”	●	●	●		3	G.201
60x120 | 24”x48”	●	●	●		6	G.1093
60x120 ANTISLIP | 24”x48” ANTISLIP	●	●	●	R11/C3 ●	6	G.5093
75x75 | 30”x30”	●	●	●		6	G.1096

También disponible en otros formatos | *Also available in other formats:*
Sección de revestimiento | Wall tile section - **30x75|12”x30” · Página**|Page **376**
General Book Brick & More - 8x21,5|3”x8.5”
General Book Not Rectified - 25x50|10”x20”

ARVEN

Porcelánico / Porcelain [*Pasta neutra Neutral body*]
Mate / Matt
Relieve / Relief
N-Plus C2 R10 / N-Plus C2 R10
Grupo de absorción BIa E≤0,5% / Absorption group BIa E≤0,5%
Destonificado V.3 / Destonified V.3

COLORES COLOURS

FORMATOS DISPONIBLES AVAILABLE FORMATS



PELDAÑOS TÉCNICOS
TECHNICAL STEPS
Ver páginas 484 - 485
See pages 484 - 485

CARACTERÍSTICAS TÉCNICAS TECHNICAL SPECIFICATIONS

	Almond	Greige	Dark	N-PLUS	VIBRACIONES CHANGE	Grupo venta Sales code
				R10/B		
60x120 N-PLUS | 24"x48" N-PLUS	●	●	●	●	12	G.1093

BORNEO

Revestimiento | Wall Tile: Borneo Sand 120x280
Pavimento | Floor Tile: Borneo White 120x120

BORNEO

COLLECTION
Xlife
CEMENTOS | CONCRETES

Porcelánico / Porcelain [*Masa coloreada Coloured body*]
Mate / Matt
Grupo de absorción BIa E≤0,5% / Absorption group BIa E≤0,5%
Destonificado V.2 / Destonified V.2

COLORES COLOURS

FORMATOS DISPONIBLES AVAILABLE FORMATS

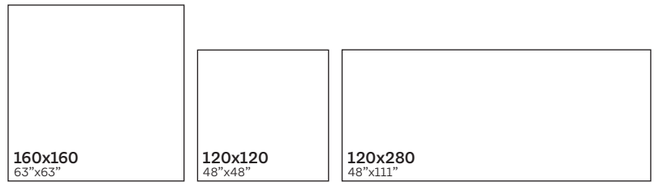

CARACTERÍSTICAS TÉCNICAS TECHNICAL SPECIFICATIONS

	Sand	White	Pearl	VARIACIONES / CHANGES	ANTISLIP	Grupo venta Sales code
120x280 6 MM. | 48"x111" 6 MM.	●	●	●	2		G.195
160x160 | 63"x63"	●	●	●	4		G.203
120x120 | 48"x48"	●	●	●	4		G.201
120x120 ANTISLIP | 48"x48" ANTISLIP	●	●	●	4	R11/C3 ●	G.5201

Revestimiento|Wall Tile: Borneo Sand 120x280
Pavimento|Floor Tile: Borneo Sand 120x120

BORNEO

MAX 14 mm.
Fachadas Facades

Porcelánico / Porcelain
Mate / Matt
Grupo de absorción BIa E≤0,5% / Absorption group BIa E≤0,5%
Destonificado V.2 / Destonified V.2

Pavimento|Floor Tile: Borneo Pearl Antislip 60x120

COLORES COLOURS



FORMATOS DISPONIBLES AVAILABLE FORMATS

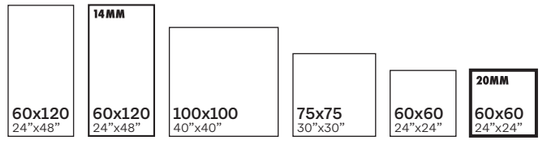

PIEZAS ESPECIALES
SPECIAL PIECES

Mosaico·Mosaic
30x30·12"x12"
SP2037

Sistema Sobreelevado
Raised floor tile system
Ver pág.: 492
See page: 492

20MM
Peldaños técnicos especial
Special technical steps
Ver pág.: 488 - 489
See page: 488 - 489

PELDAÑOS TÉCNICOS
TECHNICAL STEPS
Ver páginas 484 - 485
See pages 484 - 485

CARACTERÍSTICAS TÉCNICAS TECHNICAL SPECIFICATIONS

	Sand	White	Pearl	NEUTRAL BODY	COLOURED BODY		SHADE KIND CHANGES	ANTISLIP	Grupo venta Sales code
60x120 | 24"x48"	●	●	●	●			10		G.1093
60x120 ANTISLIP | 24"x48" ANTISLIP	●	●	●	●			10	R11/C3 ●	G.5093
60x120 14 MM. | 24"x48" 14 MM.	●	●	●		●		10		G.5089
100x100 | 40"x40"	●	●	●	●			4		G.92
75x75 | 30"x30"	●	●	●	●		●	8		G.1096
60x60 | 24"x24"	●	●	●	●			16		G.1077
60x60 ANTISLIP | 24"x24" ANTISLIP	●	●	●	●			16	R11/C3 ●	G.5077
60x60 20MM. | 24"x24" 20MM.	●	●	●	●			16	R11/C3 ●	G.5083

También disponible en otros formatos | *Also available in other formats:*
Sección de revestimiento | Wall tile section - **60x120|24"x48" · Página**|Page **298 / 30x75|12"x30" · Página**|Page **302**

BURLINGTON

Porcelánico / Porcelain [*Pasta neutra Neutral body*]
Mate / Matt
N-Plus C2 R10 / N-Plus C2 R10
Grupo de absorción BIa E≤0,5% / Absorption group BIa E≤0,5%
Destonificado V.2 / Destonified V.2

COLORES COLOURS



FORMATOS DISPONIBLES AVAILABLE FORMATS

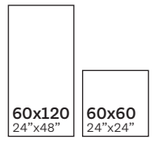

PIEZAS ESPECIALES
SPECIAL PIECES

Mosaico·Mosaic
30x30·12"x12"
SP2037

Hexágono·Hexagon
26,3x27,4·10.4"x10.8"
SP2051

PELDAÑOS TÉCNICOS
TECHNICAL STEPS
Ver páginas 484 - 485
See pages 484 - 485

CARACTERÍSTICAS TÉCNICAS TECHNICAL SPECIFICATIONS

	Sand	Pearl	Greige	XS SLIM	N-PLUS	VARIACIONES CHANGES		**Grupo venta** Sales code
60x120 N-PLUS | 24"x48" N-PLUS	●	●	●	Xs	R10/B	10		G.1093
60x60 N-PLUS | 24"x24" N-PLUS	●	●	●	Xs	R10/B	20		G.1077

También disponible en otros formatos | *Also available in other formats:*
Sección de revestimiento | Wall tile section - **30x90|12"x36" · Página**|Page **304**
General Book Not Rectified - 60x60|24"x24" / 30x60|12"x24"

BYRON

BYRON



Pavimento| Floor Tile: Byron Almond 60x60

Porcelánico / Porcelain [***Pasta neutra*** *Neutral body*]
Mate / Matt
Brushed / Cepillado [**N-Plus C2/R10B** / N-Plus C2/R10B]
Grupo de absorción BIa E≤0,5% / Absorption group BIa E≤0,5%
Destonificado V.2 / Destonified V.2

COLORES COLOURS

FORMATOS DISPONIBLES AVAILABLE FORMATS

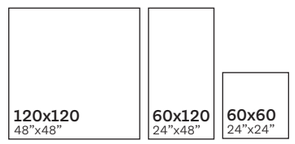

PELDAÑOS TÉCNICOS
TECHNICAL STEPS
Ver páginas 484 - 485
See pages 484 - 485

CARACTERÍSTICAS TÉCNICAS TECHNICAL SPECIFICATIONS

	Almond	Sand	VARIACIONES CHANGES	N-PLUS	ANTISLIP	**Grupo venta** Sales code
120x120 Brushed | 48”x48” Brushed	●	●	6	R10/B ●		G.201
60x120 Brushed | 24”x48” Brushed	●	●	15	R10/B ●		G.1093
60x120 ANTISLIP | 24”x48” ANTISLIP	●	●	15		R11/C3 ●	G.5093
60x60 Brushed | 24”x24” Brushed	●	●	30	R10/B ●		G.1077

También disponible en otros formatos | *Also available in other formats:*
Sección de revestimiento | Wall tile section - **40x120|18”x48” · Página**|Page **306**

CONCORDE

Porcelánico / Porcelain
Mate / Matt
Tránsito alto / High transit
Grupo de absorción BIa E≤0,5% / Absorption group BIa E≤0,5%
Destonificado V.2 / Destonified V.2

COLORES COLOURS

FORMATOS DISPONIBLES AVAILABLE FORMATS

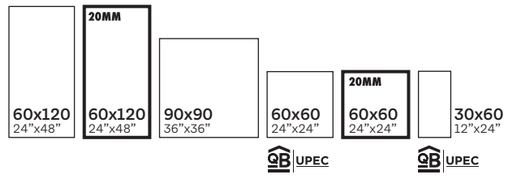

PIEZAS ESPECIALES
SPECIAL PIECES

Mosaico·Mosaic
30x30·12"x12"
SP2037

Hexágono·Hexagon
26,3x27,4·10.4"x10.8"
SP2051

Sistema Sobreelevado
Raised floor tile system
Ver pág.: 492
See page: 492

20MM
Peldaños técnicos especial
Special technical steps
Ver pág.: 488 - 489
See page: 488 - 489

PELDAÑOS TÉCNICOS
TECHNICAL STEPS
Ver páginas 484 - 485
See pages 484 - 485

CARACTERÍSTICAS TÉCNICAS TECHNICAL SPECIFICATIONS

	Cream	White	Pearl	Anthracite	UPEC	COLOURED BODY	FULL BODY	ANTISLIP	VARIATIONS CHANGES	Grupo venta Sales code
90x90 | 36"x36"	●	●	●				●		6	G.91
60x120 | 24"x48"	●	●	●	●			●		6	G.128
60x120 20MM | 24"x48" 20MM	●	●	●	●		●		R11/C3 ●	7	G.5187
60x60 | 24"x24"	●	●	●	●	U4 P4 E3 C2 ●		●		14	G.76
60x60 20MM | 24"x24" 20MM	●	●	●	●		●		R11/C3 ●	14	G.5182
30x60 | 12"x24"	●	●	●	●	U4 P3 E3 C2 ●		●		28	G.67

También disponible en otros formatos | *Also available in other formats:*
General Book Not Rectified - 45x45|18"x18"

CRICKET

Porcelánico / Porcelain [*Pasta neutra Neutral body*]
Mate / Matt
Grupo de absorción BIa E≤0,5% / Absorption group BIa E≤0,5%
Destonificado V.2 / Destonified V.2

COLORES COLOURS

FORMATOS DISPONIBLES AVAILABLE FORMATS

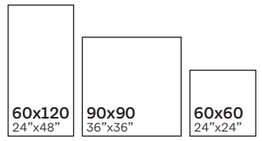

PIEZAS ESPECIALES
SPECIAL PIECES

Mosaico·Mosaic
30x30·12”x12”
SP2037

Hexágono·Hexagon
26,3x27,4·10.4”x10.8”
SP2051

PELDAÑOS TÉCNICOS
TECHNICAL STEPS
Ver páginas 484 - 485
See pages 484 - 485

CARACTERÍSTICAS TÉCNICAS TECHNICAL SPECIFICATIONS

	Sand	White	Pearl	VARIACIONES CHANGES	Grupo venta Sales code
60x120 | 24”x48”	●	●	●	6	G.1093
90x90 | 36”x36”	●	●	●	5	G.1092
60x60 | 24”x24”	●	●	●	12	G.1077

También disponible en otros formatos | *Also available in other formats:*
Sección de revestimiento | Wall tile section - **30x90|12”x36” · Página**|Page **308**
General Book Not Rectified - 60x60|24”x24” / 30x60|12”x24”

CRONOS

Revestimiento | Wall Tile: Cronos Pearl 120x280
Pavimento | Floor Tile: Cronos Pearl 120x120

CRONOS

COLLECTION
Xlife
CEMENTOS | CONCRETES

Porcelánico / Porcelain
Mate / Matt
Grupo de absorción BIa E≤0,5% / Absorption group BIa E≤0,5%
Destonificado V.2 / Destonified V.2

COLORES COLOURS

FORMATOS DISPONIBLES AVAILABLE FORMATS

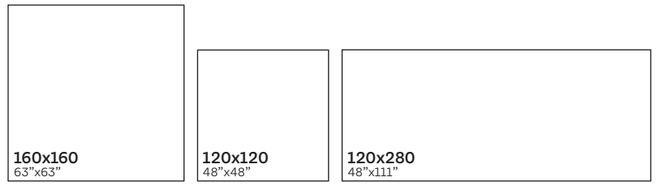

CARACTERÍSTICAS TÉCNICAS TECHNICAL SPECIFICATIONS

	Ivory	Cream	Pearl	COLOURED BODY	NEUTRAL BODY	VARIACIONES CHANGES	Grupo venta Sales code
120x280 6 MM. | 48”x111” 6 MM.	●	●	●	●		2	G.195
160x160 | 63”x63”	●	●	●		●	4	G.203
120x120 * | 48”x48” *	●	●	●		●	6	G.201

*** Nota \| Note:**
Disponible tratamiento Antislip (Consultar Depto. Comercial)
Antislip treatment available (Consult Commercial Dept.)

Pavimento|Floor Tile: Cronos Pearl 160x160

Revestimiento|*Wall Tile*: Cronos Pearl Mate 60x120 MAX 14 mm.

CRONOS

MAX 14 mm.
Fachadas Facades



Pavimento| Floor Tile: Cronos Cream 60x60 20 MM

Porcelánico / Porcelain
Mate / Matt
Grupo de absorción BIa E≤0,5% / Absorption group BIa E≤0,5%
Destonificado V.2 / Destonified V.2

COLORES COLOURS

Ivory

Cream

Pearl

FORMATOS DISPONIBLES AVAILABLE FORMATS

75x150 30"x60"
60x120 24"x48"
14MM 60x120 24"x48"
20MM 60x120 24"x48"
90x90 36"x36"
60x60 24"x24"
20MM 60x60 24"x24"
30x60 12"x24"

PIEZAS ESPECIALES *SPECIAL PIECES*
Mosaico·Mosaic 30x30·12"x12" **SP2037**

Sistema Sobreelevado *Raised floor tile system*
Ver pág.: 492
See page: 492

20MM
Peldaños técnicos especial *Special technical steps*
Ver pág.: 488 - 489
See page: 488 - 489

PELDAÑOS TÉCNICOS *TECHNICAL STEPS*
Ver páginas 484 - 485
See pages 484 - 485

PRODUCTOS PRODUCTS

Cronos Peak Ivory
60x120 / 24"x48"

Cronos Peak Cream
60x120 / 24"x48"

Cronos Peak Pearl
60x120 / 24"x48"

Cronos Pompei Ivory
60x120 / 24"x48"

Cronos Pompei Pearl
60x120 / 24"x48"

CARACTERÍSTICAS TÉCNICAS TECHNICAL SPECIFICATIONS

	Ivory	Cream	Pearl	NEUTRAL BODY	COLOURED BODY		VARIACIONES/ CHANGES	ANTISLIP	Grupo venta Sales code
75x150* | 30"x60"*	●	●	●	●			6		G.189
90x90 | 36"x36"	●	●	●	●			6		G.1092
90x90 ANTISLIP | 36"x36" ANTISLIP	●	●	●	●			6	R11/C3 ●	G.5092
60x120 | 24"x48"	●	●	●	●			15		G.1093
60x120 PEAK | 24"x48" PEAK	●	●	●	●		●	15		G.1094
60x120 POMPEI | 24"x48" POMPEI	●		●	●			3		G.1094
60x120 ANTISLIP | 24"x48" ANTISLIP	●	●	●	●			15	R11/C3 ●	G.5093
60x120 14 MM. | 24"x48" 14 MM.	●	●	●		●		15		G.5089
60x120 20MM. | 24"x48" 20MM.	●	●	●	●			15	R11/C3 ●	G.5085
60x60 | 24"x24"	●	●	●	●			30		G.1077
60x60 ANTISLIP | 24"x24" ANTISLIP	●	●	●	●			30	R11/C3 ●	G.5077
60x60 20MM. | 24"x24" 20MM.	●	●	●	●			30	R11/C3 ●	G.5083
30x60 | 12"x24"	●	●	●	●			60		G.1078

*** Nota | Note:**
Disponible tratamiento Antislip (Consultar Depto. Comercial)
Antislip treatment available (Consult Commercial Dept.)

También disponible en otros formatos | Also available in other formats:
Sección de revestimiento | Wall tile section **- 40x120|18"x48" · Página**|Page **310**

EDGE

EDGE

ARTECH technology

COLLECTION Xlife CEMENTOS | CONCRETES

Porcelánico / Porcelain
Mate / Matt
Grupo de absorción BIa E≤0,5% / Absorption group BIa E≤0,5%
Destonificado V.2 / Destonified V.2

COLORES COLOURS



FORMATOS DISPONIBLES AVAILABLE FORMATS

CARACTERÍSTICAS TÉCNICAS TECHNICAL SPECIFICATIONS

	Bone	Sand	Greige	COLOURED BODY	NEUTRAL BODY	VARIACIONES/CHANGES	ARTECH	Grupo venta Sales code
120x280 6 MM. | 48"x111" 6 MM.	●	●	●	●		2	●	G.210
120x120 | 48"x48"	●	●	●		●	6	●	G.206

Revestimiento|Wall Tile: Edge Sand 120x280
Pavimento|Floor Tile: Edge Sand 120x120

EDGE

ARTECH technology



Pavimento | Floor Tile: Edge Bone 60x120

Porcelánico / Porcelain [***Pasta neutra*** *Neutral body*]
Mate / Matt
Grupo de absorción BIa E≤0,5% / Absorption group BIa E≤0,5%
Destonificado V.2 / Destonified V.2

COLORES COLOURS

FORMATOS DISPONIBLES AVAILABLE FORMATS

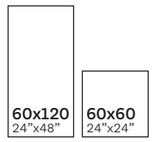

PIEZAS ESPECIALES
SPECIAL PIECES

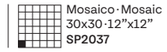

Mosaico·Mosaic
30x30·12"x12"
SP2037

PELDAÑOS TÉCNICOS
TECHNICAL STEPS
Ver páginas 484 - 485
See pages 484 - 485

CARACTERÍSTICAS TÉCNICAS TECHNICAL SPECIFICATIONS

	Bone	Sand	Greige	VARIACIONES CHANGES	ANTISLIP	ARTECH	Grupo venta Sales code
60x120 | 24"x48"	●	●	●	12		●	G.211
60x120 ANTISLIP | 24"x48" ANTISLIP	●	●	●	12	R11/C3 ●	●	G.212
60x60 | 24"x24"	●	●	●	24		●	G.82

EMBER

EMBER

COLLECTION Xlife CEMENTOS | CONCRETES

Porcelánico / Porcelain
Mate / Matt
Grupo de absorción BIa E≤0,5% / Absorption group BIa E≤0,5%
Destonificado V.2 / Destonified V.2

COLORES COLOURS

Almond

Sand

FORMATOS DISPONIBLES AVAILABLE FORMATS

160x160
63"x63"

120x280
48"x111"

120x120
48"x48"

CARACTERÍSTICAS TÉCNICAS TECHNICAL SPECIFICATIONS

	Almond	Sand	COLOURED BODY	NEUTRAL BODY	VARIACIONES CHANGES	Grupo venta Sales code
120x280 6 MM. | 48"x111" 6 MM.	●	●	●		4	G.195
160x160 | 63"x63"	●	●		●	6	G.203
120x120 | 48"x48"	●	●		●	12	G.201

Revestimiento|Wall Tile: Ember Sand Mate 120x280
Pavimento|Floor Tile: Ember Sand Mate 120x120

EMBER

Pavimento | Floor Tile: Ember Sand 60x120

Porcelánico / Porcelain [*Pasta neutra* *Neutral body*]
Mate / Matt
Grupo de absorción BIa E≤0,5% / Absorption group BIa E≤0,5%
Destonificado V.2 / Destonified V.2

COLORES COLOURS



FORMATOS DISPONIBLES AVAILABLE FORMATS

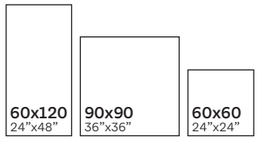

PIEZAS ESPECIALES
SPECIAL PIECES

Mosaico · Mosaic
30x30 · 12"x12"
SP2037

PELDAÑOS TÉCNICOS
TECHNICAL STEPS

Ver páginas 484 - 485
See pages 484 - 485

PRODUCTOS PRODUCTS

Ember Flamed Almond
60x120 / 24"x48"

Ember Flamed Sand
60x120 / 24"x48"

Ember Peak Almond
60x120 / 24"x48"

Ember Peak Sand
60x120 / 24"x48"

CARACTERÍSTICAS TÉCNICAS TECHNICAL SPECIFICATIONS

	Almond	Sand			Grupo venta Sales code
90x90 | 36"x36"	●	●		12	G.1092
90x90 ANTISLIP | 36"x36" ANTISLIP	●	●		12	G.5092
60x120 | 24"x48"	●	●		24	G.1093
60x120 FLAMED | 24"x48" FLAMED	●	●		24	G.1093
60x120 FLAMED ANT. | 24"x48" FLAMED ANT.	●	●	R11/C3	24	G.5093
60x120 PEAK | 24"x48" PEAK	●	●		24	G.1093
60x60 | 24"x24"	●	●		30	G.1077
60x60 ANTISLIP | 24"x24" ANTISLIP	●	●		30	G.5077

También disponible en otros formatos | *Also available in other formats:*
Sección de revestimiento | Wall tile section - **30x90|12"x36" · Página**|Page **312**

EVER

Porcelánico / Porcelain [*Masa coloreada Coloured body*]
Mate / Matt
Grupo de absorción BIa E≤0,5% / Absorption group BIa E≤0,5%
Destonificado V.2 / Destonified V.2

COLORES COLOURS

FORMATOS DISPONIBLES AVAILABLE FORMATS

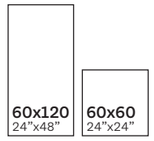

PIEZAS ESPECIALES
SPECIAL PIECES

Mosaico · Mosaic
30x30 · 12”x12”
SP2037

Peldaño especial obra pública
Special technical step public works
SP2092

PELDAÑOS TÉCNICOS
TECHNICAL STEPS
Ver páginas 484 - 485
See pages 484 - 485

CARACTERÍSTICAS TÉCNICAS TECHNICAL SPECIFICATIONS

	Cream	White	Pearl	Anthracite		VARIACIONES CHANGES	Grupo venta Sales code
60x120 | 24”x48”	●	●	●	●	●	6	G.88
60x60 | 24”x24”	●	●	●	●		12	G.80

También disponible en otros formatos | *Also available in other formats:*
Sección de revestimiento | Wall tile section - **30x90|12”x36” · Página|**Page **314**
General Book Not Rectified - 60x60|24”x24”

FREELAND

ARTECH technology

Porcelánico / Porcelain [*Pasta neutra Neutral body*]
Mate / Matt · **Lapado** / Lapatto
Grupo de absorción BIa E≤0,5% / Absorption group BIa E≤0,5%
Destonificado V.2 / Destonified V.2

COLORES COLOURS

FORMATOS DISPONIBLES AVAILABLE FORMATS

PIEZAS ESPECIALES
SPECIAL PIECES

Mosaico·Mosaic
30x30·12"x12"
SP2037

Hexágono·Hexagon
26,3x27,4·10.4"x10.8"
SP2051

PELDAÑOS TÉCNICOS
TECHNICAL STEPS
Ver páginas 484 - 485
See pages 484 - 485

CARACTERÍSTICAS TÉCNICAS TECHNICAL SPECIFICATIONS

	Ivory	White	Pearl	Anthracite	LAPATTO MATT	MATT		VARIACIONES CROMÁTICAS	ARTECH	Grupo venta Sales code
60x120* | 24"x48"	●	●	●	●		●		12	●	G.207
60x120 LAPADO MATE | 24"x48" LAPATTO MATT	●	●	●	●	●			12	●	G.209
60x120 TESLA | 24"x48" TESLA	●	●	●	●		●	●	12	●	G.208

Revestimiento|Wall Tile: Freeland Pearl Lapatto Mate 120x120 · Freeland Tesla Anthracite Mate 60x120
Pavimento|Floor Tile: Freeland Anthracite Lapatto Mate 120x120

GRAIN

Porcelánico / Porcelain [*Pasta neutra Neutral body*]
Mate / Matt
Tránsito alto / High transit
Grupo de absorción BIa E≤0,5% / Absorption group BIa E≤0,5%
Destonificado V.2 / Destonified V.2

COLORES COLOURS

FORMATOS DISPONIBLES AVAILABLE FORMATS

60x60
24"x24"

PELDAÑOS TÉCNICOS
TECHNICAL STEPS
Ver páginas 484 - 485
See pages 484 - 485

CARACTERÍSTICAS TÉCNICAS TECHNICAL SPECIFICATIONS

	Ivory	White	Pearl	Variaciones cromáticas	Grupo venta Sales code
60x60 14 MM. | 24"x24" 14 MM.	●	●	●	4	G.5091
	PEI IV	**PEI V**	**PEI IV**		

GRANITE

Pavimento|Floor Tile: Granite Grey 60x60

GRANITE

COLLECTION
Xlife
CEMENTOS | CONCRETES

Porcelánico / Porcelain [*Masa coloreada Coloured body*]
Mate / Matt
Grupo de absorción BIa E≤0,5% / Absorption group BIa E≤0,5%
Destonificado V.2 / Destonified V.2

COLORES COLOURS

FORMATOS DISPONIBLES AVAILABLE FORMATS

CARACTERÍSTICAS TÉCNICAS TECHNICAL SPECIFICATIONS

	Cream	White	Grey	Anthracite	VARIACIONES CHANGES	Grupo venta Sales code
120x280 6 MM. | 48"x111" 6 MM.	●	●	●	●	2	G.195
120x120 | 48"x48"	●	●	●	●	4	G.191

Revestimiento|Wall Tile: Granite White 120x280
Pavimento|Floor Tile: Granite Grey 120x120

GRANITE

Porcelánico / Porcelain [*Masa coloreada Coloured body*]
Mate / Matt
Grupo de absorción BIa E≤0,5% / Absorption group BIa E≤0,5%
Destonificado V.2 / Destonified V.2



Revestimiento | Wall Tile: Granite Grey 60x120

COLORES COLOURS

FORMATOS DISPONIBLES AVAILABLE FORMATS

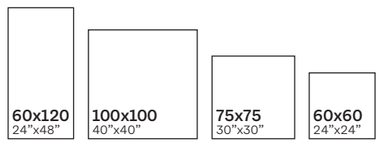

PIEZAS ESPECIALES
SPECIAL PIECES

Mosaico·Mosaic
30x30·12”x12”
SP2037

Hexágono·Hexagon
26,3x27,4·10.4”x10.8”
SP2051

Peldaño especial obra pública
Special technical step public works
SP2092

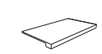

PELDAÑOS TÉCNICOS
TECHNICAL STEPS
Ver páginas 484 - 485
See pages 484 - 485

CARACTERÍSTICAS TÉCNICAS TECHNICAL SPECIFICATIONS

	Cream	White	Grey	Anthracite	NEUTRAL BODY	VARIACIONES CHANGES	R-PLUS	ANTISLIP	Grupo venta Sales code
60x120 | 24”x48”	●	●	●	●		8			G.88
60x120 BRUSHED | 24”x48” BRUSHED	●	●	●	●		8	R10/B		G.88
60x120 ANTISLIP | 24”x48” ANTISLIP	●	●	●	●		8		R11/C3	G.5088
100x100 | 40”x40”		●	●	●	●	4			G.92
75x75 | 30”x30”	●	●	●	●		8			G.95
60x60 | 24”x24”	●	●	●	●		16			G.80
60x60 BRUSHED | 24”x24” BRUSHED	●	●	●	●		16	R10/B		G.80
60x60 ANTISLIP | 24”x24” ANTISLIP	●	●	●	●		16		R11/C3	G.5080

También disponible en otros formatos | Also available in other formats:
Sección de revestimiento | Wall tile section - **30x90|12”x36” · Página|**Page **316**
General Book Not Rectified - 25x75|10”x30”

GRAVITY

Porcelánico / Porcelain [*Masa coloreada Coloured body*]
Mate / Matt
Resistencia a los agentes antimicrobianos / Microbial resistance
Grupo de absorción BIa E≤0,5% / Absorption group BIa E≤0,5%
Destonificado V.2 / Destonified V.2

COLORES COLOURS

FORMATOS DISPONIBLES AVAILABLE FORMATS

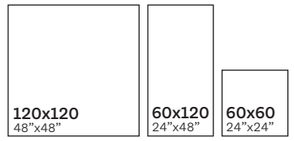

PELDAÑOS TÉCNICOS
TECHNICAL STEPS
Ver páginas 484 - 485
See pages 484 - 485

CARACTERÍSTICAS TÉCNICAS TECHNICAL SPECIFICATIONS

	Ivory	Sand	Cobalt	White	Pearl	Anthracite	VARIEGONES CHANGES	**Grupo venta** Sales code
120x120 | 48"x48"	●			●	●	●	2	G.193
60x120| 24"x48"	●	●	●	●	●	●	3	G.93
60x60| 24"x24"	●	●		●	●		6	G.84

También disponible en otros formatos | *Also available in other formats:*
Sección de revestimiento | Wall tile section - **40x120|18"x48" · Página**|Page **320**

Revestimiento|Wall Tile: Gravity Anthracite 120x120
Pavimento|Floor Tile: Gravity Anthracite 120x120

INDUSTRIAL

Porcelánico / Porcelain [*Masa coloreada Coloured body*]
Mate / Matt
Relieve / Relief
Grupo de absorción BIa E≤0,5% / Absorption group BIa E≤0,5%
Destonificado V.2 / Destonified V.2

COLORES COLOURS

FORMATOS DISPONIBLES AVAILABLE FORMATS

PIEZAS ESPECIALES
SPECIAL PIECES

Mosaico·Mosaic
30x30·12”x12”
SP2037

Hexágono·Hexagon
26,3x27,4·10.4”x10.8”
SP2051

Muretto
22x44·8.7”x17”
SP2039

60x120
24”x48”

60x60
24”x24”

Peldaño especial obra pública
Special technical step public works
SP2092

PELDAÑOS TÉCNICOS
TECHNICAL STEPS
Ver páginas 484 - 485
See pages 484 - 485

CARACTERÍSTICAS TÉCNICAS TECHNICAL SPECIFICATIONS

	Copper	Silver	Black	VARIACIONES CHANGES	Grupo venta Sales code
60x120 | 24”x48”	●	●	●	8	G.88
60x60 | 24”x24”	●	●	●	16	G.80

También disponible en otros formatos | *Also available in other formats:*
General Book Brick&More - 7,5x30|3”x12”

Revestimiento|Wall Tile: Industrial Copper 60x120
Pavimento|Floor Tile: Industrial Copper 60x120

KAVAN

Porcelánico / Porcelain [*Pasta neutra Neutral body*]
Mate / Matt
Relieve / Relief
Grupo de absorción BIa E≤0,5% / Absorption group BIa E≤0,5%
Destonificado V.2 / Destonified V.2

COLORES COLOURS

FORMATOS DISPONIBLES AVAILABLE FORMATS



PIEZAS ESPECIALES
SPECIAL PIECES

Mosaico·Mosaic
30x30·12"x12"
SP2037

PELDAÑOS TÉCNICOS
TECHNICAL STEPS
Ver páginas 484 - 485
See pages 484 - 485

CARACTERÍSTICAS TÉCNICAS TECHNICAL SPECIFICATIONS

	Ivory	Cream	Grey	VARIACIONES CHANGES	ANTISLIP	Grupo venta Sales code
60x120 | 24"x48"	●	●	●	12		G.1093
60x120 ANTISLIP | 24"x48" ANTISLIP	●	●	●	12	R11/C3 ●	G.5093

KLIFF

Porcelánico / Porcelain [*Pasta neutra Neutral body*]
Mate / Matt
Grupo de absorción BIa E≤0,5% / Absorption group BIa E≤0,5%
Destonificado V.2 / Destonified V.2

COLORES COLOURS

FORMATOS DISPONIBLES AVAILABLE FORMATS

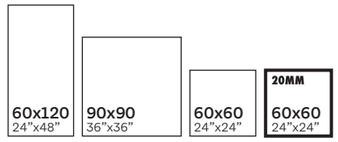

PIEZAS ESPECIALES
SPECIAL PIECES

Mosaico·Mosaic
30x30·12"x12"
SP2037

Hexágono·Hexagon
26,3x27,4·10.4"x10.8"
SP2051

Sistema Sobreelevado
Raised floor tile system
Ver pág.: 492
See page: 492

20MM
Peldaños técnicos especial
Special technical steps
Ver pág.: 488 - 489
See page: 488 - 489

PELDAÑOS TÉCNICOS
TECHNICAL STEPS
Ver páginas 484 - 485
See pages 484 - 485

CARACTERÍSTICAS TÉCNICAS TECHNICAL SPECIFICATIONS

	Sand	White	Pearl	Greige	COLOURED BODY	NEUTRAL BODY	VARIACIONES CHANGES	ANTISLIP	Grupo venta Sales code
60x120 | 24"x48"	●	●	●	●		●	8		G.1093
60x120 ANTISLIP | 24"x48" ANTISLIP	●	●	●	●		●	8	R11/C3 ●	G.5093
90x90 | 36"x36"	●	●	●	●		●	6		G.1092
90x90 ANTISLIP | 36"x36" ANTISLIP	●		●			●	6	R11/C3 ●	G.5092
60x60 | 24"x24"	●	●	●	●		●	15		G.1077
60x60 ANTISLIP | 24"x24" ANTISLIP	●	●	●	●		●	15	R11/C3 ●	G.5077
60x60 20MM| 24"x24" 20MM	●	●	●	●	●		15	R11/C3 ●	G.5082

También disponible en otros formatos | *Also available in other formats:*
Sección de revestimiento | Wall tile section - **30x90|12"x36" · Página**|Page **326 / 30x60|12"x24" · Página**|Page **332**
General Book Not Rectified - 60x60|24"x24"/ 30x60|12"x24"/ 25x75|10"x30"

Pavimento|*Floor Tile*: Kliff Pearl 20 MM 60x60

KONE

Porcelánico / Porcelain [*Pasta neutra Neutral body*]
Mate / Matt
Relieve / Relief
Grupo de absorción BIa E≤0,5% / Absorption group BIa E≤0,5%
Destonificado V.2 / Destonified V.2

COLORES COLOURS



FORMATOS DISPONIBLES AVAILABLE FORMATS

PIEZAS ESPECIALES
SPECIAL PIECES

Mosaico·Mosaic
30x30·12”x12”
SP2037

Hexágono·Hexagon
26,3x27,4·10.4”x10.8”
SP2051

60x60
24”x24”

PELDAÑOS TÉCNICOS
TECHNICAL STEPS
Ver páginas 484 - 485
See pages 484 - 485

CARACTERÍSTICAS TÉCNICAS TECHNICAL SPECIFICATIONS

	Sand	Pearl	Greige	VARIACIONES CHANGES	Grupo venta Sales code
60x60 | 24”x24”	●	●	●	6	G.1077

También disponible en otros formatos | *Also available in other formats:*
Sección de revestimiento | Wall tile section - **30x90|12”x36” · Página**|Page **334**

KUARTZ

Porcelánico / Porcelain
Mate / Matt · **Pulido** / Polished
Grupo de absorción BIa E≤0,5% / Absorption group BIa E≤0,5%
Destonificado V.2 / Destonified V.2

COLORES COLOURS

FORMATOS DISPONIBLES AVAILABLE FORMATS

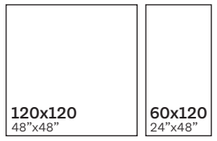

PIEZAS ESPECIALES
SPECIAL PIECES

Mosaico·Mosaic Mate·Matt
30x30·12"x12" **SP2037**
Mosaico·Mosaic Pulido·Polished
30x30·12"x12" **SP2041**

Hexágono·Hexagon Mate·Matt
26,3x27,4·10.4"x10.8" **SP2051**
Hexágono·Hexagon Pulido·Polished
26,3x27,4·10.4"x10.8" **SP2054**

Hexágono Ample
22,5x32,5·9"x13"
SP2046 Pulido·Polished

PELDAÑOS TÉCNICOS
TECHNICAL STEPS
Ver páginas 484 - 485
See pages 484 - 485

CARACTERÍSTICAS TÉCNICAS TECHNICAL SPECIFICATIONS

	Beige	White	Grey	Anthracite	COLOURED BODY	NEUTRAL BODY	MATT	POLISHED	VARIACIONES CHANGES	Grupo venta Sales code	
120x120 | 48"x48"	●	●	●	●	●	●			12	G.191
60x120 | 24"x48"	●	●	●	●	●	●			12	G.88
60x120 PULIDO | 24"x48" POLISHED	●	●	●	●			●	●	12	G.177

También disponible en otros formatos | *Also available in other formats:*
General Book Polished - 60x120|24"x48" / 60x60|24"x24"

Pavimento|Floor Tile: Kuartz Anthracite Pulido 60x60

METAL

Porcelánico / Porcelain [*Masa coloreada Coloured body*]
Mate / Matt
Grupo de absorción BIa E≤0,5% / Absorption group BIa E≤0,5%
Destonificado V.2 / Destonified V.2

COLORES COLOURS



FORMATOS DISPONIBLES AVAILABLE FORMATS

Xlife COLLECTION
120x280
48"x111"

Xlife COLLECTION
120x260
48"x102"

60x120
24"x48"

60x60
24"x24"

30x60
12"x24"

PIEZAS ESPECIALES
SPECIAL PIECES

Mosaico·Mosaic
30x30·12"x12"
SP2037

PELDAÑOS TÉCNICOS
TECHNICAL STEPS
Ver páginas 484 - 485
See pages 484 - 485

CARACTERÍSTICAS TÉCNICAS TECHNICAL SPECIFICATIONS

	Rust	Silver	Zinc	Iron	Variaciones tonales	Grupo venta Sales code
120x280 6 MM. | 48"x111" 6 MM.	●	●		●	3	G.195
120x260 6 MM. | 48"x102" 6 MM.	●	●	●	●	3	G.198
60x120 | 24"x48"	●	●		●	5	G.88
60x60 | 24"x24"	●	●		●	24	G.80
30x60 | 12"x24"	●	●		●	20	G.79

Revestimiento|Wall Tile: Metal Iron 120x260
Pavimento|Floor Tile: Metal Iron 120x260

MIDTOWN

Revestimiento|Wall Tile: Midtown Cream 15x17
Pavimento|Floor Tile: Midtown Cream 90x90

MIDTOWN

Revestimiento | Wall Tile: Midtown Pearl 20 MM 60x60 90x90

Porcelánico / Porcelain
Mate / Matt
Grupo de absorción BIa E≤0,5% / Absorption group BIa E≤0,5%
Destonificado V.2 / Destonified V.2

COLORES COLOURS



FORMATOS DISPONIBLES AVAILABLE FORMATS

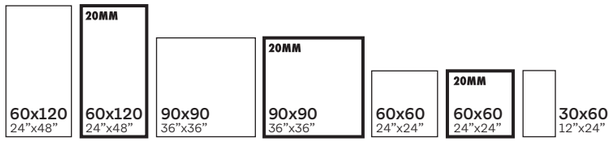

PIEZAS ESPECIALES *SPECIAL PIECES*
Mosaico·Mosaic 30x30·12"x12" **SP2037**

Peldaño especial obra pública *Special technical step public works*
SP2092

Sistema Sobreelevado *Raised floor tile system*
Ver pág.: 492
See page: 492

20MM
Peldaños técnicos especial *Special technical steps*
Ver pág.: 488 - 489
See page: 488 - 489

PELDAÑOS TÉCNICOS *TECHNICAL STEPS*
Ver páginas 484 - 485
See pages 484 - 485

CARACTERÍSTICAS TÉCNICAS TECHNICAL SPECIFICATIONS

	Cream	White	Pearl	Anthracite	COLOURED BODY	NEUTRAL BODY	VARIACIONES/CHANGES	N-PLUS	ANTISLIP	Grupo venta Sales code
90x90 | 36"x36"	●	●	●	●		●	8			G.1092
90x90 N-PLUS | 36"x36" N-PLUS	●	●	●	●		●	8	R10/B ●		G.1092
90x90 ANTISLIP | 36"x36" ANTISLIP	●	●	●	●		●	8		R11/C3 ●	G.5092
90x90 20MM | 36"x36" 20MM	●	●	●	●	●		8		R11/C3 ●	G.5118
60x120 | 24"x48"	●	●	●	●		●	9			G.1093
60x120 N-PLUS | 24"x48" N-PLUS	●	●	●	●		●	9	R10/B ●		G.1093
60x120 ANTISLIP | 24"x48" ANTISLIP	●	●	●	●		●	9		R11/C3 ●	G.5093
60x120 20MM | 24"x48" 20MM	●	●	●	●	●		9		R11/C3 ●	G.5085
60x60 | 24"x24"	●	●	●	●		●	18			G.1077
60x60 N-PLUS | 24"x24" N-PLUS	●	●	●	●		●	18	R10/B ●		G.1077
60x60 20MM | 24"x24" 20MM	●	●	●	●	●		18		R11/C3 ●	G.5083
30x60 N-PLUS | 12"x24" N-PLUS	●	●	●	●		●	18	R10/B ●		G.1078

También disponible en otros formatos | Also available in other formats:
Sección de revestimiento | Wall tile section - **30x90|12"x36" · Página**|Page **336**
General Book Not Rectified - 60x60|24"x24"/ 30x60|12"x24" **General Book Brick&More** - 15x17|6"x7"/ 7,5x30|3"x12"

MUNICH

Porcelánico / Porcelain [*Masa coloreada Coloured body*]
Mate / Matt
Relieve / Relief
Grupo de absorción BIa E≤0,5% / Absorption group BIa E≤0,5%
Destonificado V.2 / Destonified V.2

COLORES COLOURS

FORMATOS DISPONIBLES AVAILABLE FORMATS

Xlife COLLECTION
120x280
48”x111”

Xlife COLLECTION
120x120
48”x48”

60x120
24”x48”

60x60
24”x24”

PIEZAS ESPECIALES
SPECIAL PIECES
Mosaico·Mosaic 30x30·12”x12”
SP2037

PELDAÑOS TÉCNICOS
TECHNICAL STEPS
Ver páginas 484 - 485
See pages 484 - 485

CARACTERÍSTICAS TÉCNICAS TECHNICAL SPECIFICATIONS

	Sand	Taupe	White	Pearl	VARIACIONES CHANGES	ANTISLIP	Grupo venta Sales code
120x280 6MM. | 48”x111” 6 MM.	●	●	●	●	3		G.195
120x120 | 48”x48”	●	●	●	●	8		G.191
120x120 ANTISLIP | 48”x48” ANTISLIP	●		●	●	8	R11/C3 ●	G.5191
60x120 | 24”x48”	●	●	●	●	16		G.88
60x120 ANTISLIP | 24”x48” ANTISLIP	●		●	●	16	R11/C3 ●	G.5088
60x60 | 24”x24”	●	●	●	●	32		G.80
60x60 ANTISLIP | 24”x24” ANTISLIP	●		●	●	32	R11/C3 ●	G.5080

También disponible en otros formatos | *Also available in other formats:*
Sección de revestimiento | Wall tile section - **40x120|16”x48” · Página**|Page **342 / 30x90|12”x36” · Página**|Page **344/ 30x60|12”x24” · Página**|Page **346**
General Book Not Rectified - 60x60|24”x24”/ 25x75|10”x30”

Revestimiento|Wall Tile: Munich Sand 120x280
Pavimento|Floor Tile: Munich Sand 120x120

MYTOS

Revestimiento | Wall Tile: Mytos Greige 120x280
Pavimento | Floor Tile: Mytos Greige 120x120

MYTOS

ARTECH technology

COLLECTION Xlife CEMENTOS | CONCRETES

Porcelánico / Porcelain
Mate / Matt
Grupo de absorción BIa E≤0,5% / Absorption group BIa E≤0,5%
Destonificado V.2 / Destonified V.2

COLORES COLOURS



FORMATOS DISPONIBLES AVAILABLE FORMATS

	Bone	Sand	Greige	COLOURED BODY	NEUTRAL BODY	VARIACIONES CHANGES	N-PLUS	ARTECH	Grupo venta Sales code
120x280 6 MM. | 48"x111" 6 MM.	●	●	●	●		2		●	G.210
120x120 BRUSHED | 48"x48" BRUSHED	●	●	●		●	6	R10/B ●	●	G.206

Revestimiento|Wall Tile: Mytos Bone 120x280
Pavimento|Floor Tile: Mytos Sand 120x120

MYTOS

ARTECH technology

Porcelánico / Porcelain
Mate / Matt
Grupo de absorción BIa E≤0,5% / Absorption group BIa E≤0,5%
Destonificado V.2 / Destonified V.2



Pavimento|Floor Tile: Mytos Sand 90x90

COLORES COLOURS

FORMATOS DISPONIBLES AVAILABLE FORMATS

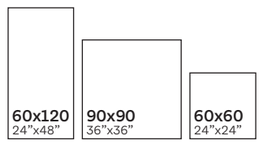

PIEZAS ESPECIALES
SPECIAL PIECES
Mosaico·Mosaic
30x30·12"x12"
SP2037

PELDAÑOS TÉCNICOS
TECHNICAL STEPS
Ver páginas 484 - 485
See pages 484 - 485

CARACTERÍSTICAS TÉCNICAS TECHNICAL SPECIFICATIONS

	Bone	Sand	Greige	VARIACIONES CHANGES	N-PLUS	ANTISLIP	ARTECH	Grupo venta Sales code
60x120 BRUSHED | 24"x48" BRUSHED	●	●	●	12	R10/B ●		●	G.211
60x120 ANTISLIP | 24"x48" ANTISLIP	●	●	●	12		R11/C3 ●	●	G.212
90x90 BRUSHED | 36"x36" BRUSHED	●	●	●	12	R10/B ●		●	G.211
90x90 ANTISLIP | 36"x36" ANTISLIP	●	●	●	12		R11/C3 ●	●	G.212
60x60 BRUSHED | 24"x24" BRUSHED	●	●	●	24	R10/B ●		●	G.82
60x60 ANTISLIP | 24"x24" ANTISLIP	●	●	●	24		R11/C3 ●	●	G.82

También disponible en otros formatos | *Also available in other formats:*
Sección de revestimiento | Wall tile section - **30x90|12"x36" · Página**|Page **348 / 30x60|12"x24" · Página**|Page **350**

NEUTRA

Revestimiento|Wall Tile: Neutra White 120x260
Pavimento|Floor Tile: Neutra Pearl 120x260

NEUTRA

COLLECTION
Xlife
CEMENTOS | CONCRETES

Porcelánico / Porcelain [*Masa coloreada Coloured body*]
Mate / Matt
Grupo de absorción BIa E≤0,5% / Absorption group BIa E≤0,5%
Destonificado V.2 / Destonified V.2

COLORES COLOURS

FORMATOS DISPONIBLES AVAILABLE FORMATS

CARACTERÍSTICAS TÉCNICAS TECHNICAL SPECIFICATIONS

	Cream	White	Pearl	VARIACIONES CHANGES	Grupo venta Sales code
120x280 6 MM. | 48"x111" 6 MM.	●	●	●	3	G.195
120x260 6 MM. | 48"x102" 6 MM.	●	●		3	G.198

Revestimiento|Wall Tile: Neutra White 120x260
Pavimento|Floor Tile: Neutra White 120x260

NEUTRA

Porcelánico / Porcelain [*Masa coloreada Coloured body*]
Mate / Matt
Grupo de absorción BIa E≤0,5% / Absorption group BIa E≤0,5%
Destonificado V.2 / Destonified V.2



Pavimento| Floor Tile: Neutra Pearl 75x75

COLORES COLOURS



FORMATOS DISPONIBLES AVAILABLE FORMATS

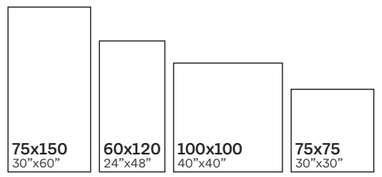

PIEZAS ESPECIALES
SPECIAL PIECES

Mosaico·Mosaic
30x30·12”x12”
SP2037

Tesela Neutra
30x30·12”x12”
SP2037

Peldaño especial obra pública
Special technical step public works
SP2092

PELDAÑOS TÉCNICOS
TECHNICAL STEPS
Ver páginas 484 - 485
See pages 484 - 485

CARACTERÍSTICAS TÉCNICAS TECHNICAL SPECIFICATIONS

	Cream	Taupe	White	Pearl	Anthracite	NEUTRAL BODY	VERSIONES CHANGES	ANTISLIP	Grupo venta Sales code
75x150 | 30”x60”	●		●	●			8		G.190
100x100 | 40”x40”	●		●	●		●	6		G.92
60x120 | 24”x48”	●	●	●	●	●		8		G.88
60x120 ANTISLIP | 24”x48” ANTISLIP	●		●	●	●		8	R11/C3 ●	G.5088
75x75 | 30”x30”	●		●	●	●		8		G.95

También disponible en otros formatos | *Also available in other formats:*
Sección de revestimiento | Wall tile section - **30x90|12”x36” · Página**|Page **352**
General Book Not Rectified - 60x60|24”x24”/ 30x60|12”x24”

NEXUS

cifrecerámica

Revestimiento | Wall Tile: Nexus Glaciar 120x260
Pavimento | Floor Tile: Nexus White 120x120

NEXUS

COLLECTION
Xlife
CEMENTOS | CONCRETES

Porcelánico / Porcelain [*Masa coloreada Coloured body*]
Mate / Matt
Grupo de absorción BIa E≤0,5% / Absorption group BIa E≤0,5%
Destonificado V.2 / Destonified V.2

COLORES COLOURS

FORMATOS DISPONIBLES AVAILABLE FORMATS

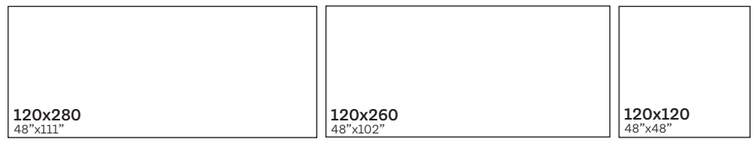

CARACTERÍSTICAS TÉCNICAS TECHNICAL SPECIFICATIONS

	Glaciar	White	Pearl	Anthracite	VARIACIONES CHANGES	Grupo venta Sales code
120x280 6 MM. | 48”x111” 6 MM.	●	●	●	●	3	G.195
120x260 6 MM. | 48”x102” 6 MM.			●	●	3	G.198
120x120 | 48”x48”	●	●	●	●	6	G.191
120x120 ANTISLIP | 48”x48” ANTISLIP	●	●	●	●	6	G.5191

Revestimiento|Wall Tile: Nexus Anthracite 120x280
Pavimento|Floor Tile: Nexus Pearl 120x120

NEXUS



Pavimento|Floor Tile: Nexus Pearl 90x90

Porcelánico / Porcelain [*Masa coloreada Coloured body*]
Mate / Matt
Grupo de absorción BIa E≤0,5% / Absorption group BIa E≤0,5%
Destonificado V.2 / Destonified V.2

COLORES COLOURS

FORMATOS DISPONIBLES AVAILABLE FORMATS

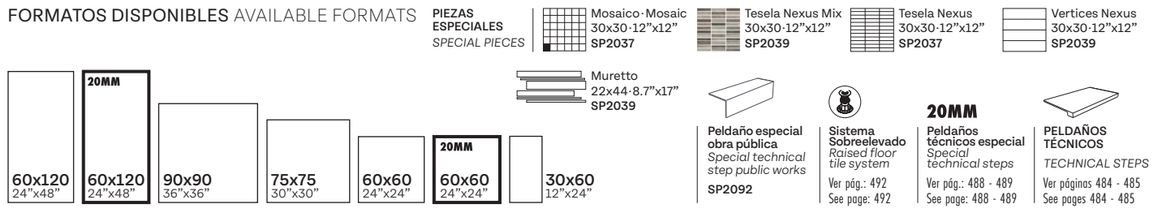

PIEZAS ESPECIALES *SPECIAL PIECES*

- Mosaico·Mosaic 30x30·12"x12" **SP2037**
- Tesela Nexus Mix 30x30·12"x12" **SP2039**
- Tesela Nexus 30x30·12"x12" **SP2037**
- Vertices Nexus 30x30·12"x12" **SP2039**
- Muretto 22x44·8.7"x17" **SP2039**
- **Peldaño especial obra pública** *Special technical step public works* **SP2092**
- **Sistema Sobreelevado** *Raised floor tile system* Ver pág.: 492 See page: 492
- **20MM Peldaños técnicos especial** *Special technical steps* Ver pág.: 488 - 489 See page: 488 - 489
- **PELDAÑOS TÉCNICOS** *TECHNICAL STEPS* Ver páginas 484 - 485 See pages 484 - 485

CARACTERÍSTICAS TÉCNICAS TECHNICAL SPECIFICATIONS

	Glaciar	White	Pearl	Anthracite	FLOOR		VARIACIONES STRANGE	N-PLUS	ANTISLIP	Grupo venta Sales code
90x90 | 36"x36"	●	●	●	●			5			G.86
90x90 N-PLUS | 36"x36" N-PLUS	●	●	●	●			5	R10/B ●		G.86
90x90 ANTISLIP | 36"x36" ANTISLIP	●	●	●	●			5		R11/C3 ●	G.5086
60x120 | 24"x48"	●	●	●	●			8			G.88
60x120 N-PLUS | 24"x48" N-PLUS	●	●	●	●			8	R10/B ●		G.88
60x120 ANTISLIP | 24"x48" ANTISLIP	●	●	●	●			8		R11/C3 ●	G.5088
60x120 20MM | 24"x48" 20MM	●	●	●	●	●	●	8		R11/C3 ●	G.5087
75x75 | 30"x30"	●	●	●	●			6			G.95
75x75 N-PLUS | 30"x30" N-PLUS	●	●	●	●			6			G.95
75x75 ANTISLIP | 30"x30" ANTISLIP	●	●	●				6			G.5095
60x60 | 24"x24"	●	●	●	●			16			G.80
60x60 N-PLUS | 24"x24" N-PLUS	●	●	●	●			16	R10/B ●		G.80
60x60 ANTISLIP | 24"x24" ANTISLIP	●	●	●	●			16		R11/C3 ●	G.5080
60x60 20MM | 24"x24" 20MM	●	●	●	●	●	●	16		R11/C3 ●	G.5082
30x60 | 12"x24"	●	●	●	●			32			G.79
30x60 N-PLUS| 12"x24" N-PLUS	●	●	●	●			32	R10/B ●		G.79
30x60 ANTISLIP| 12"x24" ANTISLIP	●	●	●	●			32		R11/C3 ●	G.5079

También disponible en otros formatos | *Also available in other formats:*
Sección de revestimiento | Wall tile section - **30x60|12"x24" · Página**|Page **354**

NORWICH

Revestimiento|Wall Tile: Norwich Pearl 60x120
Pavimento|Floor Tile: Norwich Pearl 60x120

Revestimiento | Wall Tile: Norwich Taupe 120x280
Pavimento | Floor Tile: Norwich White 120x120

NORWICH



Pavimento|Floor Tile: Norwich Taupe 90x90

Porcelánico / Porcelain
Mate / Matt
Grupo de absorción BIa E≤0,5% / Absorption group BIa E≤0,5%
Destonificado V.2 / Destonified V.2

COLORES COLOURS

FORMATOS DISPONIBLES AVAILABLE FORMATS

PIEZAS ESPECIALES
SPECIAL PIECES

Mosaico·Mosaic 30x30·12”x12” **SP2037**

Hexágono·Hexagon 26,3x27,4·10.4”x10.8” **SP2051**

Xlife COLLECTION
120x280
48”x111”

Xlife COLLECTION
120x120
48”x48”

60x120
24”x48”

90x90
36”x36”

60x60
24”x24”

PELDAÑOS TÉCNICOS
TECHNICAL STEPS
Ver páginas 484 - 485
See pages 484 - 485

CARACTERÍSTICAS TÉCNICAS TECHNICAL SPECIFICATIONS

	Sand	Taupe	White	Pearl	Anthracite	COLOURED BODY	NEUTRAL BODY	VARIACIONES CHANGES	N-PLUS	ANTISLIP	**Grupo venta** Sales code
120x280 6 MM. | 48”x111” 6 MM.	●	●	●	●	●	●		2			G.195
120x120 N-PLUS | 48”x48” N-PLUS	●	●	●	●	●	●		6	R10/B ●		G.191
90x90 | 36”x36”	●	●	●	●	●		●	8			G.1092
90x90 N-PLUS | 36”x36” N-PLUS	●	●	●	●	●		●	8	R10/B ●		G.1092
90x90 ANTISLIP | 36”x36” ANTISLIP	●	●	●	●	●		●	8		R11/C3 ●	G.5092
60x120 | 24”x48”	●	●	●	●	●		●	12			G.1093
60x120 N-PLUS | 24”x48” N-PLUS	●	●	●	●	●		●	12	R10/B ●		G.1093
60x120 ANTISLIP | 24”x48” ANTISLIP	●	●	●	●	●		●	12		R11/C3 ●	G.5093
60x60 | 24”x24”	●	●	●	●	●		●	20			G.1077
60x60 N-PLUS | 24”x24” N-PLUS	●	●	●	●	●		●	20	R10/B ●		G.1077
60x60 ANTISLIP | 24”x24” ANTISLIP	●	●	●	●	●		●	20		R11/C3 ●	G.5077

También disponible en otros formatos | *Also available in other formats:*
Sección de revestimiento | Wall tile section - **40x120|16”x48” · Página**|Page **356**
General Book Not Rectified - 60x60|24”x24”/ 30x60|12”x24”

ORIGIN

Pavimento|Floor Tile: Origin Sand Antislip 60x120

Pavimento | Floor Tile: Origin Terra 120X120

Revestimiento | Wall Tile: Origin Taupe 120x120
Pavimento | Floor Tile: Origin Taupe 120x120

ORIGIN

Pavimento| Floor Tile: Origin Cream 60x60

Porcelánico / Porcelain [*Pasta neutra Neutral body*]
Mate / Matt
Brushed / Cepillado [**N-Plus C2/R10B** / N-Plus C2/R10B]
Grupo de absorción BIa E≤0,5% / Absorption group BIa E≤0,5%
Destonificado V.2 / Destonified V.2

COLORES COLOURS

FORMATOS DISPONIBLES AVAILABLE FORMATS

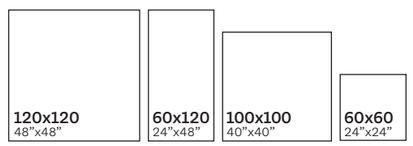

PIEZAS ESPECIALES *SPECIAL PIECES*
Mosaico·Mosaic 30x30-12"x12" **SP2037**

PELDAÑOS TÉCNICOS
TECHNICAL STEPS
Ver páginas 484 - 485
See pages 484 - 485

CARACTERÍSTICAS TÉCNICAS TECHNICAL SPECIFICATIONS

	Bone	Cream	Sand	Terra	Taupe	VARIACIONES CHANGES	N-PLUS	ANTISLIP	**Grupo venta** Sales code
120x120 BRUSHED | 48"x48" BRUSHED	●	●	●	●	●	4	R10/B ●		G.201
100x100 | 40"x40"	●	●				4			G.92
60x120 BRUSHED | 24"x48" BRUSHED	●	●	●	●	●	8	R10/B ●		G.1093
60x120 ANTISLIP | 24"x48" ANTISLIP	●	●	●	●	●	8		R11/C3 ●	G.5093
60x60 BRUSHED | 24"x24" BRUSHED	●	●	●	●	●	16	R10/B ●		G.1077

También disponible en otros formatos | *Also available in other formats:*
Sección de revestimiento | Wall tile section - **40x120|16"x48" · Página**|Page **360**

OVERLAND

Revestimiento|Wall Tile: Overland Groove Greige 60x120
Pavimento|Floor Tile: Overland Pearl 60x120

OVERLAND

Pavimento | Floor Tile: Overland Relieve Sand 30x60

Porcelánico / Porcelain [*Masa coloreada Coloured body*]
Mate / Matt
Grupo de absorción BIa E≤0,5% / Absorption group BIa E≤0,5%
Destonificado V.2 / Destonified V.2

COLORES COLOURS



FORMATOS DISPONIBLES AVAILABLE FORMATS

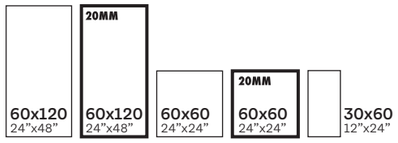

PIEZAS ESPECIALES *SPECIAL PIECES*

Mosaico·Mosaic 30x30·12"x12" **SP2037**

Hexágono·Hexagon 26,3x27,4·10.4"x10.8" **SP2051**

Sistema Sobreelevado *Raised floor tile system*
Ver pág.: 492
See page: 492

20MM
Peldaños técnicos especial *Special technical steps*
Ver pág.: 488 - 489
See page: 488 - 489

PELDAÑOS TÉCNICOS *TECHNICAL STEPS*
Ver páginas 484 - 485
See pages 484 - 485

PRODUCTOS PRODUCTS



Overland Groove Sand
60x120 / 24"x48"

Overland Groove Greige
60x120 / 24"x48"

Overland Groove Pearl
60x120 / 24"x48"

Overland Groove Anthracite
60x120 / 24"x48"

Overland Relieve Sand
30x60 / 12"x24"

Overland Relieve Greige
30x60 / 12"x24"

Overland Relieve Pearl
30x60 / 12"x24"

Overland Relieve Anthracite
30x60 / 12"x24"

CARACTERÍSTICAS TÉCNICAS TECHNICAL SPECIFICATIONS

	Sand	Greige	Pearl	Anthracite				Grupo venta Sales code
60x120 N-PLUS | 24"x48" N-PLUS	●	●	●	●	16	R10/B	●	G.88
60x120 Groove | 24"x48" Groove N-PLUS	●	●	●	●	16	R10/B	●	G.89
60x120 20MM | 24"x48" 20MM	●	●	●	●	16		R11/C3 ●	G.5087
60x60 N-PLUS | 24"x24" N-PLUS	●	●	●	●	32	R10/B	●	G.80
60x60 20MM | 24"x24" 20MM	●	●	●	●	32		R11/C3 ●	G.5082
30x60 N-PLUS | 12"x24" N-PLUS	●	●	●	●	35+	R10/B	●	G.79
30x60 RELIEVE | 12"x24" RELIEF N-PLUS	●	●	●	●	35+	R10/B	●	G.83

También disponible en otros formatos | Also available in other formats:
General Book Not Rectified - 33,3x33,3|13"x13"

PROGRESS

Porcelánico / Porcelain [*Masa coloreada Coloured body*]
Mate / Matt
Relieve / Relief
Grupo de absorción BIa E≤0,5% / Absorption group BIa E≤0,5%
Destonificado V.2 / Destonified V.2

COLORES COLOURS



FORMATOS DISPONIBLES AVAILABLE FORMATS

60x60
24"x24"

PIEZAS ESPECIALES
SPECIAL PIECES
Mosaico·Mosaic
30x30·12"x12"
SP2037

PELDAÑOS TÉCNICOS
TECHNICAL STEPS
Ver páginas 484 - 485
See pages 484 - 485

CARACTERÍSTICAS TÉCNICAS TECHNICAL SPECIFICATIONS

	Ivory	Vison	White	Pearl	VARIACIONES CHANGES	Grupo venta Sales code
60x60 | 24"x24"	●	●	●	●	20	G.80

También disponible en otros formatos | *Also available in other formats:*
Sección de revestimiento | Wall tile section - **30x90|12"x36" · Página**|Page **364**
General Book Not Rectified - 25x75|10"x30"

Pavimento|*Floor Tile*: Progress Ivory 60x60

PULSAR

Porcelánico / Porcelain [*Masa coloreada Coloured body*]
Mate / Matt
Tránsito alto / High transit
Grupo de absorción BIa E≤0,5% / Absorption group BIa E≤0,5%
Destonificado V.2 / Destonified V.2

COLORES COLOURS



FORMATOS DISPONIBLES AVAILABLE FORMATS

60x60
24"x24"

UPEC

PIEZAS ESPECIALES
SPECIAL PIECES

Mosaico·Mosaic
30x30·12"x12"
SP2037

Hexágono·Hexagon
26,3x27,4·10.4"x10.8"
SP2051

PELDAÑOS TÉCNICOS
TECHNICAL STEPS
Ver páginas 484 - 485
See pages 484 - 485

CARACTERÍSTICAS TÉCNICAS TECHNICAL SPECIFICATIONS

	Sand	White	Pearl	Anthracite	UPEC		Grupo venta Sales code
					U4 P4 E3 C2	12	
60x60 | 24"x24"	●	●	●	●	●	●	G.76

RELOAD

Revestimiento|Wall Tile: Reload Grey 30x60
Pavimento|Floor Tile: Reload Grey 60x120

RELOAD

COLLECTION
Xlife
CEMENTOS | CONCRETES

Porcelánico / Porcelain [*Masa coloreada Coloured body*]
Mate / Matt
Grupo de absorción BIa E≤0,5% / Absorption group BIa E≤0,5%
Destonificado V.2 / Destonified V.2

COLORES COLOURS

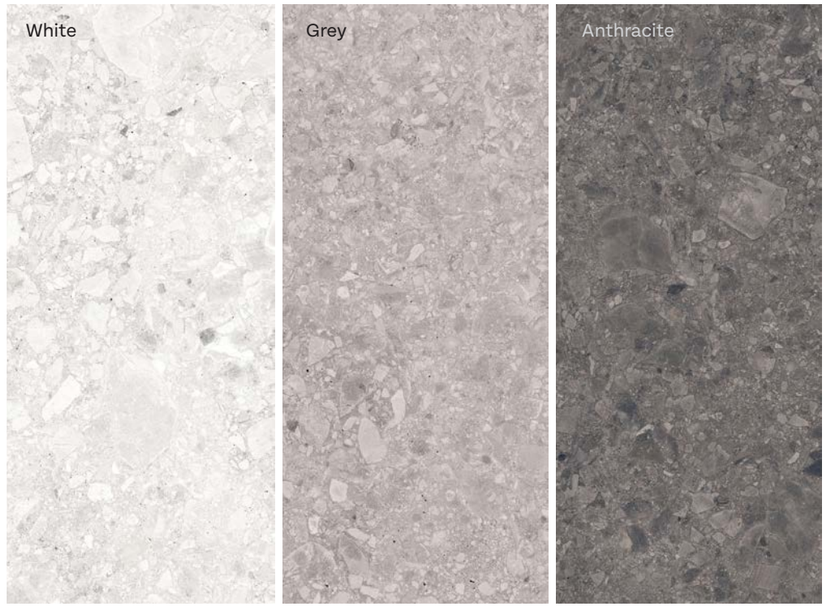

FORMATOS DISPONIBLES AVAILABLE FORMATS

CARACTERÍSTICAS TÉCNICAS TECHNICAL SPECIFICATIONS

	White	Grey	Antnracite	VARIACIONES CHANGES	ANTISLIP	Grupo venta Sales code
120x280 6 MM. | 48"x111" 6 MM.	●	●	●	2		G.195
120x260 6 MM. | 48"x102" 6 MM.	●	●		2		G.198
120x120 | 48"x48"	●	●	●	5		G.191
120x120 ANTISLIP | 48"x48" ANTISLIP	●	●	●	5	R11/C3 ●	G.5191

Revestimiento|Wall Tile: Reload White, Anthracite 120x260
Pavimento|Floor Tile: Reload Anthracite 120x120

RELOAD

Porcelánico / Porcelain [*Masa coloreada Coloured body*]
Mate / Matt
Grupo de absorción BIa E≤0,5% / Absorption group BIa E≤0,5%
Destonificado V.2 / Destonified V.2



Pavimento|Floor Tile: Reload Grey 60x120

COLORES COLOURS



FORMATOS DISPONIBLES AVAILABLE FORMATS

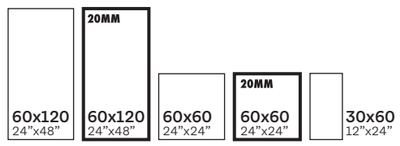

PIEZAS ESPECIALES
SPECIAL PIECES

Mosaico·Mosaic
30x30·12”x12”
SP2037

Hexágono·Hexagon
26,3x27,4·10.4”x10.8”
SP2051

Peldaño especial obra pública
Special technical step public works
SP2092

Sistema Sobreelevado
Raised floor tile system
Ver pág.: 492
See page: 492

20MM
Peldaños técnicos especial
Special technical steps
Ver pág.: 488 - 489
See page: 488 - 489

PELDAÑOS TÉCNICOS
TECHNICAL STEPS
Ver páginas 484 - 485
See pages 484 - 485

CARACTERÍSTICAS TÉCNICAS TECHNICAL SPECIFICATIONS

	White	Grey	Antnracite	VARIACIONES CHANGES	ANTISLIP	**Grupo venta** Sales code
60x120 | 24”x48”	●	●	●	10		G.88
60x120 ANTISLIP | 24”x48” ANTISLIP	●	●	●	10	R11/C3	G.5088
60x120 20MM | 24”x48” 20MM	●	●	●	10	R11/C3	G.5087
60x60 | 24”x24”	●	●	●	16		G.80
60x60 ANTISLIP | 24”x24” ANTISLIP	●	●	●	16	R11/C3	G.5080
60x60 20MM | 24”x24” 20MM	●	●	●	16	R11/C3	G.5082
30x60 | 12”x24”	●	●	●	24		G.79

RIFT

Revestimiento|Wall Tile: Rift Bone, Rift Anthracite 120x280
Pavimento|Floor Tile: Rift Greige 120x120

RIFT

ARTECH technology

COLLECTION Xlife CEMENTOS | CONCRETES

Porcelánico / Porcelain
Mate / Matt
Brushed / Cepillado [**N-Plus C2/R10B** / N-Plus C2/R10B]
Grupo de absorción BIa E≤0,5% / Absorption group BIa E≤0,5%
Destonificado V.2 / Destonified V.2

COLORES COLOURS



FORMATOS DISPONIBLES AVAILABLE FORMATS

CARACTERÍSTICAS TÉCNICAS TECHNICAL SPECIFICATIONS

	Ivory	Bone	Sand	Greige	Anthracite	COLOURED BODY	NEUTRAL BODY	VARIACIONES CHANGES	N-PLUS	ARTECH	Grupo venta Sales code
120x280 6 MM. | 48"x111" 6 MM.	●	●	●	●	●	●		3		●	G.197
120x120 | 48"x48"	●	●	●	●	●		●	6	R10/B ●	●	G.194

Revestimiento|Wall Tile: Rift Ivory 120x280
Pavimento|Floor Tile: Rift Ivory 120x120

Revestimiento|Wall Tile: Rift Vania Rainbow 60x120
Pavimento|Floor Tile: Rift Greige 120x120

RIFT

ARTECH technology

Porcelánico / Porcelain
Mate / Matt
Brushed / Cepillado [**N-Plus C2/R10B** / N-Plus C2/R10B]
Grupo de absorción BIa E≤0,5% / Absorption group BIa E≤0,5%
Destonificado V.2 / Destonified V.2

COLORES COLOURS

FORMATOS DISPONIBLES AVAILABLE FORMATS

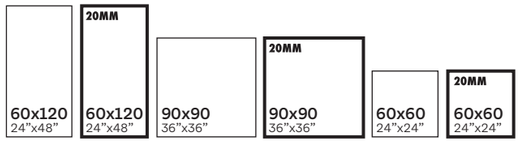

PIEZAS ESPECIALES
SPECIAL PIECES

Mosaico·Mosaic 30x30·12"x12" **SP2037**

Peldaño especial obra pública
Special technical step public works
SP2092

Sistema Sobreelevado
Raised floor tile system
Ver pág.: 492
See page: 492

20MM
Peldaños técnicos especial
Special technical steps
Ver pág.: 488 - 489
See page: 488 - 489

PELDAÑOS TÉCNICOS
TECHNICAL STEPS
Ver páginas 484 - 485
See pages 484 - 485

PRODUCTOS PRODUCTS

Rift Vania Sand
60x120 / 24"x48"

Rift Vania Rainbow
60x120 / 24"x48"

CARACTERÍSTICAS TÉCNICAS TECHNICAL SPECIFICATIONS

	Ivory	Bone	Sand	Greige	Anthracite	Rainbow	COLOURED BODY	NEUTRAL BODY	VARIACIONES/CHANGES	N-PLUS	ANTISLIP	ARTECH	**Grupo venta** Sales code
60x120 BRUSHED | 24"x48" BRUSHED	●	●	●	●	●			●	12	R10/B ●		●	G.207
60x120 VANIA | 24"x48" VANIA			●			●		●	12	R10/B ●		●	G.208
60x120 ANTISLIP | 24"x48" ANTISLIP	●	●	●	●	●			●	12		R11/C3 ●	●	G.205
60x120 20 MM | 24"x48" 20 MM	●	●	●	●	●		●		12		R11/C3 ●	●	G.5087
90x90 BRUSHED | 36"x36" BRUSHED	●	●	●	●	●			●	8	R10/B ●		●	G.94
90x90 ANTISLIP | 36"x36" ANTISLIP	●	●	●					●	8		R11/C3 ●	●	G.96
90x90 20 MM | 36"x36" 20 MM	●	●	●	●	●		●		8		R11/C3 ●	●	G.5118
60x60 BRUSHED | 24"x24" BRUSHED	●	●	●	●	●			●	24	R10/B ●		●	G.87
60x60 ANTISLIP | 24"x24" ANTISLIP	●	●	●					●	24		R11/C3 ●	●	G.97
60x60 20 MM | 24"x24" 20 MM	●	●	●	●	●		●		24		R11/C3 ●	●	G.5082

También disponible en otros formatos | *Also available in other formats:*
Sección de revestimiento | Wall tile section - **60x120|24"x48" · Página**|Page **368 / 30x90|12"x36" / 30x60|12"x24" · Página**|Page **372**

SINAI

Porcelánico / Porcelain [***Pasta neutra*** *Neutral body*]
Mate / Matt
Relieve / Relief
Antideslizante C3/R11 / Antislip C3/R11
Grupo de absorción BIa E≤0,5% / Absorption group BIa E≤0,5%
Destonificado V.4 / Destonified V.4

COLORES COLOURS



FORMATOS DISPONIBLES AVAILABLE FORMATS

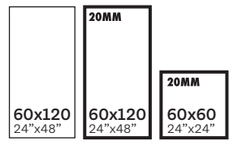

Sistema Sobreelevado
Raised floor tile system
Ver pág.: 492
See page: 492

20MM
Peldaños técnicos especial
Special technical steps
Ver pág.: 488 - 489
See page: 488 - 489

BORDE SKIMMER 28x66,5 10"x26"
Antislip
G.2063

CARACTERÍSTICAS TÉCNICAS TECHNICAL SPECIFICATIONS

	Beige	Terra	Green	Blue			Grupo venta Sales code
60x120 ANTISLIP | 24"x48" ANTISLIP	●	●	●	●	24	R11/C3 ●	G.1093
60x120 20MM | 24"x48" 20MM	●	●	●	●	24	R11/C3 ●	G.5085
60x60 20 MM. | 24"x24" 20 MM.	●	●	●	●	35+	R11/C3 ●	G.5083

También disponible en otros formatos | *Also available in other formats:*
General Book Not Rectified - 30x60|12"x24" / 33,3x33,3|13"x13"
General Book Brick&More - 15x15|6"x6"

Pavimento|Floor Tile: Sinai Blue Mate Antislip 60x120, Borde Skimmer Sinai Blue 28x66,5

STATALE

Porcelánico / Porcelain [*Masa coloreada Coloured body*]
Mate / Matt
Relieve / Relief
Grupo de absorción BIa E≤0,5% / Absorption group BIa E≤0,5%
Destonificado V.2 / Destonified V.2

COLORES COLOURS

FORMATOS DISPONIBLES AVAILABLE FORMATS

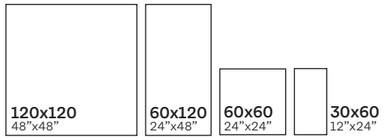

PIEZAS ESPECIALES
SPECIAL PIECES

Mosaico·Mosaic
30x30·12"x12"
SP2037

Hexágono·Hexagon
26,3x27,4·10.4"x10.8"
SP2051

Peldaño especial obra pública
Special technical step public works
SP2092

PELDAÑOS TÉCNICOS
TECHNICAL STEPS
Ver páginas 484 - 485
See pages 484 - 485

CARACTERÍSTICAS TÉCNICAS TECHNICAL SPECIFICATIONS

	Sand	Pearl	Greige	Black				Grupo venta Sales code
120x120 N-PLUS | 48"x48" N-PLUS	●	●	●	●	8	R10/B ●		G.191
60x120 N-PLUS | 24"x48" N-PLUS	●	●	●	●	18	R10/B ●		G.88
60x120 ANTISLIP | 24"x48" ANTISLIP	●	●	●	●	18		R11/C3 ●	G.5088
60x60 N-PLUS | 24"x24" N-PLUS	●	●	●	●	30	R10/B ●		G.80
30x60 N-PLUS | 12"x24" N-PLUS	●	●	●	●	30	R10/B ●		G.79

Pavimento|Floor Tile: Statale Greige N-Plus 120x120

TREVIA

Porcelánico / Porcelain [*Pasta neutra* *Neutral body*]
Mate / Matt
Relieve / Relief
Antideslizante C3/R11 / Antislip C3/R11
Grupo de absorción BIa E≤0,5% / Absorption group BIa E≤0,5%
Destonificado V.2 / Destonified V.2

COLORES COLOURS

FORMATOS DISPONIBLES AVAILABLE FORMATS

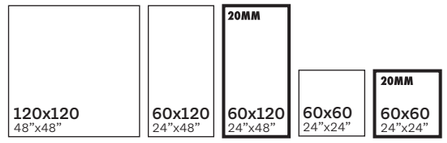

Sistema Sobreelevado
Raised floor tile system
Ver pág.: 492
See page: 492

20MM
Peldaños técnicos especial
Special technical steps
Ver pág.: 488 - 489
See page: 488 - 489

BORDE SKIMMER 28x66,5 10"x26"
Antislip
G.2063

CARACTERÍSTICAS TÉCNICAS TECHNICAL SPECIFICATIONS

	Ivory	Beige	VARIACIONES CHANGES	ANTISLIP	Grupo venta Sales code
120x120 | 48"x48"	●	●	6		G.201
60x120 | 24"x48"	●	●	12		G.1093
60x120 ANTISLIP | 24"x48" ANTISLIP	●	●	12	R11/C3 ●	G.5093
60x120 20MM | 24"x48" 20MM	●	●	12	R11/C3 ●	G.5085
60x60 | 24"x24"	●	●	24		G.1077
60x60 ANTISLIP | 24"x24" ANTISLIP	●	●	24	R11/C3 ●	G.5077
60x60 20 MM. | 24"x24" 20 MM.	●	●	24	R11/C3 ●	G.5083

Revestimiento|*Wall Tile*: Trevia Ivory 120x120
Pavimento|*Floor Tile*: Trevia Ivory 120x120

GLACIAR

Porcelánico / Porcelain [*Pasta neutra* *Neutral body*]
Mate / Matt · **Pulido** / Polished
Grupo de absorción BIa E≤0,5% / Absorption group BIa E≤0,5%
Destonificado V.1 / Destonified V.1

COLORES COLOURS

Glaciar

FORMATOS DISPONIBLES AVAILABLE FORMATS

60x120
24”x48”

60x60
24”x24”

PIEZAS ESPECIALES
SPECIAL PIECES

Mosaico·Mosaic Mate·Matt
30x30·12”x12” **SP2037**
Mosaico·Mosaic Pulido·Polished
30x30·12”x12” **SP2041**

Hexágono·Hexagon Mate·Matt
26,3x27,4·10.4”x10.8” **SP2047**
Hexágono·Hexagon Pulido·Polished
26,3x27,4·10.4”x10.8” **SP2051**

PELDAÑOS TÉCNICOS
TECHNICAL STEPS
Ver páginas 484 - 485
See pages 484 - 485

CARACTERÍSTICAS TÉCNICAS TECHNICAL SPECIFICATIONS

	Glaciar	MATT	POLISHED	HEXAGONS CHANGES	Grupo venta Sales code
60x120 | 24”x48”	●		●	1	G.154
60x120 | 24”x48”	●	●		1	G.1093
60x60 | 24”x24”	●		●	1	G.171

También disponible en otros formatos | *Also available in other formats:*
Sección de revestimiento | Wall tile section - **60x120|24”x48” · Página**|Page **380**
Sección de revestimiento | Wall tile section - **40x120|16”x48” · Página**|Page **382**
Sección de revestimiento | Wall tile section - **30x90|12”x36” · Página**|Page **386**
Sección de revestimiento | Wall tile section - **30x60|12”x24” · Página**|Page **390**
Sección de revestimiento | Wall tile section - **30x75|12”x30” · Página**|Page **392**
General Book Polished - 60x120|24”x48” / 60x60|24”x24”

WHITE MATE

COLLECTION Xlife MONOCOLOR MONOCHROME

Porcelánico / Porcelain [*Masa coloreada Coloured body*]
Mate / Matt
Grupo de absorción BIa E≤0,5% / Absorption group BIa E≤0,5%
Destonificado V.1 / Destonified V.1

COLORES COLOURS

White Mate

FORMATOS DISPONIBLES AVAILABLE FORMATS

120x280
48"x111"

CARACTERÍSTICAS TÉCNICAS TECHNICAL SPECIFICATIONS

	White Mate	VARIACIONES CHANGES	Grupo venta Sales code
120x280 6 MM. | 48"x111" 6 MM.	●	1	G.195

Revestimiento|Wall Tile: Xlife White Mate 120x280
Pavimento|Floor Tile: Neutra Pearl Antislip 60x120

ACADIA 160
BAVARO 162
CAILA 164
CAMDEN 166
HEARTWOOD 168
KEREN 170
LORIEN 174
NEBRASKA 176
OXFORD 182
PALERMO 184
PALMA 186
STOWE 188
VERMON 190
YUKON 194

ACADIA

WOODMOTION

Porcelánico / Porcelain [*Pasta neutra* *Neutral body*]
Mate / Matt
Relieve / Relief
N-Plus C2/R10B / N-Plus C2/R10B
Grupo de absorción BIa E≤0,5% / Absorption group BIa E≤0,5%
Destonificado V.2 / Destonified V.2

COLORES COLOURS

FORMATOS DISPONIBLES AVAILABLE FORMATS

25x150
10"x60"

MUY IMPORTANTE... / *VERY IMPORTANT..*
Instalación... Ver página 494
Installation layout... See page 494

PELDAÑOS TÉCNICOS
TECHNICAL STEPS
Ver páginas 484 - 485
See pages 484 - 485

CARACTERÍSTICAS TÉCNICAS TECHNICAL SPECIFICATIONS

	Roble	VARIACIONES CHANGES	N-PLUS	Grupo venta Sales code
25x150 N-PLUS | 10"x60" N-PLUS		36	R10/B	G.148

BAVARO

WOODMOTION

Porcelánico / Porcelain [*Pasta neutra* *Neutral body*]
Mate / Matt
Relieve / Relief
Grupo de absorción BIa E≤0,5% / Absorption group BIa E≤0,5%
Destonificado V.2 / Destonified V.2

COLORES COLOURS

FORMATOS DISPONIBLES AVAILABLE FORMATS

25x150
10”x60”

20x120
8”x48”

MUY IMPORTANTE... *VERY IMPORTANT..*
Instalación... Ver página 494
Installation layout... See page 494

PELDAÑOS TÉCNICOS
TECHNICAL STEPS
Ver páginas 484 - 485
See pages 484 - 485

CARACTERÍSTICAS TÉCNICAS TECHNICAL SPECIFICATIONS

	Natural	Miel	Cerezo	Glaciar	Crudo	Gris			Grupo venta Sales code
25x150 |10”x60”	●	●		●			18		G.148
20x120 | 8”x48”	●	●	●	●	●	●	21		G.100
20x120 ANTISLIP | 8”x48” ANTISLIP		●					21	R11/C3 ●	G.5100

También disponible en otros formatos | *Also available in other formats:*
General Book Not Rectified - 22,5x90|9”x36”

CAILA

WOODMOTION

Porcelánico / Porcelain [*Pasta neutra* *Neutral body*]
Mate / Matt
Grupo de absorción BIa E≤0,5% / Absorption group BIa E≤0,5%
Destonificado V.2 / Destonified V.2

COLORES COLOURS

FORMATOS DISPONIBLES AVAILABLE FORMATS

30x180
12”x71”

20x120
8”x48”

MUY IMPORTANTE... *VERY IMPORTANT..*
Instalación... Ver página 494
Installation layout... See page 494

PELDAÑOS TÉCNICOS
TECHNICAL STEPS
Ver páginas 484 - 485
See pages 484 - 485

CARACTERÍSTICAS TÉCNICAS TECHNICAL SPECIFICATIONS

	Maple	Oak	Nature	White	VARIACIONES CHANGES	Grupo venta Sales code
30x180 | 12”x71”	●	●	●	●	9	G.184
20x120 | 8”x48”	●	●	●	●	16	G.100

Disponible serie coordinada | *Available coordinated series: VALKIRIA*
Sección de revestimiento | Wall tile section - 30x75|12”x30” · Página|Page 402

Revestimiento|Wall Tile: Valkiria Oak 30x75 · *Encimera|Countertop*: Statale Greige 120x280
Pavimento|Floor Tile: Caila Oak 20x120

CAMDEN

ARTECH technology

WOODMOTION

Porcelánico / Porcelain [*Masa coloreada Coloured body*]
Mate / Matt
Relieve / Relief
Grupo de absorción BIa E≤0,5% / Absorption group BIa E≤0,5%
Destonificado V.2 / Destonified V.2

COLORES COLOURS

FORMATOS DISPONIBLES AVAILABLE FORMATS

25x150
10”x60”

20x120
8”x48”

MUY IMPORTANTE... *VERY IMPORTANT..*
Instalación... Ver página 494
Installation layout... See page 494

PELDAÑOS TÉCNICOS
TECHNICAL STEPS
Ver páginas 484 - 485
See pages 484 - 485

CARACTERÍSTICAS TÉCNICAS TECHNICAL SPECIFICATIONS

	Almond	Honey	Moka	Walnut	White	VARIACIONES SHADES	ARTECH	Grupo venta Sales code
25x150 |10”x60”	●	●	●	●	●	27	●	G.149
20x120 | 8”x48”	●	●	●	●	●	32	●	G.101

HEARTWOOD

WOODMOTION

Porcelánico / Porcelain [*Pasta neutra* *Neutral body*]
Mate / Matt
Grupo de absorción BIa E≤0,5% / Absorption group BIa E≤0,5%
Destonificado V.2 / Destonified V.2

COLORES COLOURS

FORMATOS DISPONIBLES AVAILABLE FORMATS

25x150
10”x60”

20x120
8”x48”

MUY IMPORTANTE... *VERY IMPORTANT..*
Instalación... Ver página 494
Installation layout... See page 494

PELDAÑOS TÉCNICOS
TECHNICAL STEPS
Ver páginas 484 - 485
See pages 484 - 485

CARACTERÍSTICAS TÉCNICAS TECHNICAL SPECIFICATIONS

	Maple	Honey	Oak	Grey	VARIACIONES CHANGES	N-PLUS	Grupo venta Sales code
25x150 N-PLUS | 10”x60” N-PLUS	●	●	●	●	14	R10/B	G.148
20x120 | 8”x48”	●	●	●	●	18		G.100

PORCELÁNICO
PORCELAIN TILES

FORMATOS 2
SIZES 2

COLORES 4
COLOURS 4

ACABADOS 2
FINISHES 2

RECTIFICADOS
RECTIFIED

MADERAS
WOODS

KEREN

ARTECH technology

WOODMOTION

Pavimento | Floor Tile: Keren Maple 25x150

KEREN

Porcelánico / Porcelain [*Pasta neutra* *Neutral body*]
Mate / Matt
Grupo de absorción BIa E≤0,5% / Absorption group BIa E≤0,5%
Destonificado V.2 / Destonified V.2

COLORES COLOURS

FORMATOS DISPONIBLES AVAILABLE FORMATS

25x150
10”x60”

20x120
8”x48”

MUY IMPORTANTE... *VERY IMPORTANT..*
Instalación... Ver página 494
Installation layout... See page 494

PELDAÑOS TÉCNICOS
TECHNICAL STEPS
Ver páginas 484 - 485
See pages 484 - 485

CARACTERÍSTICAS TÉCNICAS TECHNICAL SPECIFICATIONS

	Almond	Maple	Oak	Nut			Grupo venta Sales code
25x150 | 10”x60”	●	●	●	●	16	●	G.147
20x120 | 8”x48”	●	●	●	●	24		G.100

Revestimiento|Wall Tile: Byron Almond 60x120
Pavimento|Floor Tile: Keren Nut 25x150

LORIEN

ARTECH technology
WOODMOTION

Porcelánico / Porcelain
Mate / Matt
Grupo de absorción BIa E≤0,5% / Absorption group BIa E≤0,5%
Destonificado V.2 / Destonified V.2

COLORES COLOURS

FORMATOS DISPONIBLES AVAILABLE FORMATS

30x180
12”x71”

20x120
8”x48”

MUY IMPORTANTE... *VERY IMPORTANT..*
Instalación... Ver página 494
Installation layout... See page 494

PELDAÑOS TÉCNICOS
TECHNICAL STEPS
Ver páginas 484 - 485
See pages 484 - 485

CARACTERÍSTICAS TÉCNICAS TECHNICAL SPECIFICATIONS

	Maple	Oak	Amber	COLOURED BODY	NEUTRAL BODY	ARTECH		VARIACIONES SHADES	Grupo venta Sales code
30x180* |12”x71”	●	●	●	●		●	●	12	G.184
20x120* |8”x48”	●	●	●		●			20	G.100

*** Nota** | Note:

Disponible tratamiento Antislip (Consultar Depto. Comercial)
Antislip treatment available (Consult Commercial Dept.)

Revestimiento|Wall Tile: Glaciar Oval White 30x75 · Lorien Amber 30x180
Pavimento|Floor Tile: Lorien Amber 30x180

NEBRASKA

WOODMOTION

Pavimento | Floor Tile: Nebraska Oak 30x120

Pavimento | *Floor Tile*: Nebraska Maple 30x120

Pavimento | *Floor Tile*: Nabraska Elm 30x120 [interior/ inside] · Nabraska Elm 30x120 20 MM [exterior/ outside]

NEBRASKA

WOODMOTION

Porcelánico / Porcelain [*Pasta neutra Neutral body*]
Mate / Matt
Relieve / Relief
Grupo de absorción BIa E≤0,5% / Absorption group BIa E≤0,5%
Destonificado V.2 / Destonified V.2

COLORES COLOURS

FORMATOS DISPONIBLES AVAILABLE FORMATS

30x120
12”x48”

30x120
12”x48”
20MM

25x150
10”x60”

MUY IMPORTANTE... *VERY IMPORTANT..*
Instalación... Ver página 494
Installation layout... See page 494

Peldaño especial obra pública
Special technical step public works
SP2092

Sistema Sobreelevado
Raised floor tile system
Ver pág.: 492
See page: 492

20MM
Peldaños técnicos especial
Special technical steps
Ver pág.: 488 - 489
See page: 488 - 489

PELDAÑOS TÉCNICOS
TECHNICAL STEPS
Ver páginas 484 - 485
See pages 484 - 485

CARACTERÍSTICAS TÉCNICAS TECHNICAL SPECIFICATIONS

	Maple	Elm	Oak	Cherry	White	VIBRACIONES CHANGES	N-PLUS	ANTISLIP	Grupo venta Sales code
30x120 |12”x48”	●	●	●	●	●	12			G.179
30x120 ANTISLIP |12”x48” ANTISLIP		●	●	●		12		R11/C3 ●	G.5179
30x120 20MM |12”x48” 20MM	●	●	●			12		R11/C3 ●	G.5178
25x150 N-PLUS | 10”x60” N-PLUS	●	●	●			12	R10/B ●		G.148

También disponible en otros formatos | *Also available in other formats:*
General Book Not Rectified - 23x120 · 9”x48” / 22,5x90 · 9”x36” / 20x80 · 8”x32” / 30x60 · 12”x24” / 9,8x59,3 · 3”x23”

OXFORD

WOODMOTION

Porcelánico / Porcelain
Mate / Matt
Relieve / Relief
Grupo de absorción BIa E≤0,5% / Absorption group BIa E≤0,5%
Destonificado V.2 / Destonified V.2

COLORES COLOURS

FORMATOS DISPONIBLES AVAILABLE FORMATS

MUY IMPORTANTE... *VERY IMPORTANT..*
Instalación... Ver página 494
Installation layout... See page 494

PELDAÑOS TÉCNICOS
TECHNICAL STEPS
Ver páginas 484 - 485
See pages 484 - 485

20x120
8"x48"

CARACTERÍSTICAS TÉCNICAS TECHNICAL SPECIFICATIONS

	Roble	Nogal	Blanco	Perla	VARIACIONES CHANGES	N-PLUS	ANTISLIP	Grupo venta Sales code
20x120 N-PLUS | 8"x48" N-PLUS	●	●	●	●	24	R10/B ●		G.100
20x120 ANTISLIP | 8"x48" ANTISLIP	●				26		R11/C3 ●	G.5100

También disponible en otros formatos | *Also available in other formats:*
General Book Not Rectified - 23x120 · 9"x48" / 22,5x90 · 9"x36"

Revestimiento|Wall Tile: Oxford White 20x120
Pavimento|Floor Tile: Oxford White 20x120

PALERMO

WOODMOTION

Porcelánico / Porcelain [*Pasta neutra Neutral body*]
Mate / Matt
Grupo de absorción BIa E≤0,5% / Absorption group BIa E≤0,5%
Destonificado V.2 / Destonified V.2

COLORES COLOURS

FORMATOS DISPONIBLES AVAILABLE FORMATS

25x150
10”x60”

20x120
8”x48”

MUY IMPORTANTE... *VERY IMPORTANT..*
Instalación... Ver página 494
Installation layout... See page 494

PELDAÑOS TÉCNICOS
TECHNICAL STEPS
Ver páginas 484 - 485
See pages 484 - 485

CARACTERÍSTICAS TÉCNICAS TECHNICAL SPECIFICATIONS

	Maple	Oak	Walnut	VARIACIONES CHANGES	Grupo venta Sales code
25x150 | 10”x60”	●	●	●	18	G.148
20x120 | 8”x48”	●	●	●	20	G.100

También disponible en otros formatos | *Also available in other formats:*
General Book Not Rectified - 23x120 · 9”x48”

Pavimento|Floor Tile: Palermo Maple 25x150 · Munich Pearl 60x60

PALMA

WOODMOTION

Porcelánico / Porcelain [*Pasta neutra* *Neutral body*]
Mate / Matt
Grupo de absorción BIa E≤0,5% / Absorption group BIa E≤0,5%
Destonificado V.2 / Destonified V.2

COLORES COLOURS

Maple

Oak

FORMATOS DISPONIBLES AVAILABLE FORMATS

25x150
10"x60"

MUY IMPORTANTE... *VERY IMPORTANT..*
Instalación... Ver página 494
Installation layout... See page 494

PELDAÑOS TÉCNICOS
TECHNICAL STEPS
Ver páginas 484 - 485
See pages 484 - 485

CARACTERÍSTICAS TÉCNICAS TECHNICAL SPECIFICATIONS

	Maple	Oak		Grupo venta Sales code
25x150 | 10"x60"	●	●	12	G.148

STOWE

WOODMOTION

Porcelánico / Porcelain [*Pasta neutra* *Neutral body*]
Mate / Matt
Relieve / Relief
Grupo de absorción BIa E≤0,5% / Absorption group BIa E≤0,5%
Destonificado V.2 / Destonified V.2

COLORES COLOURS

FORMATOS DISPONIBLES AVAILABLE FORMATS

20x120
8”x48”

MUY IMPORTANTE... *VERY IMPORTANT..* | Instalación... Ver página 494 | Installation layout... See page 494

PELDAÑOS TÉCNICOS
TECHNICAL STEPS
Ver páginas 484 - 485
See pages 484 - 485

CARACTERÍSTICAS TÉCNICAS TECHNICAL SPECIFICATIONS

	Almond	Maple	Natural	White	VARIACIONES CHANGES	Grupo venta Sales code
20x120 | 8”x48”	●	●	●	●	32	G.100

Disponible serie coordinada | *Available coordinated series: STOWE*
Sección de revestimiento | Wall tile section - 30x90|12”x36” · **Página**|Page 400

Revestimiento|Wall Tile: Stowe Maple 30x90
Pavimento|Floor Tile: Stowe Almond 20x120

VERMONT

WOODMOTION

Revestimiento | Wall Tile: Galana White 30x90 · Vermont Silver 30x120
Pavimento | Floor Tile: Vermont Silver 30x120

VERMONT

WOODMOTION

Porcelánico / Porcelain [*Pasta neutra* *Neutral body*]
Mate / Matt
Grupo de absorción BIa E≤0,5% / Absorption group BIa E≤0,5%
Destonificado V.2 / Destonified V.2

COLORES COLOURS

FORMATOS DISPONIBLES AVAILABLE FORMATS

30x120*
12”x48”

20x120*
8”x48”

* Recomendación: Formatos de diferentes espesores no combinar entre si.
* Recommendation: Formats of different thicknesses should not be combined with each other.

MUY IMPORTANTE... *VERY IMPORTANT..*
Instalación... Ver página 494
Installation layout... See page 494

PELDAÑOS TÉCNICOS
TECHNICAL STEPS
Ver páginas 484 - 485
See pages 484 - 485

CARACTERÍSTICAS TÉCNICAS TECHNICAL SPECIFICATIONS

	Maple	Oak	Walnut	Silver				Grupo venta Sales code
30x120 | 12”x48”	●	●	●	●	●	24		G.179
20x120 | 8”x48”	●	●	●	●	●	24		G.100
20x120 ANTISLIP | 8”x48” ANTISLIP		●			●	24	R11/C3 ●	G.5100

También disponible en otros formatos | *Also available in other formats:*
General Book Not Rectified - 23x120 · 9”x48” / 20x80|8”x32”

YUKON

WOODMOTION

Pavimento|Floor Tile: Yukon Grey 30x120



Pavimento | Floor Tile: Yukon Honey 20x120

Piscina | Swimming Pool: Keystone Blue 20x20
Pavimento | Floor Tile: Yukon Oak 20 MM. 30x120

YUKON

WOODMOTION

Porcelánico / Porcelain [*Pasta neutra Neutral body*]
Mate / Matt
Relieve / Relief
Grupo de absorción BIa E≤0,5% / Absorption group BIa E≤0,5%
Destonificado V.2 / Destonified V.2

cifrecerámica

COLORES COLOURS

FORMATOS DISPONIBLES AVAILABLE FORMATS

30x120
12"x48"

20x120
8"x48"

30x120
12"x48"
20MM

MUY IMPORTANTE... *VERY IMPORTANT..* | Instalación... Ver página 494 | Installation layout... See page 494

Peldaño especial obra pública
Special technical step public works
SP2092

Sistema Sobreelevado
Raised floor tile system
Ver pág.: 492
See page: 492

20MM
Peldaños técnicos especial
Special technical steps
Ver pág.: 488 - 489
See page: 488 - 489

PELDAÑOS TÉCNICOS
TECHNICAL STEPS
Ver páginas 484 - 485
See pages 484 - 485

CARACTERÍSTICAS TÉCNICAS TECHNICAL SPECIFICATIONS

	Oak	Honey	Walnut	Grey				Grupo venta Sales code
30x120 | 12"x48"	●	●	●	●	16			G.179
30x120 N-PLUS | 12"x48" N-PLUS	●	●	●	●	16	R10/B ●		G.179
30x120 20 MM | 12"x48" 20 MM	●	●	●	●	16		R11/C3 ●	G.5178
20x120 | 8"x48"	●	●	●	●	36			G.100
20x120 ANTISLIP | 8"x48" ANTISLIP	●	●			36		R11/C3 ●	G.5100

También disponible en otros formatos | *Also available in other formats:*
General Book Not Rectified - 23x120 · 9"x48" / 20x80|8"x32"

PORCELÁNICO
PORCELAIN TILES

RECTIFICADOS
RECTIFIED

MÁRMOLES
MARBLES

AMAZON 202
ANIMA 204
ARVORA 206
ATHEA 208
ATREO 210
BIANCO CARRARA 212
CALEYA 214
CASPIO 216
CREMA MARFIL 218
DIAMOND 220
DOLOMITE 226
DUCALE 228
EGEO 230
ESPLENDOR 232
FIRENZE 234
GALANA 240
GEMSTONE 242
GOLDEN 244
JOYCE 246
LICEO 248
LIXIUM 254
LUXURY 256
MARQUINA 258
MYSTICA 260
ONIX 262
ORION 268
PARADISE 270
RUBI 272
SABINE 274
STATUARIO 276
SUBLIME 282
TAJ MAHAL 284

AMAZON

Porcelánico / Porcelain [*Pasta neutra* *Neutral body*]
Pulido / Polished
Grupo de absorción BIa E≤0,5% / Absorption group BIa E≤0,5%
Destonificado V.2 / Destonified V.2

COLORES COLOURS

FORMATOS DISPONIBLES AVAILABLE FORMATS

120x120
48"x48"

60x120
24"x48"

60x60
24"x24"

PIEZAS ESPECIALES
SPECIAL PIECES

Mosaico·Mosaic
30x30·12"x12"
SP2037 Pulido

Hexágono·Hexagon
26,3x27,4·10.4"x10.8"
SP2054 Pulido

Hexágono Ample
22,5x32,5·9"x13"
SP2046 Pulido

PELDAÑOS TÉCNICOS
TECHNICAL STEPS
Ver páginas 484 - 485
See pages 484 - 485

CARACTERÍSTICAS TÉCNICAS TECHNICAL SPECIFICATIONS

	Cream	VARIACIONES CHANGES	Grupo venta Sales code
120x120 | 48"x48"	●	6	G.192
60x120 | 24"x48"	●	12	G.177
60x60 | 24"x24"	●	24	G.171

También disponible en otros formatos | *Also available in other formats:*
General Book Polished - 120x120|48"x48" / 60x120|24"x48" / 60x60|24"x24"

Pavimento|Floor Tile: Amazon Cream 60x120

ANIMA

Porcelánico / Porcelain [***Pasta neutra*** *Neutral body*]
Mate / Matt
Grupo de absorción BIa E≤0,5% / Absorption group BIa E≤0,5%
Destonificado V.2 / Destonified V.2

COLORES COLOURS

White

FORMATOS DISPONIBLES AVAILABLE FORMATS

60x120
24”x48”

PIEZAS ESPECIALES
SPECIAL PIECES

Mosaico·Mosaic
30x30·12”x12”
SP2037 Pulido

Hexágono·Hexagon
26,3x27,4·10.4”x10.8”
SP2051 Brillo

PELDAÑOS TÉCNICOS
TECHNICAL STEPS
Ver páginas 484 - 485
See pages 484 - 485

CARACTERÍSTICAS TÉCNICAS TECHNICAL SPECIFICATIONS

	White	VARIACIONES / CHANGES	Grupo venta / Sales code
60x120 | 24”x48”	●	8	G.1093

También disponible en otros formatos | *Also available in other formats:*
Sección de revestimiento | Wall tile section - **30x90|12”x36” · Página**|Page **410**
General Book Not Rectified - 60x60|24”x24” / 30x60|12”x24”

Pavimento|*Floor Tile*: Anima White 60x120

ARVORA

ARTECH technology

Porcelánico / Porcelain [*Masa coloreada Coloured body*]
Mate / Matt
Relieve / Relief
Grupo de absorción BIa E≤0,5% / Absorption group BIa E≤0,5%
Destonificado V.2 / Destonified V.2

COLORES COLOURS



FORMATOS DISPONIBLES AVAILABLE FORMATS

60x120
24”x48”

60x60
24”x24”

PIEZAS ESPECIALES
SPECIAL PIECES

Mosaico·Mosaic
30x30·12”x12”
SP2037

PELDAÑOS TÉCNICOS
TECHNICAL STEPS
Ver páginas 484 - 485
See pages 484 - 485

CARACTERÍSTICAS TÉCNICAS TECHNICAL SPECIFICATIONS

	Black	VARIACIONES CHANGES	Grupo venta Sales code
60x120 | 24”x48”	●	12	G.90
60x60 | 24”x24”	●	24	G.81

Pavimento|Floor Tile: Arvora Black Mate 60x120

ATHEA

Porcelánico / Porcelain [*Pasta neutra* *Neutral body*]
Pulido / Polished · **Mate** / Matt
Grupo de absorción BIa E≤0,5% / Absorption group BIa E≤0,5%
Destonificado V.2 / Destonified V.2

COLORES COLOURS

Cream

White

Pearl

FORMATOS DISPONIBLES AVAILABLE FORMATS

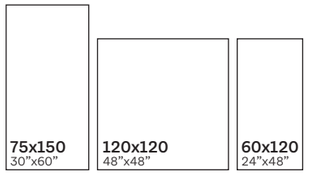
75x150
30”x60”

120x120
48”x48”

60x120
24”x48”

PIEZAS ESPECIALES
SPECIAL PIECES

Mosaico·Mosaic
30x30·12”x12”
SP2037 Pulido

Hexágono·Hexagon
26,3x27,4·10.4”x10.8”
SP2054 Pulido

Hexágono Ample
22,5x32,5·9”x13”
SP2046 Pulido

PELDAÑOS TÉCNICOS
TECHNICAL STEPS
Ver páginas 484 - 485
See pages 484 - 485

CARACTERÍSTICAS TÉCNICAS TECHNICAL SPECIFICATIONS

	Cream	White	Pearl	POLISHED	MATT	VARIACIONES CHANGES	Grupo venta Sales code
75x150 | 30”x60”	●	●	●	●		6	G.200
120x120 | 48”x48”	●	●	●	●		6	G.192
120x120 | 48”x48”	●	●	●		●	6	G.201
60x120 | 24”x48”	●	●	●	●		12	G.177
60x120 | 24”x48”	●	●	●		●	12	G.1093

También disponible en otros formatos | *Also available in other formats:*
Sección de revestimiento | Wall tile section - **30x90|12”x36” · Página**|Page **412**
General Book Polished - 75x150|30”x60” / 120x120|48”x48” / 60x120|24”x48”

Revestimiento|Wall Tile: Athea White Pulido 120x120
Pavimento|Floor Tile: Athea Pearl Pulido 120x120

ATREO

COLLECTION
Xlife
MÁRMOLES | MARBLES

Porcelánico / Porcelain [*Pasta neutra* *Neutral body*]
Pulido / Polished · **Mate** / Matt
Grupo de absorción BIa E≤0,5% / Absorption group BIa E≤0,5%
Destonificado V.2 / Destonified V.2

COLORES COLOURS

White

FORMATOS DISPONIBLES AVAILABLE FORMATS

160x160
63"x63"

PELDAÑOS TÉCNICOS
TECHNICAL STEPS
Ver páginas 484 - 485
See pages 484 - 485

CARACTERÍSTICAS TÉCNICAS TECHNICAL SPECIFICATIONS

	White	POLISHED	MATT	VARIACIONES CHANGES	Grupo venta Sales code
160x160 8 MM. | 63"x63" 8 MM.	●	●		6	G.158
160x160 8 MM. | 63"x63" 8 MM.	●		●	6	G.203

También disponible en otros formatos | *Also available in other formats:*
General Book Polished - 160x160|63"x63"

Pavimento|Floor Tile: Atreo White Pulido 160x160

BIANCO CARRARA

Porcelánico / Porcelain [*Pasta neutra* *Neutral body*]
Pulido / Polished
Grupo de absorción BIa E≤0,5% / Absorption group BIa E≤0,5%
Destonificado V.2 / Destonified V.2

COLORES COLOURS

Bianco Carrara

FORMATOS DISPONIBLES AVAILABLE FORMATS

60x120
24"x48"

PIEZAS ESPECIALES
SPECIAL PIECES

Mosaico·Mosaic 30x30·12"x12" **SP2037** Pulido

Hexágono·Hexagon 26,3x27,4·10.4"x10.8" **SP2054** Pulido

Hexágono Ample 22,5x32,5·9"x13" **SP2046** Pulido

PELDAÑOS TÉCNICOS
TECHNICAL STEPS
Ver páginas 484 - 485
See pages 484 - 485

CARACTERÍSTICAS TÉCNICAS TECHNICAL SPECIFICATIONS

	Bianco Carrara	VARIACIONES CHARGES	Grupo venta Sales code
60x120 | 24"x48"	●	15	G.177

También disponible en otros formatos | *Also available in other formats:*
General Book Polished - 60x120|24"x48"

Revestimiento|Wall Tile: Bianco Carrara Pulido 60x120
Pavimento|Floor Tile: Bianco Carrara Pulido 60x120

CALEYA

Porcelánico / Porcelain [*Pasta neutra* *Neutral body*]
Mate / Matt
Grupo de absorción BIa E≤0,5% / Absorption group BIa E≤0,5%
Destonificado V.2 / Destonified V.2

COLORES COLOURS

FORMATOS DISPONIBLES AVAILABLE FORMATS

75x75
30"x30"

PELDAÑOS TÉCNICOS
TECHNICAL STEPS
Ver páginas 484 - 485
See pages 484 - 485

CARACTERÍSTICAS TÉCNICAS TECHNICAL SPECIFICATIONS

	Gold	White	VARIACIONES CHANGES	Grupo venta Sales code
75x75 | 30"x30"	●	●	8	G.1096

También disponible en otros formatos | *Also available in other formats:*
Sección de revestimiento | Wall tile section - **30x75|12"x30" · Página**|Page **414**

Revestimiento|Wall Tile: Caleya Gold 30x75
Pavimento|Floor Tile: Caleya Gold 75x75

CASPIO

Porcelánico / Porcelain [***Pasta neutra*** *Neutral body*]
Pulido / Polished · **Brillo** / Glossy
Destonificado V.2 / Destonified V.2

COLORES COLOURS

FORMATOS DISPONIBLES AVAILABLE FORMATS

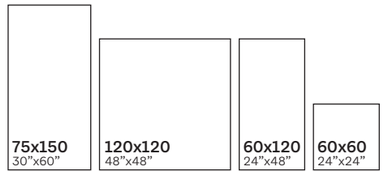

PIEZAS ESPECIALES
SPECIAL PIECES

Mosaico·Mosaic Pulido·Polished
30x30·12"x12" **SP2037**
Mosaico·Mosaic Brillo·Glossy
30x30·12"x12" **SP2037**

Hexágono·Hexagon Brillo·Glossy
26,3x27,4·10.4"x10.8" **SP2051**

PELDAÑOS TÉCNICOS
TECHNICAL STEPS
Ver páginas 484 - 485
See pages 484 - 485

CARACTERÍSTICAS TÉCNICAS TECHNICAL SPECIFICATIONS

	White	Gold	PRCL	GRES PRCL	POLISHED	SHINE	VIBRACIONES STANDARD	Bla E≤0.5%	Blb 0.1<E≤1%	Grupo venta Sales code
120x120 | 48"x48"	●	●	●		●		5	●		G.192
75x150 | 30"x60"	●	●	●		●		5	●		G.200
60x120 | 24"x48"	●	●	●		●		10	●		G.177
60x60 | 24"x24"	●	●		●		●	20		●	G.77

También disponible en otros formatos | *Also available in other formats:*
Sección de revestimiento | Wall tile section - **30x90|12"x36" · Página**|Page **416**
General Book Polished - 120x120|48"x48"/ 75x150|30"x60"/ 60x120|24"x48
General Book Not Rectified - 30x60|12"x24" / 60x60|24"x24"

Revestimiento|Wall Tile: Caspio Gold Pulido 60x120
Pavimento|Floor Tile: Caspio Gold Pulido 60x120

CREMA MARFIL

Porcelánico / Porcelain [*Pasta neutra* *Neutral body*]
Pulido / Polished · **Brillo** / Glossy · **Mate** / Matt
Destonificado V.2 / Destonified V.2

COLORES COLOURS

FORMATOS DISPONIBLES AVAILABLE FORMATS

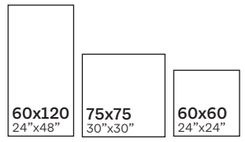

PIEZAS ESPECIALES
SPECIAL PIECES

Mosaico·Mosaic Mate·Matt
30x30·12"x12" **SP2039**
Mosaico·Mosaic Brillo·Glossy
30x30·12"x12" **SP2039**

Hexágono·Hexagon Mate·Matt
26,3x27,4·10.4"x10.8" **SP2053**
Hexágono·Hexagon Brillo·Glossy
26,3x27,4·10.4"x10.8" **SP2051**

PELDAÑOS TÉCNICOS
TECHNICAL STEPS
Ver páginas 484 - 485
See pages 484 - 485

CARACTERÍSTICAS TÉCNICAS TECHNICAL SPECIFICATIONS

	Crema Marfil	PRCL	GRES PRCL	POLISHED	SHINE	MATT	VARIACIONES CHANGES	Blb 0.5<E≤3%	Bla E≤0.5%	Grupo venta Sales code
60x120 | 24"x48"	●	●		●			6		●	G.177
60x120 | 24"x48"	●	●				●	6		●	G.1093
75x75 | 30"x30"	●	●				●	8		●	G.1096
60x60 | 24"x24"	●		●		●		12	●		G.77
60x60 | 24"x24"	●	●				●	12		●	G.1077

También disponible en otros formatos | *Also available in other formats:*
Sección de revestimiento | Wall tile section - **30x90|12"x36" · Página**|Page **418**
General Book Polished - 60x120 · 24"x48

Revestimiento|Wall Tile: Crema Marfil Pulido 60x120
Pavimento|Floor Tile: Crema Marfil Pulido 60x120

DIAMOND

Revestimiento|Wall Tile: Diamond Gold Mate 60x120 · Ever Cream 60x120
Pavimento|Floor Tile: Diamond Gold Mate 60x120

DIAMOND

COLLECTION
Xlife
MÁRMOLES | MARBLES

Porcelánico / Porcelain
Pulido / Polished · **Mate** / Matt
Grupo de absorción BIa E≤0,5% / Absorption group BIa E≤0,5%
Destonificado V.2 / Destonified V.2

COLORES COLOURS

Diamond Gold

FORMATOS DISPONIBLES AVAILABLE FORMATS

160x160
63”x63”

120x280
48”x111”

120x120
48”x48”

CARACTERÍSTICAS TÉCNICAS TECHNICAL SPECIFICATIONS

	Diamond Gold	COLOURED BODY	NEUTRAL BODY	POLISHED	MATT	VARIACIONES CHANGES	Grupo venta Sales code
120x280 6 MM. | 48”x111” 6 MM.	●	●		●		6	G.196
120x280 6 MM. | 48”x111” 6 MM.	●	●			●	6	G.195
160x160 8 MM. | 63”x63” 8 MM.	●		●	●		6	G.158
160x160 8 MM. | 63”x63” 8 MM.	●		●		●	6	G.203
120x120 | 48”x48”	●		●	●		9	G.192
120x120 | 48”x48”	●	●			●	9	G.201

Revestimiento|Wall Tile: Diamond Gold Pulido 120x280
Pavimento|Floor Tile: Ever Cream 60x120

DIAMOND

Pavimento|Floor Tile: Diamond Gold Mate 100x100

Porcelánico / Porcelain [*Pasta neutra Neutral body*]
Mate / Matt
Destonificado V.2 / Destonified V.2

COLORES COLOURS

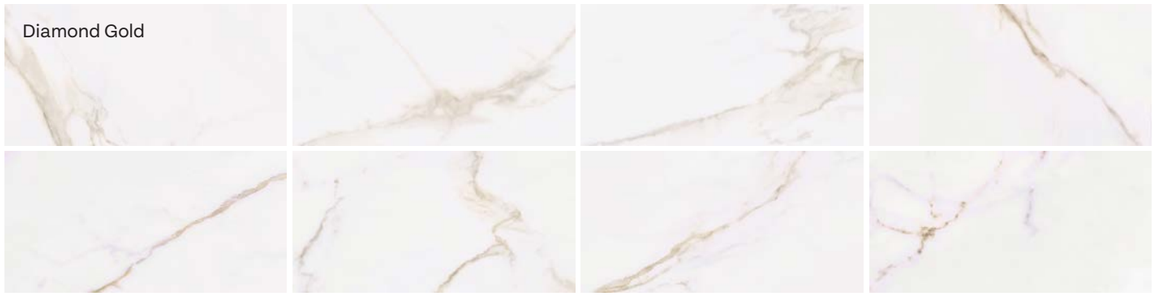

FORMATOS DISPONIBLES AVAILABLE FORMATS

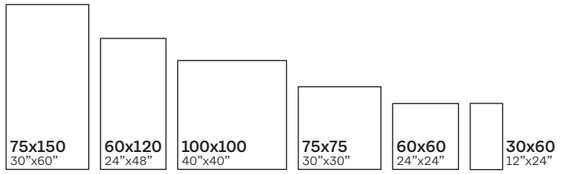

PIEZAS ESPECIALES
SPECIAL PIECES

Mosaico·Mosaic Pulido·Polished
30x30·12"x12" **SP2037**
Mosaico·Mosaic Brillo·Glossy
30x30·12"x12" **SP2039**
Mosaico·Mosaic Mate·Matt
30x30·12"x12" **SP2039**

Hexágono·Hexagon Pulido·Polished
26,3x27,4·10.4"x10.8" **SP2054**
Hexágono·Hexagon Brillo·Glossy
26,3x27,4·10.4"x10.8" **SP2047**
Hexágono·Hexagon Mate·Matt
26,3x27,4·10.4"x10.8" **SP2051**

Hexágono Ample
22,5x32,5·9"x13"
SP2046 Pulido·Polished

PELDAÑOS TÉCNICOS
TECHNICAL STEPS
Ver páginas 484 - 485
See pages 484 - 485

CARACTERÍSTICAS TÉCNICAS TECHNICAL SPECIFICATIONS

	Diamond Gold	PRCL	GRES PRCL	POLISHED	SHINE	MATT	VARIACIONES CHANGES	Bib 0.5<E≤3%	Bia E≤0.5%	Grupo venta Sales code
75x150 | 30"x60"	●	●		●			9		●	G.200
100x100 | 40"x40"	●	●				●	9		●	G.92
60x120 | 24"x48"	●	●		●			20		●	G.177
60x120 | 24"x48"	●	●				●	20		●	G.1093
75x75 | 30"x30"	●		●		●		16	●		G.96
75x75 | 30"x30"	●	●				●	16		●	G.1096
60x60 | 24"x24"	●	●		●			30		●	G.171
60x60 | 24"x24"	●		●		●		30	●		G.77
60x60 | 24"x24"	●	●				●	30		●	G.1077
30x60 | 12"x24"	●		●		●		35	●		G.78
30x60 | 12"x24"	●	●				●	35		●	G.1078

También disponible en otros formatos | *Also available in other formats:*
Sección de revestimiento | Wall tile section - **40x120|16"x48"/ 30x90|12"x36" · Página**|Page **420**
General Book Polished - 120x280|48"x111" / 120x260|48"x102"/ 160x160|63"x63" / 120x120|48"x48" / 60x120 |24"x48 / 75x150|30"x60 / 60x60|24"x24
General Book Not Rectified - 60x60|24"x24" / 25x75|10"x30"
General Book Brick & More - 15x17|6"x7" / 7,5x30|3"x12"

DOLOMITE

Porcelánico / Porcelain [*Pasta neutra* *Neutral body*]
Pulido / Polished · **Mate** / Matt
Grupo de absorción BIa E≤0,5% / Absorption group BIa E≤0,5%
Destonificado V.2 / Destonified V.2

COLORES COLOURS

FORMATOS DISPONIBLES AVAILABLE FORMATS

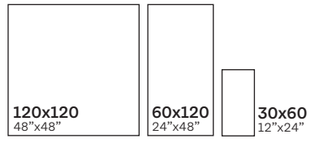

PELDAÑOS TÉCNICOS
TECHNICAL STEPS
Ver páginas 484 - 485
See pages 484 - 485

CARACTERÍSTICAS TÉCNICAS TECHNICAL SPECIFICATIONS

	Ivory	White	POLISHED	MATT	VIDACIONES CHANGES	Grupo venta Sales code
120x120 | 48"x48"	●	●	●		9	G.192
120x120 | 48"x48"	●	●		●	9	G.202
60x120 | 24"x48"	●	●	●		18	G.177
60x120 | 24"x48"	●	●		●	18	G.85
30x60 | 12"x24"	●	●	●		18	G.172
30x60 | 12"x24"	●	●		●	18	G.1079

Revestimiento|Wall Tile: Dolomite White Pulido 120x120
Pavimento|Floor Tile: Dolomite White Mate 120x120

DUCALE

Porcelánico / Porcelain [*Pasta neutra* *Neutral body*]
Pulido / Polished
Grupo de absorción BIa E≤0,5% / Absorption group BIa E≤0,5%
Destonificado V.2 / Destonified V.2

COLORES COLOURS

Ducale

FORMATOS DISPONIBLES AVAILABLE FORMATS

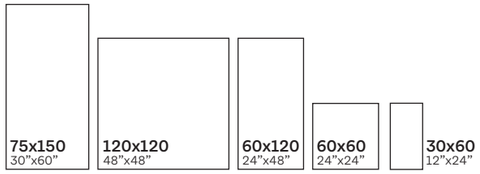

PIEZAS ESPECIALES
SPECIAL PIECES

Mosaico·Mosaic
30x30·12”x12”
SP2037 Pulido

Hexágono·Hexagon
26,3x27,4·10.4”x10.8”
SP2051 Pulido

Hexágono Ample
22,5x32,5·9”x13”
SP2046 Pulido

PELDAÑOS TÉCNICOS
TECHNICAL STEPS
Ver páginas 484 - 485
See pages 484 - 485

CARACTERÍSTICAS TÉCNICAS TECHNICAL SPECIFICATIONS

	Ducale	VARIACIONES CHANGES	Grupo venta Sales code
120x120 | 48”x48”	●	9	G.192
75x150 | 30”x60”	●	6	G.200
60x120 | 24”x48”	●	12	G.177
60x60 | 24”x24”	●	16	G.171
30x60 | 12”x24”	●	32	G.172

También disponible en otros formatos | *Also available in other formats:*
General Book Polished - 120x120|48”x48” / 75x150|30”x60” / 60x120|24”x48” / 60x60|24”x24” / 30x60|12”x24”
General Book Brick & More - 15x17|6”x7”/ 7,5x30|3”x12”

Revestimiento|Wall Tile: Ducale Pulido 60x120 · Rift Ivory 90x90
Pavimento|Floor Tile: Rift Ivory 90x90

EGEO

COLLECTION
Xlife
MÁRMOLES | MARBLES

Porcelánico / Porcelain [*Pasta neutra* *Neutral body*]
Pulido / Polished
Grupo de absorción BIa E≤0,5% / Absorption group BIa E≤0,5%
Destonificado V.2 / Destonified V.2

COLORES COLOURS

FORMATOS DISPONIBLES AVAILABLE FORMATS

Xlife COLLECTION	Xlife COLLECTION	
120x280 48”x111”	120x120 48”x48”	60x120 24”x48”

PIEZAS ESPECIALES
SPECIAL PIECES

- Mosaico·Mosaic 30x30·12”x12” **SP2037** Pulido
- Hexágono·Hexagon 26,3x27,4·10.4”x10.8” **SP2051** Pulido
- Hexágono Ample 22,5x32,5·9”x13” **SP2046** Pulido

PELDAÑOS TÉCNICOS
TECHNICAL STEPS
Ver páginas 484 - 485
See pages 484 - 485

CARACTERÍSTICAS TÉCNICAS TECHNICAL SPECIFICATIONS

	Ivory	Cream	Pearl		Grupo venta Sales code
120x280 6 MM. | 48”x111” 6 MM.	●	●	●	3	G.196
120x120 | 48”x48”	●	●	●	5	G.192
60x120 | 24”x48”	●	●	●	10	G.177

También disponible en otros formatos | *Also available in other formats:*
General Book Polished - 120x280|48”x111” / 120x120|48”x48” / 60x120|24”x48”

Revestimiento|Wall Tile: Egeo Pearl Pulido 120x280
Pavimento|Floor Tile: Egeo Pearl Pulido 120x120

ESPLENDOR

COLLECTION
Xlife
MÁRMOLES | MARBLES

Porcelánico / Porcelain [*Pasta neutra* *Neutral body*]
Pulido / Polished
Grupo de absorción BIa E≤0,5% / Absorption group BIa E≤0,5%
Destonificado V.2 / Destonified V.2

COLORES COLOURS



FORMATOS DISPONIBLES AVAILABLE FORMATS

Xlife COLLECTION
120x280
48”x111”

Xlife COLLECTION
120x120
48”x48”

60x120
24”x48”

PIEZAS ESPECIALES
SPECIAL PIECES

Mosaico·Mosaic
30x30·12”x12”
SP2037 Pulido

Hexágono·Hexagon
26,3x27,4·10.4”x10.8”
SP2051 Pulido

Hexágono Ample
22,5x32,5·9”x13”
SP2046 Pulido

PELDAÑOS TÉCNICOS
TECHNICAL STEPS
Ver páginas 484 - 485
See pages 484 - 485

CARACTERÍSTICAS TÉCNICAS TECHNICAL SPECIFICATIONS

	Gold	Blue	COLOURED BODY	NEUTRAL BODY	VARIATIONS GRADES	Grupo venta Sales code
120x280 6 MM. | 48”x111” 6 MM.	●	●	●		3	G.196
120x120 | 48”x48”	●	●		●	9	G.192
60x120 | 24”x48”	●	●		●	18	G.177

Revestimiento|Wall Tile: Esplendor Gold 120x280
Pavimento|Floor Tile: Esplendor Gold 120x120

FIRENZE

Revestimiento | Wall Tile: Firenze Vein Greige Lapado Mate 60x120
Pavimento | Floor Tile: Firenze Cross Greige Lapado Mate 60x120

Pavimento | Floor Tile: Firenze Groove Greige Mate 60x120

FIRENZE

ARTECH technology

Porcelánico / Porcelain [*Pasta neutra Neutral body*]
Lapado Mate / Lapatto Matt · **Mate** / Matt
Grupo de absorción BIa E≤0,5% / Absorption group BIa E≤0,5%
Destonificado V.2 / Destonified V.2

VEIN

COLORES COLOURS

FORMATOS DISPONIBLES AVAILABLE FORMATS

60x120
24"x48"

60x120
24"x48"
GROOVE

Available all colours
Disponible en todos los colores

PIEZAS ESPECIALES
SPECIAL PIECES

Mosaico·Mosaic 30x30·12"x12" **SP2037** Lapado M.

Hexágono·Hexagon 26,3x27,4·10.4"x10.8" **SP2054** Lapado M.

PELDAÑOS TÉCNICOS
TECHNICAL STEPS
Ver páginas 484 - 485
See pages 484 - 485

CARACTERÍSTICAS TÉCNICAS TECHNICAL SPECIFICATIONS

	Ivory	White	Pearl	Greige	LAPATTO MATT	MATT		VARIACIONES CHANGES	Grupo venta Sales code	
60x120* | 24"x48"	●	●	●	●		●		8	G.207
60x120 LAPADO MATE | 24"x48" LAPATTO MATT	●	●	●	●	●			8	G.209
60x120 GROOVE | 24"x48" GROOVE	●	●	●	●		●	●	8	G.208

CROSS

COLORES COLOURS

FORMATOS DISPONIBLES AVAILABLE FORMATS

60x120
24"x48"

PIEZAS ESPECIALES
SPECIAL PIECES

Mosaico·Mosaic 30x30·12"x12" **SP2037** Lapado M.

Hexágono·Hexagon 26,3x27,4·10.4"x10.8" **SP2054** Lapado M.

PELDAÑOS TÉCNICOS
TECHNICAL STEPS
Ver páginas 484 - 485
See pages 484 - 485

CARACTERÍSTICAS TÉCNICAS TECHNICAL SPECIFICATIONS

	Ivory	White	Pearl	Greige	LAPATTO MATT	MATT		VARIACIONES CHANGES	Grupo venta Sales code	
60x120* | 24"x48"	●	●	●	●		●		8	G.207
60x120 LAPADO MATE | 24"x48" LAPATTO MATT	●	●	●	●	●			8	G.209

GALANA

Porcelánico / Porcelain
Pulido / Polished · **Brillo** / Glossy · **Mate** / Matt
Grupo de absorción BIa E≤0,5% / Absorption group BIa E≤0,5%
Destonificado V.2 / Destonified V.2

COLORES COLOURS

Galana

FORMATOS DISPONIBLES AVAILABLE FORMATS

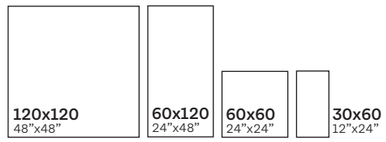

PIEZAS ESPECIALES
SPECIAL PIECES

Mosaico·Mosaic Pulido·Polished
30x30·12”x12” **SP2037**
Mosaico·Mosaic Brillo·Glossy
30x30·12”x12” **SP2039**
Mosaico·Mosaic Mate·Matt
30x30·12”x12” **SP2039**

Hexágono·Hexagon Pulido·Polished
26,3x27,4·10.4”x10.8” **SP2054**
Hexágono·Hexagon Brillo·Glossy
26,3x27,4·10.4”x10.8” **SP2047**
Hexágono·Hexagon Mate·Matt
26,3x27,4·10.4”x10.8” **SP2051**

Hexágono Ample
22,5x32,5·9”x13”
SP2046 Pulido·Polished

PELDAÑOS TÉCNICOS
TECHNICAL STEPS
Ver páginas 484 - 485
See pages 484 - 485

CARACTERÍSTICAS TÉCNICAS TECHNICAL SPECIFICATIONS

	Galana	NEUTRAL BODY	GRES PECL	POLISHED	SHINE	MATT	VARIACIONES CHANGES	BIb 0.5<E≤3%	BIa E≤0.5%	Grupo venta Sales code
120x120 | 48”x48”	●	●		●			12		●	G.192
60x120 | 24”x48”	●	●		●			24		●	G.177
60x120 | 24”x48”	●	●				●	24		●	G.93
60x60 | 24”x24”	●			●			32		●	G.171
60x60 | 24”x24”	●		●		●		32	●		G.77
60x60 | 24”x24”	●	●				●	32		●	G.77
30x60 | 12”x24”	●			●			32		●	G.172
30x60 | 12”x24”	●		●		●		32	●		G.78
30x60 | 12”x24”	●	●				●	32		●	G.78

También disponible en otros formatos | *Also available in other formats:*
Sección de revestimiento | Wall tile section - **30x90|12”x36” · Página**|Page **422**
General Book Polished - 120x120|48”x48” / 60x120|24”x48 / 60x60|24”x24” / 30x60|12”x24”

GEMSTONE

Porcelánico / Porcelain [***Pasta neutra*** *Neutral body*]
Pulido / Polished
Grupo de absorción BIa E≤0,5% / Absorption group BIa E≤0,5%
Destonificado V.2 / Destonified V.2

COLORES COLOURS



FORMATOS DISPONIBLES AVAILABLE FORMATS

120x120
48”x48”

60x120
24”x48”

PELDAÑOS TÉCNICOS
TECHNICAL STEPS
Ver páginas 484 - 485
See pages 484 - 485

CARACTERÍSTICAS TÉCNICAS TECHNICAL SPECIFICATIONS

	White	Grey	Black	VARIACIONES CHANGES	Grupo venta Sales code
120x120 | 48”x48”	●	●	●	4	G.157
60x120 | 24”x48”	●	●	●	8	G.155

También disponible en otros formatos | *Also available in other formats:*
General Book Polished - 120x120|48”x48” / 60x120|24”x48”

Pavimento|Floor Tile: Gemstone White 120x120

GOLDEN

COLLECTION
Xlife
MÁRMOLES | MARBLES

Porcelánico / Porcelain
Pulido / Polished
Grupo de absorción BIa E≤0,5% / Absorption group BIa E≤0,5%
Destonificado V.2 / Destonified V.2

COLORES COLOURS



FORMATOS DISPONIBLES AVAILABLE FORMATS

PIEZAS ESPECIALES
SPECIAL PIECES

Mosaico·Mosaic 30x30·12"x12" **SP2041** Pulido

Hexágono·Hexagon 26,3x27,4·10.4"x10.8" **SP2051** Pulido

Hexágono Ample 22,5x32,5·9"x13" **SP2046** Pulido

Xlife COLLECTION
120x280
48"x111"

Xlife COLLECTION
120x120
48"x48"

60x120
24"x48"

PELDAÑOS TÉCNICOS
TECHNICAL STEPS
Ver páginas 484 - 485
See pages 484 - 485

CARACTERÍSTICAS TÉCNICAS TECHNICAL SPECIFICATIONS

	White	Blue	Black	COLOURED BODY	NEUTRAL BODY	POLISHED GRAIN	VARIACIONES CHANGES	Grupo venta Sales code
120x280 6 MM. | 48"x111" 6 MM.	●	●		●		●	2	G.196
120x120 | 48"x48"	●	●	●		●	●	6	G.157
60x120 | 24"x48"	●	●	●		●	●	10	G.155

También disponible en otros formatos | *Also available in other formats:*
General Book Polished - 120x280|48"x111" / 120x120|48"x48" / 60x120|24"x48"

Revestimiento|Wall Tile: Golden Blue Pulido 120x280
Pavimento|Floor Tile: Galana Pulido 120x120

JOYCE

Porcelánico / Porcelain [***Pasta neutra*** *Neutral body*]
Pulido / Polished
Grupo de absorción BIa E≤0,5% / Absorption group BIa E≤0,5%
Destonificado V.2 / Destonified V.2

COLORES COLOURS

FORMATOS DISPONIBLES AVAILABLE FORMATS

60x120
24”x48”

PIEZAS ESPECIALES
SPECIAL PIECES

Mosaico·Mosaic
30x30·12”x12”
SP2041 Pulido

Hexágono Ample
22,5x32,5·9”x13”
SP2046 Pulido

PELDAÑOS TÉCNICOS
TECHNICAL STEPS
Ver páginas 484 - 485
See pages 484 - 485

CARACTERÍSTICAS TÉCNICAS TECHNICAL SPECIFICATIONS

	Gold	VARIACIONES CHANGES	Grupo venta Sales code
60x120 | 24”x48”	●	15	G.177

También disponible en otros formatos | *Also available in other formats:*
Sección de revestimiento | Wall tile section - **30x90|12”x36” · Página**|Page **424**

Revestimiento|*Wall Tile:* Joyce Gold 60x120
Pavimento|*Floor Tile:* Joyce Gold 60x120

LICEO

Revestimiento | Wall Tile: Liceo Ivory Pulido 120x120
Pavimento | Floor Tile: Liceo Ivory Pulido 120x120

Revestimiento|Wall Tile: Liceo Beige Pulido 120x120

Pavimento|Floor Tile: Liceo White Mate Antislip 60x120

LICEO

COLLECTION Xlife MÁRMOLES | MARBLES

Porcelánico / Porcelain [*Pasta neutra* *Neutral body*]
Grupo de absorción BIa E≤0,5% / Absorption group BIa E≤0,5%
Destonificado V.2 / Destonified V.2

Pavimento|Floor Tile: Liceo Grey Mate 60x120 · Liceo Grey Mate Antislip 60x120

COLORES COLOURS

FORMATOS DISPONIBLES AVAILABLE FORMATS

PIEZAS ESPECIALES
SPECIAL PIECES

Mosaico·Mosaic
30x30·12"x12"
SP2041 Pulido

PELDAÑOS TÉCNICOS
TECHNICAL STEPS
Ver páginas 484 - 485
See pages 484 - 485

CARACTERÍSTICAS TÉCNICAS TECHNICAL SPECIFICATIONS

	Ivory	Beige	White	Grey	COLOURED BODY	NEUTRAL BODY	POLISHED	MATT	VARIACIONES CHANGES	ANTISLIP	Grupo venta Sales code
120x280 6 MM. | 48"x111" 6 MM.	●	●	●	●	●		●		3		G.196
120x280 6 MM. | 48"x111" 6 MM.	●	●	●	●	●			●	3		G.195
120x120 | 48"x48"	●	●	●	●		●	●		6		G.192
120x120 | 48"x48"	●	●	●	●		●		●	6		G.201
60x120 | 24"x48"	●	●	●	●		●	●		12		G.177
60x120 | 24"x48"	●	●	●	●		●		●	12		G.1093
60x120 ANTISLIP | 24"x48" ANTISLIP	●	●	●	●		●		●	12	R11/C3 ●	G.1093
100x100 | 40"x40"	●	●	●			●		●	6		G.92
30x60 | 12"x24"	●	●	●	●		●	●		36		G.172
30x60 | 12"x24"	●	●	●	●		●		●	36		G.1078

LIXIUM

COLLECTION
Xlife
MÁRMOLES | MARBLES

Porcelánico / Porcelain [*Pasta neutra* *Neutral body*]
Pulido / Polished
Grupo de absorción BIa E≤0,5% / Absorption group BIa E≤0,5%
Destonificado V.2 / Destonified V.2

COLORES COLOURS

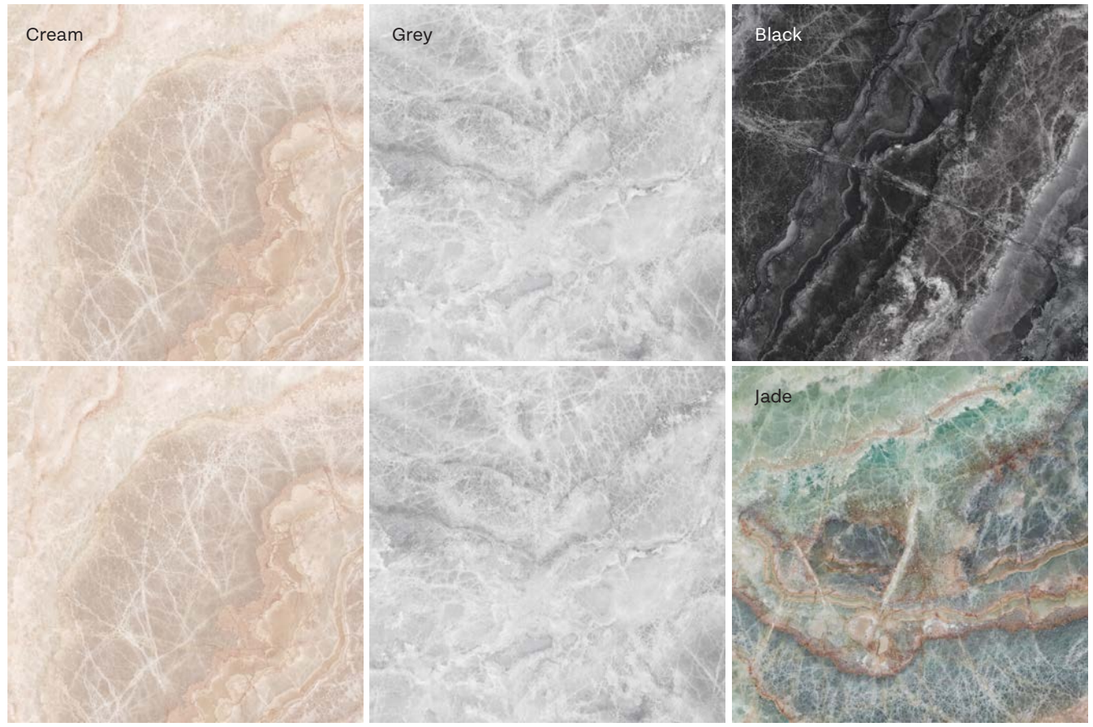

FORMATOS DISPONIBLES AVAILABLE FORMATS

PIEZAS ESPECIALES
SPECIAL PIECES

Mosaico·Mosaic 30x30·12”x12” **SP2037** Pulido

Hexágono·Hexagon 26,3x27,4·10.4”x10.8” **SP2054** Pulido

Hexágono Ample 22,5x32,5·9”x13” **SP2046** Pulido

Xlife COLLECTION
120x280
48”x111”

Xlife COLLECTION
120x120
48”x48”

60x120
24”x48”

PELDAÑOS TÉCNICOS
TECHNICAL STEPS
Ver páginas 484 - 485
See pages 484 - 485

CARACTERÍSTICAS TÉCNICAS TECHNICAL SPECIFICATIONS

	Cream	Grey	Black	Jade	COLOURED BODY	NEUTRAL BODY	VARIACIONES CHANGES	Grupo venta Sales code
120x280 6 MM. | 48”x111” 6 MM.	●	●	●	●	●		4	G.196
120x120 | 48”x48”	●	●	●	●		●	8	G.157
60x120 | 24”x48”	●	●	●	●		●	16	G.155

También disponible en otros formatos | *Also available in other formats:*
General Book Polished - 120x280|48”x111” / 120x120|48”x48” / 60x120|24”x48”

Revestimiento|Wall Tile: Lixium Jade 120x280
Pavimento|Floor Tile: Lixium Jade 120x120

LUXURY

Porcelánico / Porcelain [***Pasta neutra*** *Neutral body*]
Pulido / Polished
Grupo de absorción BIa E≤0,5% / Absorption group BIa E≤0,5%
Destonificado V.2 / Destonified V.2

COLORES COLOURS



FORMATOS DISPONIBLES AVAILABLE FORMATS

60x120
24”x48”

PIEZAS ESPECIALES
SPECIAL PIECES

Mosaico·Mosaic 30x30·12”x12” **SP2037** Pulido

Hexágono·Hexagon 26,3x27,4·10.4”x10.8” **SP2055** Pulido

Hexágono Ample 22,5x32,5·9”x13” **SP2046** Pulido

PELDAÑOS TÉCNICOS
TECHNICAL STEPS
Ver páginas 484 - 485
See pages 484 - 485

CARACTERÍSTICAS TÉCNICAS TECHNICAL SPECIFICATIONS

	Beige	Nature	White	Dark	Variaciones Changes	Grupo venta Sales code
60x120 | 24”x48”	●	●	●	●	12	G.177

También disponible en otros formatos | *Also available in other formats:*
General Book Polished - 60x120|24”x48
General Book Not Rectified - 60x60|24”x24”

Revestimiento|Wall Tile: Luxury Beige 60x120
Pavimento|Floor Tile: Luxury Beige 60x120

MARQUINA

Porcelánico / Porcelain [*Pasta neutra* *Neutral body*]
Pulido / Polished
Grupo de absorción BIa E≤0,5% / Absorption group BIa E≤0,5%
Destonificado V.2 / Destonified V.2

COLORES COLOURS



FORMATOS DISPONIBLES AVAILABLE FORMATS

PIEZAS ESPECIALES
SPECIAL PIECES

Mosaico·Mosaic 30x30·12”x12” **SP2041** Pulido

Hexágono·Hexagon 26,3x27,4·10.4”x10.8” **SP2051** Pulido

Hexágono Ample 22,5x32,5·9”x13” **SP2046** Pulido

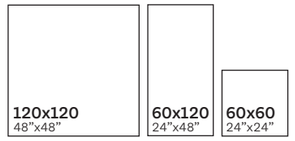

PELDAÑOS TÉCNICOS
TECHNICAL STEPS
Ver páginas 484 - 485
See pages 484 - 485

CARACTERÍSTICAS TÉCNICAS TECHNICAL SPECIFICATIONS

	Marquina	Variaciones Changes	Grupo venta Sales code
120x120 | 48”x48”	●	6	G.192
60x120 | 24”x48”	●	12	G.155
60x60 | 24”x24”	●	24	G.175

También disponible en otros formatos | *Also available in other formats:*
General Book Polished - 120x120|48”x48” / 60x120|24”x48” / 60x60|24”x24”
General Book Brick&More - 15x17|6”x7”/ 7,5x30|3”x12”

Revestimiento|Wall Tile: Marquina 60x120
Pavimento|Floor Tile: Marquina 60x120

MYSTICA

Porcelánico / Porcelain [***Pasta neutra*** *Neutral body*]
Pulido / Polished
Grupo de absorción BIa E≤0,5% / Absorption group BIa E≤0,5%
Destonificado V.2 / Destonified V.2

COLORES COLOURS



FORMATOS DISPONIBLES AVAILABLE FORMATS

60x120
24”x48”

PIEZAS ESPECIALES
SPECIAL PIECES

Mosaico·Mosaic 30x30·12”x12” **SP2037** Pulido

Hexágono·Hexagon 26,3x27,4·10.4”x10.8” **SP2054** Pulido

Hexágono Ample 22,5x32,5·9”x13” **SP2046** Pulido

PELDAÑOS TÉCNICOS
TECHNICAL STEPS
Ver páginas 484 - 485
See pages 484 - 485

CARACTERÍSTICAS TÉCNICAS TECHNICAL SPECIFICATIONS

	Beige	White	Navy	Black	VARIACIONES CHANGES	Grupo venta Sales code
60x120 | 24”x48”	●	●	●	●	16	G.155

También disponible en otros formatos | *Also available in other formats:*
General Book Polished - 60x120|24”x48

Revestimiento|Wall Tile: Mystica Beige 60x120
Pavimento|Floor Tile: Mystica White 60x120

ONIX



Revestimiento | Wall Tile: Onix Cream Pulido 120x280
Pavimento | Floor Tile: Onix Cream Pulido 120x120

ONIX

COLLECTION
Xlife
MÁRMOLES | MARBLES

Porcelánico / Porcelain
Pulido / Polished · **Mate** / Matt
Grupo de absorción BIa E≤0,5% / Absorption group BIa E≤0,5%
Destonificado V.2 / Destonified V.2

COLORES COLOURS



FORMATOS DISPONIBLES AVAILABLE FORMATS

CARACTERÍSTICAS TÉCNICAS TECHNICAL SPECIFICATIONS

	Cream	White	Pearl	Blue	COLOURED BODY	NEUTRAL BODY	POLISHED	MATT	HYMASTONE CHANGES	Grupo venta Sales code
120x280 6 MM. | 48"x111" 6 MM.	●	●	●	●	●		●		3	G.196
120x120 | 48"x48"	●	●	●	●		●	●		8	G.192
120x120 | 48"x48"	●	●	●	●		●		●	8	G.202

Revestimiento|*Wall Tile*: Onix White Pulido 120x280
Pavimento|*Floor Tile*: Onix White Pulido 120x120

ONIX

Pavimento | Floor Tile: Onix Blue Mate 60x60

Porcelánico / Porcelain
Pulido / Polished · **Brillo** / Glossy · **Mate** / Matt
Grupo de absorción BIa E≤0,5% / Absorption group BIa E≤0,5%
Destonificado V.2 / Destonified V.2

COLORES COLOURS

FORMATOS DISPONIBLES AVAILABLE FORMATS

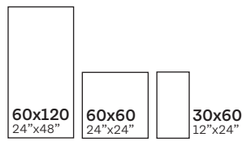

PIEZAS ESPECIALES
SPECIAL PIECES

Mosaico·Mosaic
30x30·12”x12”
SP2037 Pulido

Hexágono·Hexagon
26,3x27,4·10.4”x10.8”
SP2054 Pulido

Hexágono Ample
22,5x32,5·9”x13”
SP2046 Pulido

PELDAÑOS TÉCNICOS
TECHNICAL STEPS
Ver páginas 484 - 485
See pages 484 - 485

CARACTERÍSTICAS TÉCNICAS TECHNICAL SPECIFICATIONS

	Cream	White	Pearl	Blue	PRCL	GRES PRCL	POLISHED	SHINE	MATT	VARIACIONES CHARGES	BIb 0.5<E≤3%	BIa E≤0.5%	Grupo venta Sales code
60x120 | 24”x48”	●	●	●	●	●	●				16		●	G.177
60x120 | 24”x48”	●	●	●	●	●				●	16		●	G.88
60x60 | 24”x24”	●	●	●	●	●	●				32		●	G.171
60x60 | 24”x24”		●		●		●		●		32	●		G.77
60x60 | 24”x24”	●	●	●	●	●				●	32		●	G.80
30x60 | 12”x24”	●	●	●	●	●	●				32		●	G.172
30x60 | 12”x24”	●	●	●	●	●				●	32		●	G.79

También disponible en otros formatos | Also available in other formats:
Sección de revestimiento | Wall tile section - **30x90|12”x36” · Página**|Page **426**
General Book Polished - 120x280|48”x111” / 120x120|48”x48” / 60x120|24”x48” / 60x60|24”x24” / 30x60|12”x24”

ORION

Porcelánico / Porcelain [*Pasta neutra Neutral body*]
Pulido / Polished · **Mate** / Matt
Grupo de absorción BIa E≤0,5% / Absorption group BIa E≤0,5%
Destonificado V.2 / Destonified V.2

cifrecerámica

COLORES COLOURS

FORMATOS DISPONIBLES AVAILABLE FORMATS

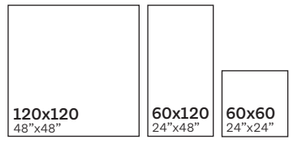

PIEZAS ESPECIALES
SPECIAL PIECES

Mosaico·Mosaic Pulido·Polished
30x30·12"x12" **SP2037**
Mosaico·Mosaic Mate·Matt
30x30·12"x12" **SP2039**

PELDAÑOS TÉCNICOS
TECHNICAL STEPS
Ver páginas 484 - 485
See pages 484 - 485

CARACTERÍSTICAS TÉCNICAS TECHNICAL SPECIFICATIONS

	Marfil	POLISHED	MATT	VARIACIONES CHANGES	Grupo venta Sales code	
120x120 | 48"x48"	●	●			6	G.192
120x120 | 48"x48"	●		●		6	G.201
60x120 | 24"x48"	●	●			24	G.177
60x120 | 24"x48"	●		●		24	G.1093
60x60 | 24"x24"	●	●			24	G.171
60x60 | 24"x24"	●		●		24	G.1077

También disponible en otros formatos | *Also available in other formats:*
General Book Polished - 120x120|48"x48" / 60x120|24"x48" / 60x60|24"x24"

Revestimiento|Wall Tile: Orion Marfil Pulido 60x120 · Stowe Natural 30x90
Pavimento|Floor Tile: Stowe Natural 20x120

PARADISE

Porcelánico / Porcelain [*Pasta neutra Neutral body*]
Pulido / Polished · **Mate** / Matt
Grupo de absorción BIa E≤0,5% / Absorption group BIa E≤0,5%
Destonificado V.2 / Destonified V.2

COLORES COLOURS

FORMATOS DISPONIBLES AVAILABLE FORMATS

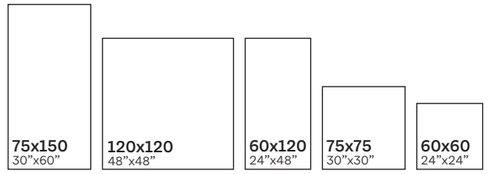

PIEZAS ESPECIALES
SPECIAL PIECES

Mosaico·Mosaic
30x30·12”x12”
SP2041 Pulido

Hexágono Ample
22,5x32,5·9”x13”
SP2046 Pulido

PELDAÑOS TÉCNICOS
TECHNICAL STEPS
Ver páginas 484 - 485
See pages 484 - 485

CARACTERÍSTICAS TÉCNICAS TECHNICAL SPECIFICATIONS

	Ivory	Taupe	White	Pearl	POLISHED	MATT	VARIACIONES CHANGES	Grupo venta Sales code
120x120 | 48”x48”	●	●	●	●	●		6	G.192
120x120 | 48”x48”	●	●	●	●		●	6	G.201
75x150 | 30”x60”	●	●	●	●	●		5	G.200
60x120 | 24”x48”	●	●	●	●	●		12	G.177
60x120 | 24”x48”	●	●	●	●		●	12	G.1093
75x75 | 30”x30”	●	●	●	●	●		10	G.204
60x60 | 24”x24”	●	●	●	●	●		24	G.171
60x60 | 24”x24”	●	●	●	●		●	24	G.1077

También disponible en otros formatos | *Also available in other formats:*
Sección de revestimiento | Wall tile section - **30x90|12”x36” · Página**|Page **428**

Revestimiento|Wall Tile: Paradise Taupe Pulido 75x150

RUBI

Porcelánico / Porcelain [*Pasta neutra Neutral body*]
Pulido / Polished · **Mate** / Matt
Grupo de absorción BIa E≤0,5% / Absorption group BIa E≤0,5%
Destonificado V.2 / Destonified V.2

COLORES COLOURS



FORMATOS DISPONIBLES AVAILABLE FORMATS

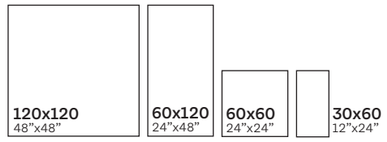

PIEZAS ESPECIALES
SPECIAL PIECES

Mosaico·Mosaic
30x30·12”x12”
SP2037 Pulido

Hexágono Ample
22,5x32,5·9”x13”
SP2054 Pulido

PELDAÑOS TÉCNICOS
TECHNICAL STEPS
Ver páginas 484 - 485
See pages 484 - 485

CARACTERÍSTICAS TÉCNICAS TECHNICAL SPECIFICATIONS

	White	Blue	POLISHED	MATT	VARIACIONES CHANGES	Grupo venta Sales code	
120x120 | 48”x48”	●	●	●		6	G.192
60x120 | 24”x48”	●	●	●		11	G.177
60x120 | 24”x48”	●	●		●	11	G.85
60x60 | 24”x24”	●	●	●		22	G.171
60x60 | 24”x24”	●	●		●	22	G.1080
30x60 | 12”x24”	●	●	●		42	G.172
30x60 | 12”x24”	●	●		●	42	G.1079

También disponible en otros formatos | *Also available in other formats:*
General Book Polished - 120x120|48”x48” / 60x120|24”x48” / 60x60|24”x24” / 30x60|12”x24”

Revestimiento|Wall Tile: Rubi White Pulido 120x120
Pavimento|Floor Tile: Rubi White Pulido 120x120

SABINE

Porcelánico / Porcelain [*Pasta neutra* *Neutral body*]
Pulido / Polished
Grupo de absorción BIa E≤0,5% / Absorption group BIa E≤0,5%
Destonificado V.2 / Destonified V.2

COLORES COLOURS

FORMATOS DISPONIBLES AVAILABLE FORMATS

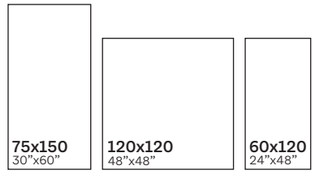

PIEZAS ESPECIALES
SPECIAL PIECES

Mosaico·Mosaic
30x30·12”x12”
SP2037 Pulido

Hexágono Ample
22,5x32,5·9”x13”
SP2046 Pulido

PELDAÑOS TÉCNICOS
TECHNICAL STEPS
Ver páginas 484 - 485
See pages 484 - 485

CARACTERÍSTICAS TÉCNICAS TECHNICAL SPECIFICATIONS

	Gold	White	VARIACIONES CHANGES	Grupo venta Sales code
120x120 | 48”x48”	●	●	6	G.192
75x150 | 30”x60”	●	●	6	G.200
60x120 | 24”x48”	●	●	11	G.177

Revestimiento|Wall Tile: Sabine Gold 120x120
Pavimento|Floor Tile: Sabine Gold 120x120

STATUARIO

Revestimiento|Wall Tile: Statuario Pulido 120x280
Pavimento|Floor Tile: Statuario Pulido 120x120

STATUARIO

COLLECTION
Xlife
MÁRMOLES | MARBLES

Porcelánico / Porcelain
Pulido / Polished · **Mate** / Matt
Grupo de absorción BIa E≤0,5% / Absorption group BIa E≤0,5%
Destonificado V.2 / Destonified V.2

COLORES COLOURS

FORMATOS DISPONIBLES AVAILABLE FORMATS

120x280
48"x111"

120x260
48"x102"

120x120
48"x48"

CARACTERÍSTICAS TÉCNICAS TECHNICAL SPECIFICATIONS

	Statuario	COLOURED BODY	NEUTRAL BODY	MATT	POLISHED	VARIACIONES CHANGES	Grupo venta Sales code
120x280 6 MM. | 48"x111" 6 MM.	●	●			●	6	G.196
120x280 6 MM. | 48"x111" 6 MM.	●	●		●		6	G.195
120x260 6 MM. | 48"x102" 6 MM.	●	●		●		6	G.198
120x120 | 48"x48"	●		●		●	12	G.192
120x120 | 48"x48"	●		●	●		12	G.201

Revestimiento|Wall Tile: Statuario Pulido 120x280
Pavimento|Floor Tile: Statuario Pulido 120x120

STATUARIO

Pavimento | Floor Tile: Satuario Mate 60x60

Porcelánico / Porcelain
Pulido / Polished · **Brillo** / Glossy · **Mate** / Matt
Destonificado V.2 / Destonified V.2

COLORES COLOURS

FORMATOS DISPONIBLES AVAILABLE FORMATS

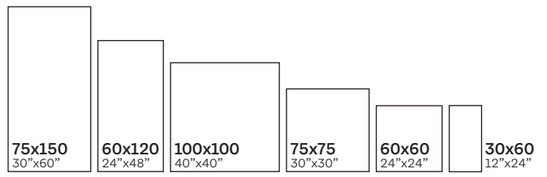

PELDAÑOS TÉCNICOS
TECHNICAL STEPS
Ver páginas 484 - 485
See pages 484 - 485

PIEZAS ESPECIALES
SPECIAL PIECES

Hexágono Ample
22,5x32,5-9"x13"
SP2046 Pulido·Polished

Mosaico·Mosaic Pulido·Polished
30x30·12"x12" **SP2041**
Mosaico·Mosaic Brillo·Glossy
30x30·12"x12" **SP2039**
Mosaico·Mosaic Mate·Matt
30x30·12"x12" **SP2039**

Herringbone Pulido·Polished
23x31·9"x12" **SP2044**
Herringbone Brillo·Glossy
23x31·9"x12" **SP2038**
Herringbone Mate·Matt
23x31·9"x12" **SP2031**

Hexágono·Hex. Small Brillo·Glossy
26,5x27,5·10.5"x11" **SP2054**
Hexágono·Hex. Small Mate·Matt
26,5x27,5·10.5"x11" **SP2054**

Basketware Brillo·Glossy
30x30·12"x12" **SP2036**
Basketware Mate·Matt
30x30·12"x12" **SP2031**

Hexágono·Hex. Large Brillo·Glossy
28x33,5·11"x13" **SP2052**
Hexágono·Hex. Large Mate·Matt
28x33,5·11"x13" **SP2052**

CARACTERÍSTICAS TÉCNICAS TECHNICAL SPECIFICATIONS

	Statuario	PRCL	GRES PRCL	POLISHED	SHINE	MATT	VIBRACIONES CHANGES	Bib 0.3<E≤3%	Bia E≤0.5%	Grupo venta Sales code
60x120 Luxe | 24"x48" Luxe	●	●		●			15		●	G.177
60x120 | 24"x48"	●	●				●	15		●	G.1093
75x150 | 30"x60"	●	●		●			5		●	G.200
100x100 | 40"x40"	●	●				●	12		●	G.92
75x75 | 30"x30"	●	●				●	9		●	G.1096
60x60 | 24"x24"	●	●		●			16		●	G.171
60x60 | 24"x24"	●		●		●		16	●		G.77
60x60 | 24"x24"	●	●				●	16		●	G.1077
30x60 | 12"x24"	●	●		●			32		●	G.172
30x60 | 12"x24"	●		●		●		32	●		G.78
30x60 | 12"x24"	●	●				●	32		●	G.1078

También disponible en otros formatos | *Also available in other formats:*
Sección de revestimiento | Wall tile section - **40x120|16"x48" · Página**|Page **430 / 30x90|12"x36" · Página**|Page **432**
General Book Polished - 120x280|48"x111"/120x120|48"x48"/60x120|24"x48 / 75x150|30"x60"/60x60|24"x24/30x60|12"x24
General Book Not Rectified - 60x60|24"x24 / 25x75|10"x30

SUBLIME

COLLECTION Xlife MÁRMOLES | MARBLES

Porcelánico / Porcelain [*Pasta neutra Neutral body*]
Brillo / Glossy · **Mate** / Matt
Destonificado V.2 / Destonified V.2

COLORES COLOURS

Dorado

White

FORMATOS DISPONIBLES AVAILABLE FORMATS

60x60
24"x24"

30x60
12"x24"

PIEZAS ESPECIALES
SPECIAL PIECES

Mosaico·Mosaic
30x30·12"x12"
SP2037 Pulido

PELDAÑOS TÉCNICOS
TECHNICAL STEPS

Ver páginas 484 - 485
See pages 484 - 485

CARACTERÍSTICAS TÉCNICAS TECHNICAL SPECIFICATIONS

	Dorado	White	PRCL	GRES PRCL	SHINE	MATT	VARIACIONES CHARGES	BIb 0.5<E≤3%	BIa E≤0.5%	Grupo venta Sales code
60x60 | 24"x24"	●	●		●	●		16	●		G.77
60x60 | 24"x24"	●	●	●			●	16		●	G.1077
30x60 | 12"x24"	●	●		●	●		32	●		G.78
30x60 | 12"x24"	●	●	●			●	32		●	G.1078

También disponible en otros formatos | *Also available in other formats:*
General Book Not Rectified - 60x60|24"x24"

Revestimiento|Wall Tile: Sublime White Brillo 30x60, Mosaico Sublime White Brillo 30x30
Pavimento|Floor Tile: Sublime White Brillo 60x60

TAJ MAHAL

Revestimiento | Wall Tile: Taj Mahal Nature Pulido 120x280
Pavimento | Floor Tile: Keren Nut Mate 25x150

TAJ MAHAL

COLLECTION Xlife MÁRMOLES | MARBLES

Porcelánico / Porcelain
Pulido / Polished · **Mate** / Matt
Grupo de absorción BIa E≤0,5% / Absorption group BIa E≤0,5%
Destonificado V.2 / Destonified V.2

Pavimento|Floor Tile: Taj Mahal Mate 60x120

COLORES COLOURS

FORMATOS DISPONIBLES AVAILABLE FORMATS



PELDAÑOS TÉCNICOS
TECHNICAL STEPS
Ver páginas 484 - 485
See pages 484 - 485

CARACTERÍSTICAS TÉCNICAS TECHNICAL SPECIFICATIONS

	Nature	COLOURED BODY	NEUTRAL BODY	POLISHED	MATT	VARIACIONES CHANGES	Grupo venta Sales code	
120x280 6 MM. | 48”x111” 6 MM.	●	●		●			3	G.196
120x120 | 48”x48”	●		●	●			6	G.192
120x120 | 48”x48”	●		●		●		6	G.201
75x150 | 30”x60”	●		●	●			8	G.200
75x150 | 30”x60”	●		●		●		8	G.189
60x120 | 24”x48”	●		●	●			12	G.177
60x120 | 24”x48”	●		●		●		12	G.1093
60x60 | 24”x24”	●		●	●			24	G.171
60x60 | 24”x24”	●		●		●		24	G.1077

CEMENTOS CONCRETES

ACRON 290
BORNEO 296
BURLINGTON 304
BYRON 306
CRICKET 308
CRONOS 310
EMBER 312
EVER 314
GRANITE 316
GRAVITY 318
KLIFF 326
KONE 334
MIDTOWN 336
MUNICH 340
MYTOS 348
NEUTRA 352
NEXUS 354
NORWICH 356
ORIGIN 358
PROGRESS 362
RIFT 366

MONOCOLORES MONOCHROME

ALURE 374
GLACIAR 378
KIMA 394
TITAN 396

MADERAS WOODS

STOWE 400
VALKIRIA 404

TEXTIL TESSILE

VILLORE 404

MÁRMOLES MARBLES

ANIMA 410
ATHEA 412
CALEYA 414
CASPIO 416
CREMA MARFIL 418
DIAMOND 420
GALANA 422
JOYCE 424
ONIX 426
PARADISE 428
STATUARIO 430

REVESTIMIENTOS DECORATIVOS
EMPHASIS WALLS

BARS 436
COVER 438
DART 440
DASTER 442
DASSEL 444
DURST 446
GARDEN 448
GEOMETRIC 450
JARA 452
JAREL 454
KIE 456
LINIER 458
MARLON 460
NODE 462
SLANT 464

ACRON

Revestimiento|Wall Tile: Acron Raine Pearl 40x120
Pavimento|Floor Tile: Acron Pearl 60x120

ACRON

Revestimiento / Wall tiles [*Pasta blanca White body*]
Mate / Matt
Junta recomendada 2 mm. / Recommended joint 2 mm.
Grupo de absorción BIII E>10% / Absorption group BIII E>10%
Destonificado V.2 / Destonified V.2
Variaciones / Changes **8**

40x120 16”x48”

Acron Ivory Mate G.180

Acron Raine Ivory Mate Relieve / Relief G.181

Acron White Mate G.180

Acron Raine White Mate Relieve / Relief G.181

Acron Pearl Mate G.180

Acron Raine Pearl Mate Relieve / Relief G.181

Acron Anthracite Mate G.180

Revestimiento|Wall Tile: Acron Ivory 40x120

ACRON

Revestimiento | Wall Tile: Acron Exact Ivory 30x60

Revestimiento / Wall tiles [***Pasta blanca*** *White body*]
Mate / Matt
Junta recomendada 2 mm. / Recommended joint 2 mm.
Grupo de absorción BIII E>10% / Absorption group BIII E>10%
Destonificado V.2 / Destonified V.2
Variaciones / Changes **32**

30x60 12”x24”

Acron Ivory Mate G.134

Acron Exact Ivory Mate G.135
Relieve / Relief

Acron White Mate G.134

Acron Exact White Mate G.135
Relieve / Relief

Acron Pearl Mate G.134



Acron Exact Pearl Mate G.135
Relieve / Relief

Acron Anthracite Mate G.134

También disponible en otros formatos | *Also available in other formats:*
Sección de porcelánicos | Porcelain tile section - **120x280|48”x111”/ 120x120|48”x48” - Página**|Page **20**
Sección de porcelánicos | Porcelain tile section - **60x120|24”x48” / 90x90|36”x36” / 75x150|30”x60” / 75x75|30”x30” / 60x60|24”x24” / 30x60|12”x24” - Página**|Page **22**

BORNEO

Revestimiento|Wall Tile: Borneo Peek White Mate, Borneo White Mate 60x120
Pavimento|Floor Tile: Arvora Black 60x120

BORNEO

Revestimiento / Wall tiles [*Pasta blanca* *White body*]
Mate / Matt
Junta recomendada 2 mm. / Recommended joint 2 mm.
Grupo de absorción BIII E>10% / Absorption group BIII E>10%
Destonificado V.2 / Destonified V.2
Variaciones / Changes **10**

60x120 24”x48”

Borneo Sand Mate G.182

Detalle gráfica. | Graphic detail



Borneo Arrow Sand Mate Relieve / Relief G.183

Borneo Peek Sand Mate G.183

Borneo White Mate G.182

Detalle gráfica. | Graphic detail



Borneo Arrow White Mate Relieve / Relief G.183

Borneo Peek White Mate G.183

Borneo Pearl Mate G.182

Borneo Arrow Pearl Mate Relieve / Relief G.183

Revestimiento|Wall Tile: Borneo Esir Pearl Mate · Borneo Pearl Mate 30x75
Pavimento|Floor Tile: Borneo Pearl Mate 75x75

BORNEO

Revestimiento | *Wall Tile:* Borneo Malone Sand Mate 30x75
Pavimento | *Floor Tile:* Borneo Sand Mate 75x75

Revestimiento / Wall tiles [*Pasta blanca White body*]
Mate / Matt
Junta recomendada 2 mm. / Recommended joint 2 mm.
Grupo de absorción BIII E>10% / Absorption group BIII E>10%
Destonificado V.2 / Destonified V.2
Variaciones / Changes **20**

30x75 12”x30”

Borneo Sand Mate G.132

Borneo Esir Sand Mate Relieve / Relief G.132

Borneo White Mate G.132

Borneo Esir White Mate Relieve / Relief G.133

Borneo Pearl Mate G.132

Borneo Esir Pearl Mate Relieve / Relief G.133

Borneo Malone Sand Mate G.132 8 VARIACIONES CHANGES

Borneo Malone White Mate Reli. / Reli. G.133 8 VARIACIONES CHANGES

También disponible en otros formatos | *Also available in other formats:*
Sección de porcelánicos | Porcelain tile section - **120x280|48”x111”/ 160x160|63”x63”/ 120x120|48”x48” - Página**|Page **30**
Sección de porcelánicos | Porcelain tile section - **60x120|24”x48” / 75x75|30”x30”/ 100x100|40”x40”/ 60x60|24”x24”**

BURLINGTON

Revestimiento / Wall tiles [*Pasta blanca White body*]
Mate / Matt
Junta recomendada 2 mm. / Recommended joint 2 mm.
Grupo de absorción BIII E>10% / Absorption group BIII E>10%
Destonificado V.2 / Destonified V.2
Variaciones / Changes **8**

30x90 12”x36”

Burlington Sand Mate G.104

Burlington Squarestone Sand Mate Relieve / Relief G.112

Burlington White Mate G.104

Burlington Squarestone White Mate Relieve / Relief G.112

Burlington Pearl Mate G.104

Burlington Squarestone Pearl Mate Relieve / Relief G.112

También disponible en otros formatos | *Also available in other formats:*
Sección de porcelánicos | Porcelain tile section - **60x120|24”x48”/ 60x60|24”x24” - Página**|Page **34**
General Book Not Rectified - 60x60|24”x24”/ 30x60|12”x24”

Revestimiento|Wall Tile: Burlington Squarestone Sand 30x90

BYRON

Revestimiento / Wall tiles [*Pasta blanca White body*]
Mate / Matt
Junta recomendada 2 mm. / Recommended joint 2 mm.
Grupo de absorción BIII E>10% / Absorption group BIII E>10%
Destonificado V.2 / Destonified V.2
Variaciones / Changes **18**

40x120 16”x48”

Byron Almond Mate G.180

Byron Velar Almond Mate Relieve / Relief G.181

Byron Sand Mate G.180



Byron Velar Sand Mate Relieve / Relief G.181

Detalle gráfica. | Graphic detail

También disponible en otros formatos | *Also available in other formats:*
Sección de porcelánicos | Porcelain tile section - **120x120|48”x48” / 60x120|24”x48”/ 60x60|24”x24” - Página**|Page **38**

Revestimiento|Wall Tile: Byron Velar Almond 40x120
Pavimento|Floor Tile: Byron Almond 60x120

CRICKET

Revestimiento / Wall tiles [*Pasta blanca White body*]
Mate / Matt
Junta recomendada 2 mm. / Recommended joint 2 mm.
Grupo de absorción BIII E>10% / Absorption group BIII E>10%
Destonificado V.2 / Destonified V.2
Variaciones / Changes **12**

30x90 12”x36”

Cricket Sand Mate G.104

Cricket Shore Sand Mate Relieve / Relief G.112

Cricket White Mate G.104

Cricket Shore White Mate Relieve / Relief G.112

Cricket Pearl Mate G.104

Cricket Shore Pearl Mate Relieve / Relief G.112

También disponible en otros formatos | *Also available in other formats:*
Sección de porcelánicos | Porcelain tile section - **60x120|24”x48”/ 90x90|36”x36”/ 60x60|24”x24” - Página**|Page **42**
General Book Not Rectified - 60x60|24”x24”/ 30x60|12”x24”

Revestimiento|Wall Tile: Cricket Pearl, Shore Cricket White 30x90

CRONOS

Revestimiento / Wall tiles [*Pasta blanca White body*]
Mate / Matt
Junta recomendada 2 mm. / Recommended joint 2 mm.
Grupo de absorción BIII E>10% / Absorption group BIII E>10%
Destonificado V.2 / Destonified V.2
Variaciones / Changes **12**

40x120 16”x48”

Cronos Ivory Mate G.180

Cronos Laja Ivory Mate Relieve / Relief G.181

Cronos Cream Mate G.180

Cronos Laja Cream Mate Relieve / Relief G.181

Cronos Pearl Mate G.180

Cronos Laja Pearl Mate Relieve / Relief G.181

También disponible en otros formatos | *Also available in other formats:*
Sección de porcelánicos | Porcelain tile section - **120x280|48”x111”/ 160x160|63”x63”/ 120x120|48”x48” - Página**|Page **46**
Sección de porcelánicos | Porcelain tile section - **75x150|30”x60”/ 60x120|24”x48”/ 60x60|24”x24” - Página**|Page **50**

Revestimiento|Wall Tile: Cronos Laja Ivory Mate 40x120

EMBER

Revestimiento / Wall tiles [*Pasta blanca White body*]
Mate / Matt
Junta recomendada 2 mm. / Recommended joint 2 mm.
Grupo de absorción BIII E>10% / Absorption group BIII E>10%
Destonificado V.2 / Destonified V.2
Variaciones / Changes **32**

30x90 12”x36”

Ember Almond Mate G.104

Ember Matrix Almond Mate Relieve / Relief G.112

Ember Sand Mate G.104

Ember Matrix Sand Mate Relieve / Relief G.112

También disponible en otros formatos | *Also available in other formats:*
Sección de porcelánicos | Porcelain tile section - **120x280|48”x111”/ 160x160|63”x63”/ 120x120|48”x48” - Página**|Page **60**
Sección de porcelánicos | Porcelain tile section - **90x90|36”x36”/ 60x120|24”x48”/ 60x60|24”x24” - Página**|Page **62**

Revestimiento|Wall Tile: Ember Matrix Almond Mate 30x90, Ember Flamed Almond 60x120
Pavimento|Floor Tile: Ember Almond 120x120

EVER

Revestimiento / Wall tiles [*Pasta blanca White body*]
Mate / Matt
Junta recomendada 2 mm. / Recommended joint 2 mm.
Grupo de absorción BIII E>10% / Absorption group BIII E>10%
Destonificado V.2 / Destonified V.2
Variaciones / Changes **12**

30x90 12”x36”

Ever White Mate G.104

Ever Dune White Mate Relieve / Relief G.112

Ever Cream Mate G.104

Ever Dune Cream Mate Relieve / Relief G.112

Ever Pearl Mate G.104

Ever Dune Pearl Mate Relieve / Relief G.112

También disponible en otros formatos | *Also available in other formats:*
Sección de porcelánicos | Porcelain tile section - **60x120|24”x48”/ 60x60|24”x24” - Página**|Page **64**

Revestimiento|Wall Tile: Dune Ever Pearl 30x90

GRANITE

Revestimiento / Wall tiles [*Pasta blanca White body*]
Mate / Matt
Junta recomendada 2 mm. / Recommended joint 2 mm.
Grupo de absorción BIII E>10% / Absorption group BIII E>10%
Destonificado V.2 / Destonified V.2
Variaciones / Changes **16**

30x90 12”x36”

Granite Cream Mate G.104

Granite Eden Cream Mate * Relieve / Relief G.112

Granite White Mate G.104

Granite Eden White Mate * Relieve / Relief G.112

Granite Grey Mate G.104



Granite Eden Grey Mate * Relieve / Relief G.112



Granite Anthracite Mate G.104



Granite Eden Anthracite Mate* Relieve / Relief G.112

* Pieza con posición única. | Tile with unique position.

También disponible en otros formatos | *Also available in other formats:*
Sección de porcelánicos | Porcelain tile section - **120x280|48”x111”/120x260|48”x102”/ 120x120|48”x48” - Página|Page 72**
Sección de porcelánicos | Porcelain tile section - **60x120|24”x48”/ 60x60|24”x24”/ 75x75|30”x30”- Página**|Page **74**
General Book Not Rectified - 25x75|10”x30”

Revestimiento|Wall Tile: Granite Grey 30x90, Eden Granite Grey 30x90
Pavimento|Floor Tile: Granite Anthracite 60x60

GRAVITY



Revestimiento | Wall Tile: Gravity Ivory 40x120 · Gravity Terracotta 40x120 · Gravity Penta Warm 40x120
Pavimento | Floor Tile: Gravity Ivory 120x120

GRAVITY

Revestimiento / Wall tiles [*Pasta blanca White body*]
Mate / Matt
Junta recomendada 2 mm. / Recommended joint 2 mm.
Grupo de absorción BIII E>10% / Absorption group BIII E>10%
Destonificado V.2 / Destonified V.2
Variaciones / Changes **5**

40x120 16”x48”

Gravity Ivory Mate G.180

Gravity Axel Ivory Mate Relieve / Relief G.181

Gravity Palmer Warm Mate G.181

Gravity Sand Mate G.180

Gravity Flow Ivory Mate G.181

Gravity Terracotta Mate G.180

Gravity Penta Warm Mate G.181

Gravity Sage Mate G.180

Gravity Hera Sage Mate G.181

Revestimiento|Wall Tile: Gravity Ivory 40x120 · Gravity Hera Sage 40x120
Pavimento|Floor Tile: Gravity Ivory 60x60

Revestimiento|Wall Tile: Xs Gravity Axel White 40x120, Xs Gravity Flow Pearl 40x120
Pavimento|Floor Tile: Xs Gravity Cobalt 60x120

GRAVITY

Revestimiento | Wall Tile: Gravity Penta Cold 40x120 · Gravity Pearl 40x120
Pavimento | Floor Tile: Gravity Pearl 60x120

Revestimiento / Wall tiles [***Pasta blanca*** *White body*]
Mate / Matt
Junta recomendada 2 mm. / Recommended joint 2 mm.
Grupo de absorción BIII E>10% / Absorption group BIII E>10%
Destonificado V.2 / Destonified V.2
Variaciones / Changes **5**

40x120 16”x48”

Gravity White Mate G.180

Gravity Axel Pearl Mate Relieve / Relief G.181

Gravity Axel White Relieve / Relief G.181

Gravity Palmer Cold Mate G.181 1 VARIACIONES CHANGES

Gravity Pearl Mate G.180

Gravity Flow Pearl Mate G.181 2 VARIACIONES CHANGES

Gravity Cobalt Mate G.180



Gravity Penta Cold Mate G.181 1 VARIACIONES CHANGES

Gravity Anthracite Mate G.180

Gravity Flow Anthracite Mate G.181 2 VARIACIONES CHANGES

También disponible en otros formatos | *Also available in other formats:*
Sección de porcelánicos | Porcelain tile section - **120x280|48”x111”/120x260|48”x102”/ 120x120|48”x48” - Página**|Page **76**

KLIFF

Revestimiento / Wall tiles [*Pasta blanca White body*]
Mate / Matt
Junta recomendada 2 mm. / Recommended joint 2 mm.
Grupo de absorción BIII E>10% / Absorption group BIII E>10%
Destonificado V.2 / Destonified V.2
Variaciones / Changes **21**

30x90 12”x36”

Kliff Sand Mate G.104

Kliff Greige Mate G.104

Kliff White Mate G.104

Kliff Pearl Mate G.104

Revestimiento|Wall Tile: Kliff Sand 30x90 · Section Kliff Sand 30x90
Pavimento|Floor Tile: Kliff Sand 60x120

Revestimiento|Wall Tile: Kliff Greige 30x90, Loock Kliff Pearl 30x90
Pavimento|Floor Tile: Kliff Greige 90x90

KLIFF

Revestimiento / Wall tiles [*Pasta blanca* *White body*]
Mate / Matt
Relieve / Relief
Junta recomendada 2 mm. / Recommended joint 2 mm.
Grupo de absorción BIII E>10% / Absorption group BIII E>10%
Destonificado V.2 / Destonified V.2
Variaciones / Changes **21**

30x90 12”x36”

Kliff Stripes Sand Mate Relieve / Relief G.112

Kliff Crown Sand Mate Relieve / Relief G.112

Kliff Stripes Greige Mate Relieve / Relief G.112

Kliff Crown Greige Mate Relieve / Relief G.112

Kliff Stripes White Mate Relieve / Relief G.112

Kliff Crown White Mate Relieve / Relief G.112

Kliff Stripes Pearl Mate Relieve / Relief G.112

Kliff Crown Pearl Mate Relieve / Relief G.112

30x90 12”x36”

Kliff Look Sand Mate Relieve / Relief G.112

Kliff Section Sand Mate Relieve / Relief G.112

Kliff Look Greige Mate Relieve / Relief G.112



Kliff Section Greige Mate Relieve / Relief G.112

Kliff Look White Mate Relieve / Relief G.112

Kliff Section White Mate Relieve / Relief G.112

Kliff Look Pearl Mate Relieve / Relief G.112



Kliff Section Pearl Mate Relieve / Relief G.112

KLIFF



Revestimiento | Wall Tile: Next Kliff Sand 30x60

Revestimiento / Wall tiles [***Pasta blanca*** *White body*]
Mate / Matt
Junta recomendada 2 mm. / Recommended joint 2 mm.
Grupo de absorción BIII E>10% / Absorption group BIII E>10%
Destonificado V.2 / Destonified V.2
Variaciones / Changes **30**

30x60 12”x24”

Kliff Sand Mate G.134

Kliff Next Sand Mate G.135
Relieve / Relief

Kliff Greige Mate G.134

Kliff Next Greige Mate G.135
Relieve / Relief

Kliff White Mate G.134



Kliff Next White Mate G.135
Relieve / Relief

Kliff Pearl Mate G.134



Kliff Next Pearl Mate G.135
Relieve / Relief

También disponible en otros formatos | *Also available in other formats:*
Sección de porcelánicos | Porcelain tile section - **60x120|24”x48” / 90x90|36”x36”/60x120|24”x48”/ 60x60|24”x24” - Página**|Page **82**
General Book Not Rectified - 25x75|10”x30”

KONE

Revestimiento / Wall tiles [*Pasta blanca White body*]
Mate / Matt
Relieve / Relief
Junta recomendada 2 mm. / Recommended joint 2 mm.
Grupo de absorción BIII E>10% / Absorption group BIII E>10%
Destonificado V.2 / Destonified V.2
Variaciones / Changes **8**

30x90 12”x36”

Kone Sand Mate G.104

Kone Kepler Sand Mate Relieve / Relief G.112

Kone Glaciar Mate G.104

Kone Kepler Glaciar Mate Relieve / Relief G.112

Kone Pearl Mate G.104

Kone Kepler Pearl Mate Relieve / Relief G.112

Kone Greige Mate G.104

Kone Kepler Greige Mate Relieve / Relief G.112

También disponible en otros formatos | *Also available in other formats:*
Sección de porcelánicos | Porcelain tile section - **60x60|24”x24” - Página**|Page **84**

Revestimiento|Wall Tile: Kone Pearl 30x90 · Kone Kepler Glaciar 30x90
Pavimento|Floor Tile: Kone Pearl 60x60

MIDTOWN

Revestimiento / Wall tiles [*Pasta blanca White body*]
Mate / Matt
Relieve / Relief
Junta recomendada 2 mm. / Recommended joint 2 mm.
Grupo de absorción BIII E>10% / Absorption group BIII E>10%
Destonificado V.2 / Destonified V.2
Variaciones / Changes **18**

30x90 12”x36”

Midtown Cream Mate G.104

Midtown White Mate G.104

Midtown Pearl Mate G.104

Revestimiento|Wall Tile: Midtown Pearl 30x90

MIDTOWN

Revestimiento | *Wall Tile*: Midtown Etana Pearl 30x90

Revestimiento / Wall tiles [*Pasta blanca* *White body*]
Mate / Matt
Relieve / Relief
Junta recomendada 2 mm. / Recommended joint 2 mm.
Grupo de absorción BIII E>10% / Absorption group BIII E>10%
Destonificado V.2 / Destonified V.2
Variaciones / Changes **18**

30x90 12”x36”

Midtown Etana Cream Mate Relieve / Relief G.112

Midtown Look Cream Mate Relieve / Relief G.112

Midtown Etana White Mate Relieve / Relief G.112

Midtown Look White Mate Relieve / Relief G.112

Midtown Etana Pearl Mate Relieve / Relief G.112

Midtown Look Pearl Mate Relieve / Relief G.112

También disponible en otros formatos | *Also available in other formats:*
Sección de porcelánicos | Porcelain tile section - **60x120|24”x48” / 90x90|36”x36” / 60x60|24”x24” / 30x60|12”x24” - Página**|Page **92**
General Book Not Rectified - 60x60|24”x24” / 30x60|12”x24” / 15x17|6”x7”
General Book Brick&More - 15x17|6”x7” / 7,5x30|3”x12”

MUNICH

Revestimiento|Wall Tile: Xs Munich White 40x120 - Xs Munich Enea White 40x120
Pavimento|Floor Tile: Ursino Marquina 20x20

MUNICH

Revestimiento / Wall tiles [*Pasta blanca White body*]
Mate / Matt
Junta recomendada 2 mm. / Recommended joint 2 mm.
Grupo de absorción BIII E>10% / Absorption group BIII E>10%
Destonificado V.2 / Destonified V.2
Variaciones / Changes **12**

40x120 16”x48”

Munich Sand Mate G.180

Munich Enea Sand Mate Relieve / Relief G.181

Munich Taupe Mate G.180

Munich Decor Sand Mate G.181 3 VARIACIONES CHANGES

Munich White Mate G.180

Munich Enea White Mate Relieve / Relief G.181

Munich Pearl Mate G.180

Munich Decor White Mate G.181 3 VARIACIONES CHANGES

Revestimiento|Wall Tile: Xs Munich Enea White 40x120

MUNICH

Revestimiento / Wall tiles [*Pasta blanca White body*]
Mate / Matt
Junta recomendada 2 mm. / Recommended joint 2 mm.
Grupo de absorción BIII E>10% / Absorption group BIII E>10%
Destonificado V.2 / Destonified V.2
Variaciones / Changes **32**

30x90 12”x36”

Munich Sand Mate G.104

Munich Alpen Sand Mate Relieve / Relief G.112

Munich White Mate G.104

Munich Alpen White Mate Relieve / Relief G.112

Revestimiento|Wall Tile: Munich Alpen Sand 30x90 · Munich Sand 30x90
Pavimento|Floor Tile: Munich Taupe 60x120

MUNICH

Revestimiento| Wall Tile: Munich Franz Sand 30x60
Pavimento| Floor Tile: Munich Taupe 60x120

Revestimiento / Wall tiles [***Pasta blanca*** *White body*]
Mate / Matt
Junta recomendada 2 mm. / Recommended joint 2 mm.
Grupo de absorción BIII E>10% / Absorption group BIII E>10%
Destonificado V.2 / Destonified V.2
Variaciones / Changes **12**

30x60 12”x24”

Munich Sand Mate G.134

Munich Chain Sand Mate G.135
Relieve / Relief

Munich Franz Sand Mate G.135 5 VARIACIONES / CHANGES

Munich Taupe Mate G.134

Munich Chain Taupe Mate G.135
Relieve / Relief

Munich White Mate G.134

Munich Chain White Mate G.135
Relieve / Relief

Munich Franz White Mate G.135 5 VARIACIONES / CHANGES

Munich Pearl Mate G.134



Munich Chain Pearl Mate G.135
Relieve / Relief

También disponible en otros formatos | *Also available in other formats:*
Sección de porcelánicos | Porcelain tile section - **120x280|48”x111”/ 120x120|48”x48” / 60x120|24”x48”/ 60x60|24”x24” - Página**|Page **94**
General Book Not Rectified - 60x60|24”x24” / 25x50|10”x20”

MYTOS

Revestimiento / Wall tiles [*Pasta blanca White body*]
Mate / Matt
Junta recomendada 2 mm. / Recommended joint 2 mm.
Grupo de absorción BIII E>10% / Absorption group BIII E>10%
Destonificado V.2 / Destonified V.2
Variaciones / Changes **36**

30x90 12”x36”

Mytos Bone Mate G.104

Mytos Still Bone Mate Relieve / Relief G.112

Mytos Sand Mate G.104

Mytos Still Sand Mate Relieve / Relief G.112

Mytos Greige Mate G.104

Mytos Still Greige Mate Relieve / Relief G.112

Revestimiento|Wall Tile: Mytos Still Bone 30x90

MYTOS



Revestimiento | Wall Tile: Mytos Bit Greige 30x60

Revestimiento / Wall tiles [***Pasta blanca*** *White body*]
Mate / Matt
Junta recomendada 2 mm. / Recommended joint 2 mm.
Grupo de absorción BIII E>10% / Absorption group BIII E>10%
Destonificado V.2 / Destonified V.2
Variaciones / Changes **48**

30x60 12”x24”

Mytos Bone Mate G.134

Mytos Bit Bone Mate G.135
Relieve / Relief

Mytos Sand Mate G.134

Mytos Bit Sand Mate G.135
Relieve / Relief

Mytos Greige Mate G.134

Mytos Bit Greige Mate G.135
Relieve / Relief

También disponible en otros formatos | *Also available in other formats:*
Sección de porcelánicos | Porcelain tile section - **120x280|48”x111”/ 120x120|48”x48”/ 60x120|24”x48”/ 90x90|36”x36”/ 60x60|24”x24” - Página**|Page **98**

NEUTRA

Revestimiento / Wall tiles [*Pasta blanca White body*]
Mate / Matt
Junta recomendada 2 mm. / Recommended joint 2 mm.
Grupo de absorción BIII E>10% / Absorption group BIII E>10%
Destonificado V.2 / Destonified V.2
Variaciones / Changes **16**

30x90 12”x36”

Neutra Cream Mate G.104

Relieve Neutra Cream Mate Relieve / Relief G.112 1 VARIACIONES CHANGES

Neutra White Mate G.104

Relieve Neutra Pearl Mate Relieve / Relief G.112 1 VARIACIONES CHANGES

Neutra Pearl Mate G.104

Decor Neutra White Mate Relieve / Relief G.112 2 VARIACIONES CHANGES

Neutra Anthracite Mate G.104

Piezas especiales | Special pieces

MESH

5 x 5 / 2”x2”
Mosaico Neutra
30x30 / 12”x12”
SP.2037
Disponible en todos los colores
Available in all colours

También disponible en otros formatos | *Also available in other formats:*
Sección de porcelánicos | Porcelain tile section - **120x260|48”x102”/ 12x280|48”x111” - Página**|Page **104**
Sección de porcelánicos | Porcelain tile section - **75x150|30”x60”/ 100x100|40”x40”/ 60x120|24”x48”/ 75x75|30”x30” - Página**|Page **106**

Revestimiento|Wall Tile: Neutra Pearl 30x90 · Relieve Netura Pearl 30x90
Pavimento|Floor Tile: Neutra Anthracite 60x60

NEXUS

Revestimiento / Wall tiles [*Pasta blanca* *White body*]
Mate / Matt
Junta recomendada 2 mm. / Recommended joint 2 mm.
Grupo de absorción BIII E>10% / Absorption group BIII E>10%
Destonificado V.2 / Destonified V.2
Variaciones / Changes **9**

30x60 12”x24”

Nexus Glaciar Mate G.134

Nexus Pearl Mate G.134

Nexus Anthracite Mate G.134

Nexus Relieve Pearl Mate G.135
Relieve / Relief

3 VARIACIONES CHANGES

Nexus Decor Mate G.135

También disponible en otros formatos | *Also available in other formats:*
Sección de porcelánicos | Porcelain tile section - **120x260|48”x102”/ 12x280|48”x111”/ 120x120|48”x48” - Página**|Page **110**
Sección de porcelánicos | Porcelain tile section - **90x90|36”x36”/ 75x75|30”x30”/60x120|24”x48”/ 60x60|24”x24”/ 30x60|12”x24” - Página**|Page **112**

Revestimiento|Wall Tile: Nexus Pearl 30x90 · Decor Nexus, 30x600
Pavimento|Floor Tile: Nexus Pearl 60x60

NORWICH

Revestimiento / Wall tiles [*Pasta blanca White body*]
Mate / Matt
Junta recomendada 2 mm. / Recommended joint 2 mm.
Grupo de absorción BIII E>10% / Absorption group BIII E>10%
Destonificado V.2 / Destonified V.2
Variaciones / Changes **12**

40x120 16”x48”

Norwich Sand Mate G.194

Norwich Blise Sand Mate Relieve / Relief G.195

Norwich Taupe Mate G.194

Norwich Blise Anthracite Mate G.194

Norwich White Mate G.194



Norwich Blise White Mate Relieve / Relief G.195

Norwich Pearl Mate G.194



Norwich Blise Pearl Mate Relieve / Relief G.195

También disponible en otros formatos | *Also available in other formats:*
Sección de porcelánicos | Porcelain tile section - **120x280|48”x111”/ 120x120|48”x48”/ 90x90|36”x36”/ 60x120|24”x48”/ 60x60|24”x24” - Página**|Page **118**

Revestimiento|Wall Tile: Norwich Blise Sand 40x120 · Norwich Taupe 120x280
Pavimento|Floor Tile: Norwich Sand 120x120

ORIGIN

Revestimiento | Wall Tile: Origin Taupe 40x120
Pavimento | Floor Tile: Origin Taupe 120x120

ORIGIN

Revestimiento / Wall tiles [*Pasta blanca* *White body*]
Mate / Matt
Relieve / Relief
Junta recomendada 2 mm. / Recommended joint 2 mm.
Grupo de absorción BIII E>10% / Absorption group BIII E>10%
Destonificado V.2 / Destonified V.2
Variaciones / Changes **12**

40x120 16”x48”

Origin Bone Mate G.180

Origin Brisk Bone Mate Relieve / Relief G.181 6 VARIACIONES CHANGES

Detalle gráfica. | Graphic detail

Origin Cream Mate G.180

Origin Brisk Sand Mate Relieve / Relief G.181 6 VARIACIONES CHANGES

Origin Sand Mate G.180

Origin Brisk Taupe Mate Relieve / Relief G.181 6 VARIACIONES CHANGES

Origin Taupe Mate G.180

Origin Brisk Decor Mate Relieve / Relief G.181 4 VARIACIONES CHANGES

40x120 16”x48”

Origin Trace Bone Mate Relieve / Relief G.181

Origin Trace Cream Mate Relieve / Relief G.181

Origin Trace Sand Mate Relieve / Relief G.181

Origin Trace Taupe Mate Relieve / Relief G.181

También disponible en otros formatos | *Also available in other formats:*
Sección de porcelánicos | Porcelain tile section - **120x120|48”x48”/ 100x100|40”x40”/ 60x120|24”x48”/ 60x60|24”x24” - Página**|Page **124**

PROGRESS

Revestimiento | Wall Tile: Gravity Ivory 40x120 · Gravity Terracotta 40x120 · Gravity Penta Warm 40x120
Pavimento | Floor Tile: Gravity Ivory 120x120

PROGRESS

Revestimiento / Wall tiles [*Pasta blanca White body*]
Mate / Matt
Relieve / Relief
Junta recomendada 2 mm. / Recommended joint 2 mm.
Grupo de absorción BIII E>10% / Absorption group BIII E>10%
Destonificado V.2 / Destonified V.2
Variaciones / Changes **20**

30x90 12”x36”

Progress Ivory Mate Relieve / Relief G.104

Progress Vison Mate Relieve / Relief G.104

Detalle gráfica. | Graphic detail

Progress Textile Ivory Mate Relieve / Relief G.112

Progress Cube Ivory Mate Relieve / Relief G.112

Piezas especiales | Special pieces



5 x 5 / 2”x2”
Progress Mosaico Ivory
30x30 / 12”x12”
SP.2037

5 x 5 / 2”x2”
Progress Mosaico Vison
30x30 / 12”x12”
SP.2037

Progress White Mate Relieve / Relief G.104

Progress Pearl Mate Relieve / Relief G.104

Progress Textile White Mate Relieve / Relief G.112

Progress Textile Pearl Mate Relieve / Relief G.112



Progress Cube White Mate Relieve / Relief G.112

Decor Progress Majolica Mate Relieve / Relief G.112

Piezas especiales | Special pieces



5 x 5 / 2”x2”
Progress Mosaico White
30x30 / 12”x12”
SP.2037

5 x 5 / 2”x2”
Progress Mosaico Pearl
30x30 / 12”x12”
SP.2037

También disponible en otros formatos | *Also available in other formats:*
Sección de porcelánicos | Porcelain tile section - **60x60|24”x24” - Página**|Page **130**
General Book Not Rectified - 25x75|10”x30”

RIFT

Revestimiento|Wall Tile: Rift Crest Sand 60x120 · Rift Sand 60x120
Pavimento|Floor Tile: Rift Sand 60x120

RIFT

cifrecerámica

Revestimiento / Wall tiles [*Pasta blanca White body*]
Mate / Matt
Junta recomendada 2 mm. / Recommended joint 2 mm.
Grupo de absorción BIII E>10% / Absorption group BIII E>10%
Destonificado V.2 / Destonified V.2
Variaciones / Changes **12**

Detalle gráfica. | Graphic detail



60x120 24”x48”

Rift Ivory Mate G.182

Rift Crest Ivory Mate Relieve / Relief G.182

Rift Bone Mate G.182



Rift Crest Bone Mate Relieve / Relief G.183

Rift Sand Mate G.182

Rift Crest Sand Mate Relieve / Relief G.183

Rift Greige Mate G.182



Rift Crest Greige Mate Relieve / Relief G.183

Revestimiento|Wall Tile: Rift Crest Bone 60x120 · Rift Bone 60x120
Pavimento|Floor Tile: Rift Bone 60x120



Revestimiento|*Wall Tile*: Rift Duct Bone 3 0X90 Relieve / Relief

Revestimiento|*Wall Tile*: Rift Volute Sand 30x60

RIFT

Revestimiento / Wall tiles [*Pasta blanca White body*]
Mate / Matt
Junta recomendada 2 mm. / Recommended joint 2 mm.
Grupo de absorción BIII E>10% / Absorption group BIII E>10%
Destonificado V.2 / Destonified V.2

30x90 12”x36”

Rift Ivory Mate Relieve / Relief G.104

Rift Duct Ivory Mate Relieve / Relief G.112

Rift Bone Mate Relieve / Relief G.104

Rift Duct Bone Mate Relieve / Relief G.112

Rift Sand Mate Relieve / Relief G.104

Rift Duct Sand Mate Relieve / Relief G.112

Rift Greige Mate Relieve / Relief G.104

Rift Duct Greige Matt Mate Relieve / Relief G.112

Detalle gráfica. | Graphic detail

30x60 12”x24”

Rift Ivory Mate G.134



Rift Bone Mate G.134

Rift Sand Mate G.134

Rift Volute Sand Mate G.135

Rift Greige Mate G.134

Rift Volute Greige Mate G.135

También disponible en otros formatos | *Also available in other formats:*
Sección de porcelánicos | Porcelain tile section - **120x280|48”x111”/ 120x120|48”x48” - Página**|Page **142**
Sección de porcelánicos | Porcelain tile section - **90x90|36”x36”/ 60x120|24”x48”/ 60x60|24”x24” - Página**|Page **146**

ALURE

Revestimiento | Wall Tile: Alure Caudalie Ivory 30x75 · Alure Ivory 30x75 · Alure Oval Ivory 30x75
Pavimento | Floor Tile: Camden Moka 25x150

ALURE

Revestimiento / Wall tiles [*Pasta blanca White body*]
Mate / Matt
Junta recomendada 2 mm. / Recommended joint 2 mm.
Grupo de absorción BIII E>10% / Absorption group BIII E>10%
Destonificado V.2 / Destonified V.2
Variaciones / Changes **18**

30x75 12”x30”

Alure Terra Mate G.132

Alure Aqua Mate G.132

Alure Sage Mate G.132

Alure Caudalie Ivory Mate G.133 2 VARIACIONES CHANGES

Revestimiento|Wall Tile: Alure Caudalie Ivory Mate 30x75
Pavimento|Floor Tile: Camden Moka 25x150

30x75 12”x30”

Alure Ivory Mate G.132

Alure Oval Ivory Mate Relieve / Relief G.133

Alure White Mate G.132

Alure Oval White Mate Relieve / Relief G.133

Alure Pearl Mate G.132

Alure Oval Pearl Mate Relieve / Relief G.133



Alure Plomb Mate G.132

Alure Caudalie White Mate G.133 2 VARIACIONES CHANGES

También disponible en otros formatos | *Also available in other formats:*
Sección de porcelánicos | Porcelain tile section - **120x120|48”x48” / 60x120|24”x48” / 75x150|30”x60” / 75x75|30”x30” - Página**|Page **24**
General Book Brick & More - 8x21,5|3”x8.5”
General Book Not Rectified - 25x50|10”x20”

GLACIAR

Revestimiento | Wall Tile: Glaciar Brillo 30x90 · Glaciar Twin Brillo 30x9

GLACIAR

Revestimiento / Wall tiles [*Pasta blanca White body*]
Mate / Matt
Junta recomendada 2 mm. / Recommended joint 2 mm.
Grupo de absorción BIII E>10% / Absorption group BIII E>10%
Destonificado V.1 / Destonified V.1
Variaciones / Changes **1**

60x120 24”x48”

Glaciar White Mate G.182

Detalle gráfica. | Graphic detail



Glaciar Arrow White Mate Relieve / Relief G.183

Detalle gráfica. | Graphic detail

Glaciar Areca White Mate Relieve / Relief G.183

Revestimiento|Wall Tile: Glaciar Arrow White Mate 60x120
Pavimento|Floor Tile: Deck Ceniza 22,50x90

GLACIAR

Revestimiento | Wall Tile: Kraft Glaciar Mate 40x120

Revestimiento / Wall tiles [***Pasta blanca*** *White body*]
Mate / Matt · **Brillo** / Glossy
Junta recomendada 2 mm. / Recommended joint 2 mm.
Grupo de absorción BIII E>10% / Absorption group BIII E>10%
Destonificado V.1 / Destonified V.1
Variaciones / Changes **1**

40x120 16”x48”

Glaciar Mate G.180

Glaciar Brillo G.180

Glaciar Kraft White Mate Relieve / Relief G.181

Glaciar Direct White Mate Relieve / Relief G.181

cifrecerámica

Revestimiento | *Wall Tile*: Syrma Glaciar Mate 30x90

Revestimiento | *Wall Tile*: Venetian Glaciar Brillo 30x90

GLACIAR

Revestimiento / Wall tiles [*Pasta blanca White body*]
Mate / Matt
Junta recomendada 2 mm. / Recommended joint 2 mm.
Grupo de absorción BIII E>10% / Absorption group BIII E>10%
Destonificado V.1 / Destonified V.1
Variaciones / Changes **1**

30x90 12”x36”

Glaciar Mate G.104

Kone Glaciar Mate Relieve / Relief G.104

Glaciar Nude White Mate Relieve / Relief G.112

Glaciar Leaves Mate * Relieve / Relief G.112

Glaciar Wave White Mate Relieve / Relief G.112



Glaciar Next White Mate Relieve / Relief G.112

Glaciar Mojave White Mate * Relieve / Relief G.112

Glaciar Twins Mate Relieve / Relief G.112

30x90 12”x36”

Kone Kepler Glaciar Mate G.112



Glaciar Section White Mate Relieve / Relief G.112

Glaciar Stripes White Mate Relieve / Relief G.112

Glaciar Syrma White Mate Relieve / Relief G.112

Glaciar Crown Mate Relieve / Relief G.112

Glaciar Look Mate Relieve / Relief G.112

Glaciar Eden White Mate * Relieve / Relief G.112

Glaciar Venetian White Mate Relieve / Relief G.112

* Pieza con posición única. | Tile with unique position.

GLACIAR

Revestimiento / Wall tiles [*Pasta blanca* *White body*]
Brillo / Glossy
Junta recomendada 2 mm. / Recommended joint 2 mm.
Grupo de absorción BIII E>10% / Absorption group BIII E>10%
Destonificado V.1 / Destonified V.1
Variaciones / Changes **1**

30x90 12”x36”

Glaciar Brillo G.104

Glaciar Nude White Brillo Relieve / Relief G.112

Glaciar Leaves Brillo * Relieve / Relief G.112

Glaciar Wave White Brillo Relieve / Relief G.112

Glaciar Next White Brillo Relieve / Relief G.112

Glaciar Mojave White Brillo * Relieve / Relief G.112

Glaciar Twins White Brillo Relieve / Relief G.112

30x90 12”x36”

Glaciar Stripes White Brillo Relieve / Relief G.112

Glaciar Crown Brillo Relieve / Relief G.112

Glaciar Eden White Brillo * Relieve / Relief G.112

Glaciar Venetian White Brillo Relieve / Relief G.112

* Pieza con posición única. | Tile with unique position.

GLACIAR xs

Revestimiento | Wall Tile: Xs Upper Glaciar Mate 30x90

Revestimiento / Wall tiles [*Pasta blanca White body*]
Mate / Matt · **Brillo** / Glossy
Junta recomendada 2 mm. / Recommended joint 2 mm.
Grupo de absorción BIII E>10% / Absorption group BIII E>10%
Destonificado V.1 / Destonified V.1
Variaciones / Changes **1**

30x90 12”x36”

Glaciar Mate Xs G.104

Glaciar Brillo Xs G.104

Glaciar Upper Mate Xs* Relieve / Relief G.112

Glaciar Upper Brillo Xs* Relieve / Relief G.112

* Pieza con posición única. | Tile with unique position.

30x60 12”x24”

Glaciar Mate Xs G.134

Glaciar Brillo Xs G.134

GLACIAR

Revestimiento / Wall tiles [*Pasta blanca White body*]
Mate / Matt · **Brillo** / Glossy
Junta recomendada 2 mm. / Recommended joint 2 mm.
Grupo de absorción BIII E>10% / Absorption group BIII E>10%
Destonificado V.1 / Destonified V.1
Variaciones / Changes **1**

30x75 12”x30”

Glaciar White Mate G.132

Glaciar White Brillo G.132

Glaciar Sixt White Mate Relieve / Relief G.133

Glaciar Sixt White Brillo Relieve / Relief G.133

Glaciar Oval White Mate Relieve / Relief G.133

Glaciar Oval White Brillo Relieve / Relief G.133

También disponible en otros formatos | *Also available in other formats:*
Sección de porcelánicos | Porcelain tile section - **60x120|24”x48”/ 60x60|24”x24” - Página**|Page **154**
General Book Polished - 60x120|24”x48”/ 60x60|24”x24”

Revestimiento|*Wall Tile*: Glaciar Oval White Mate 30x75

KIMA

Revestimiento / Wall tiles [*Pasta blanca* *White body*]
Mate / Matt
Junta recomendada 2 mm. / Recommended joint 2 mm.
Grupo de absorción BIII E>10% / Absorption group BIII E>10%
Destonificado V.2 / Destonified V.2
Variaciones / Changes **6**

60x120 24”x48”

Kima Ivory Mate G.182

Kima Areca Ivory Mate Relieve / Relief G.183

Kima White Mate G.182

Kima Areca White Mate Relieve / Relief G.183

Kima Pearl Mate G.182

Kima Areca Pearl Mate Relieve / Relief G.183

Detalle gráfica. | Graphic detail

Disponible serie coordinada | *Available coordinated series: ALURE*
Sección de porcelánicos | Porcelain tile section - **120x120|48”x48”/ 75x150|30”x60”/ 60x120|24”x48” · Página**|Page **24**

Revestimiento|Wall Tile: Kima Areca Pearl 60x120
Pavimento|Floor Tile: Caila Nature 30x180

TITAN

Revestimiento / Wall tiles [*Pasta blanca White body*]
Brillo / Glossy
Relieve / Relief
Junta recomendada 2 mm. / Recommended joint 2 mm.
Grupo de absorción BIII E>10% / Absorption group BIII E>10%
Destonificado V.2 / Destonified V.2
Variaciones / Changes **6**

30x90 12”x36”

Titan Decorado White Brillo G.112

2 VARIACIONES CHANGES

Titan Aqua Brillo G.104

Titan Relieve Aqua Brillo Relieve / Relief G.112

Titan Wave Aqua Brillo Relieve / Relief G.112

Revestimiento|Wall Tile: Decor Titan White 30x90 · Titan White 30x90

TITAN

Revestimiento / Wall tiles [*Pasta blanca* *White body*]
Brillo / Glossy
Relieve / Relief
Junta recomendada 2 mm. / Recommended joint 2 mm.
Grupo de absorción BIII E>10% / Absorption group BIII E>10%
Destonificado V.2 / Destonified V.2
Variaciones / Changes **6**

30x90 12”x36”

Titan White Brillo G.104

Titan Pearl Brillo G.104

Titan Relieve White Brillo Relieve / Relief G.112

Titan Relieve Pearl Brillo Relieve / Relief G.112

Titan Wave White Relieve / Relief G.112

Titan Wave Pearl Relieve / Relief G.112

30x90 12”x36”

Titan Ivory Brillo G.104

Titan Vison Brillo G.104

Titan Relieve Ivory Brillo Relieve / Relief G.112

Titan Relieve Vison Brillo Relieve / Relief G.112

Titan Wave Ivory Brillo Relieve / Relief G.112

Titan Decorado Ivory Brillo G.112

2 VARIACIONES / CHANGES

También disponible en otros formatos | *Also available in other formats:*
General Book Brick&More - 10x30,5|4”x12”

STOWE

WOODMOTION

Revestimiento / Wall tiles [*Pasta blanca White body*]
Mate / Matt
Relieve / Relief
Junta recomendada 2 mm. / Recommended joint 2 mm.
Grupo de absorción BIII E>10% / Absorption group BIII E>10%
Destonificado V.2 / Destonified V.2
Variaciones / Changes **10**

30x90 12”x36”

Stowe Natural Mate G.112

Stowe White Mate Relieve / Relief G.112

Stowe Almond Mate Relieve / Relief G.112

Stowe Maple Mate Relieve / Relief G.112

Disponible serie coordinada | *Available coordinated series: STOWE*
Sección de maderas | Woods tile section - **20x120|8”x48” · Página**|Page **188**

Revestimiento|Wall Tile: Stowe Natural 30x90 · Acron Anthracite 120x280
Pavimento|Floor Tile: Acron Pearl 120x120

VALKIRIA

WOODMOTION

Revestimiento / Wall tiles [*Pasta blanca* *White body*]
Mate / Matt
Relieve / Relief
Junta recomendada 2 mm. / Recommended joint 2 mm.
Grupo de absorción BIII E>10% / Absorption group BIII E>10%
Destonificado V.2 / Destonified V.2
Variaciones / Changes **18**

30x75 12”x30”

Valkiria Maple Mate G.132

Valkiria Oak Mate G.132

Valkiria Roblox Maple Mate Relieve / Relief G.133 4 VARIACIONES / CHANGES

Valkiria Roblox Oak Mate Relieve / Relief G.133 4 VARIACIONES / CHANGES

Valkiria Esir Maple Mate Relieve / Relief G.133 4 VARIACIONES / CHANGES

Valkiria Esir Oak Mate Relieve / Relief G.133 4 VARIACIONES / CHANGES

Disponible serie coordinada | *Available coordinated series: CAILA*
Sección de maderas | Woods tile section · **30x180|12”x71”/ 20x120|8”x48” · Página**|Page **164**

Revestimiento|Wall Tile: Valkiria Roblox Oak Mate 30x75
Pavimento|Floor Tile: Element Grey 120x120

PASTA BLANCA
WHITE BODY

FORMATOS 1
SIZES 1

COLORES 2
COLOURS 2

ACABADOS 1
FINISHES 1

RECTIFICADOS
RECTIFIED

TEXTIL
TESSILE

VILLORE

Revestimiento | Wall Tile: Villore Swan White 60x120 · Villore Elixir White 60x120
Pavimento | Floor Tile: Camden Honey 20x120

VILLORE

Revestimiento / Wall tiles [*Pasta blanca* *White body*]
Brillo / Glossy
Relieve / Relief
Junta recomendada 2 mm. / Recommended joint 2 mm.
Grupo de absorción BIII E>10% / Absorption group BIII E>10%
Destonificado V.2 / Destonified V.2
Variaciones / Changes **4**

60x120 24”x48”



Villore Ivory Mate G.182

Detalle gráfica. | Graphic detail



Villore Swan Ivory Mate Relieve / Relief G.183

Villore Elixir Ivory Relieve / Relief G.183

60x120 24”x48”



Villore White Mate G.182



Villore Swan White Mate Relieve / Relief G.183

Villore Elixir White Relieve / Relief G.183

MÁRMOLES MARBLES

ANIMA 410
ATHEA 412
CALEYA 414
CASPIO 416
CREMA MARFIL 418
DIAMOND 420
GALANA 422
JOYCE 424
ONIX 426
PARADISE 428
STATUARIO 430

ANIMA

Revestimiento / Wall tiles [*Pasta blanca White body*]
Brillo / Glossy
Junta recomendada 2 mm. / Recommended joint 2 mm.
Grupo de absorción BIII E>10% / Absorption group BIII E>10%
Destonificado V.2 / Destonified V.2
Variaciones / Changes **18**

30x90 12”x36”

Anima White Brillo G.104

Anima Pyramid White Brillo Relieve / Relief G.112

También disponible en otros formatos | *Also available in other formats:*
Sección de porcelánicos | Porcelain tile section - **60x120|24”x48” / 60x60|24”x24” - Página**|Page **204**
General Book Not Rectified - 60x60|24”x24” / 30x60|12”x24”

Revestimiento|Wall Tile: Anima Pyramid White Brillo 30x90
Pavimento|Floor Tile: Granite Anthracite 120x120

ATHEA

Revestimiento / Wall tiles [*Pasta blanca White body*]
Mate / Matt · **Brillo** / Glossy
Junta recomendada 2 mm. / Recommended joint 2 mm.
Grupo de absorción BIII E>10% / Absorption group BIII E>10%
Destonificado V.2 / Destonified V.2
Variaciones / Changes **25**

30x90 12”x36”

Athea Cream Mate G.104
Athea Cream Brillo G.104

Athea Zima Cream Mate Relieve / Relief G.112
Athea Zima Cream Brillo Relieve / Relief G.112

Athea White Mate G.104
Athea White Brillo G.104

Athea Zima White Mate Relieve / Relief G.112
Athea Zima White Brillo Relieve / Relief G.112

Athea Pearl Mate G.104
Athea Pearl Brillo G.104



Athea Zima Pearl Mate Relieve / Relief G.112
Athea Zima Pearl Brillo Relieve / Relief G.112

También disponible en otros formatos | *Also available in other formats:*
Sección de porcelánicos | Porcelain tile section - 75x150|30”x60” / 120x120|48”x48” / 60x120|24”x48” - Página|Page 208
General Book Polished - 75x150|30”x60” / 120x120|48”x48” / 60x120|24”x48”

Revestimiento|Wall Tile: Athea Zima Cream Mate 30x90 · Athea Cream Mate 60x120
Pavimento|Floor Tile: Athea Cream Mate 60x120

CALEYA

Revestimiento / Wall tiles [*Pasta blanca White body*]
Mate / Matt · **Brillo** / Glossy
Junta recomendada 2 mm. / Recommended joint 2 mm.
Grupo de absorción BIII E>10% / Absorption group BIII E>10%
Destonificado V.2 / Destonified V.2
Variaciones / Changes **24**

30x75 12”x30”

Caleya Gold Mate G.132

Caleya Gold Brillo G.132

Caleya Sixt Gold Mate Relieve / Relief G.133

Caleya Sixt Gold Brillo Relieve / Relief G.133

Caleya White Mate G.132

Caleya White Brillo G.132

Caleya Sixt White Mate Relieve / Relief G.133

Caleya Sixt White Brillo Relieve / Relief G.133

También disponible en otros formatos | *Also available in other formats:*
Sección de porcelánicos | Porcelain tile section - **75x75|30”x30” - Página**|Page **214**

CASPIO

Revestimiento / Wall tiles [*Pasta blanca White body*]
Brillo / Glossy
Junta recomendada 2 mm. / Recommended joint 2 mm.
Grupo de absorción BIII E>10% / Absorption group BIII E>10%
Destonificado V.2 / Destonified V.2
Variaciones / Changes **18**

30x90 12”x36”

Caspio Gold Brillo G.104

Caspio Stripes Gold Brillo Relieve / Relief G.112

Caspio White Brillo G.104

Caspio Stripes White Brillo Relieve / Relief G.112

También disponible en otros formatos | *Also available in other formats:*
Sección de porcelánicos | Porcelain tile section - **120x120|48”x48” / 75x150|30”x60”/ 60x120|24”x48” / 60x60|24”x24” - Página**|Page **216**
General Book Polished - 120x120|48”x48” / 75x150|30”x60” /60x120|24”x48”
General Book Not Rectified - 60x60|24”x24”

Revestimiento|Wall Tile: Caspio Stripes Gold Brillo 30x90 · Caspio Gold Brillo 30x90
Pavimento|Floor Tile: Yukon Oak 30x120

CREMA MARFIL

Revestimiento / Wall tiles [*Pasta blanca* *White body*]
Brillo / Glossy
Junta recomendada 2 mm. / Recommended joint 2 mm.
Grupo de absorción BIII E>10% / Absorption group BIII E>10%
Destonificado V.2 / Destonified V.2
Variaciones / Changes **16**

30x90 12”x36”

Crema Marfil Brillo G.104

Crema Marfil Relieve Brillo Relieve / Relief G.112

Crema Marfil Sigma Brillo Relieve / Relief G.112

También disponible en otros formatos | *Also available in other formats:*
Sección de porcelánicos | Porcelain tile section - **75x75|30”x30” / 60x120|24”x48” / 60x60|24”x24” / 30x60|12”x24” - Página**|Page **218**
General Book Polished - 60x120|24”x48”

DIAMOND

Revestimiento / Wall tiles [*Pasta blanca White body*]
Brillo / Glossy
Junta recomendada 2 mm. / Recommended joint 2 mm.
Grupo de absorción BIII E>10% / Absorption group BIII E>10%
Destonificado V.2 / Destonified V.2

40x120 16”x48”

Diamond Gold Brillo G.180

Diamond Relieve Gold Brillo Relieve / Relief G.181

30x90 12”x36”

Diamond Gold Brillo G.104

Diamond Horizon Gold Brillo Relieve / Relief G.112

También disponible en otros formatos | *Also available in other formats:*
Sección de porcelánicos | Porcelain tile section - **120x280|48”x111”/120x260|48”x102”/ 160x160|63”x63”/ 120x120|48”x48”/ 100x100|40”x40” - Página**|Page **222**
Sección de porcelánicos | Porcelain tile section - **75x150|30”x60” / 75x75|30”x30” / 60x120|24”x48” / 60x60|24”x24” / 30x60|12”x24” - Página**|Page **224**
General Book Polished - 75x150|30”x60” / 60x120|24”x48”/ 60x60|24”x24”
General Book Not Rectified - 60x60|24”x24” / 25x75|10”x30” / 7,5x30|3”x12”
General Book Brick&More - 15x17|6”x7” / 7,5x30|3”x12”

Revestimiento|Wall Tile: Diamond Horizon Gold 30x90

GALANA

Revestimiento / Wall tiles [*Pasta blanca White body*]
Brillo / Glossy
Junta recomendada 2 mm. / Recommended joint 2 mm.
Grupo de absorción BIII E>10% / Absorption group BIII E>10%
Destonificado V.2 / Destonified V.2
Variaciones / Changes **32**

30x90 12”x36”

Galana Brillo G.104

Galana Eden Brillo * Relieve / Relief G.112

* Pieza con posición única. | Tile with unique position.

También disponible en otros formatos | *Also available in other formats:*
Sección de porcelánicos | Porcelain tile section - **120x120|48”x48”/ 60x120|24”x48” / 60x60|24”x24” / 30x60|12”x24”- Página**|Page **240**
General Book Polished - 120x120|48”x48” /60x120|24”x48” / 60x60|24”x24” / 30x60|12”x24”

Revestimiento|Wall Tile: Galana Eden Brillo 30x90 · Galana Brillo 30x90
Pavimento|Floor Tile: Overland Anthracite 60x120

JOYCE

Revestimiento / Wall tiles [*Pasta blanca White body*]
Brillo / Glossy
Junta recomendada 2 mm. / Recommended joint 2 mm.
Grupo de absorción BIII E>10% / Absorption group BIII E>10%
Destonificado V.2 / Destonified V.2
Variaciones / Changes **32**

30x90 12”x36”

Joyce Gold Brillo G.104

Joyce Ming Gold Brillo Relieve / Relief G.112

También disponible en otros formatos | *Also available in other formats:*
Sección de porcelánicos | Porcelain tile section - **60x120|24”x48” - Página**|Page **246**
General Book Polished - 60x120|24”x48”

Revestimiento|Wall Tile: Joyce Gold Brillo 30x90 · Joyce Ming Gold Brillo 30x90
Pavimento|Floor Tile: Joyce Gold Pulido 60x120

ONIX

Revestimiento / Wall tiles [*Pasta blanca White body*]
Brillo / Glossy
Junta recomendada 2 mm. / Recommended joint 2 mm.
Grupo de absorción BIII E>10% / Absorption group BIII E>10%
Destonificado V.2 / Destonified V.2
Variaciones / Changes **32**

30x90 12”x36”

Onix Cream Brillo G.104

Onix Calea Cream Brillo Relieve / Relief G.112

Onix White Brillo G.104



Onix Calea White Brillo Relieve / Relief G.112

Onix Blue Brillo G.104

Onix Calea Blue Brillo Relieve / Relief G.112

También disponible en otros formatos | *Also available in other formats:*
Sección de porcelánicos | Porcelain tile section - **120x280|48”x111” / 120x120|48”x48” - Página**|Page **264**
Sección de porcelánicos | Porcelain tile section - **60x120|24”x48” / 60x60|24”x24” / 30x60|12”x24” - Página**|Page **266**
General Book Polished - 120x280|48”x111” / 120x120|48”x48” / 60x120|24”x48”/ 60x60|24”x24” / 30x60|12”x24”

Revestimiento|Wall Tile: Onix White Brillo 30x90 · Onix Calea White Brillo 30x90
Pavimento|Floor Tile: Onix White 60x120

PARADISE

Revestimiento / Wall tiles [*Pasta blanca White body*]
Mate / Matt · **Brillo** / Glossy
Junta recomendada 2 mm. / Recommended joint 2 mm.
Grupo de absorción BIII E>10% / Absorption group BIII E>10%
Destonificado V.2 / Destonified V.2
Variaciones / Changes **24**



30x90 12”x36”

Paradise Ivory Mate G.104
Paradise Ivory Brillo G.104

Paradise Fluted Ivory Mate Relieve / Relief G.112
Paradise Fluted Ivory Brillo Relieve / Relief G.112

Paradise Taupe Mate G.104
Paradise Taupe Brillo G.104

Paradise White Mate G.104
Paradise White Brillo G.104

Paradise Fluted White Mate Relieve / Relief G.112
Paradise Fluted White Brillo Relieve / Relief G.112

Paradise Pearl Mate G.104
Paradise Pearl Brillo G.104

Paradise Fluted Pearl Mate Relieve / Relief G.112
Paradise Fluted Pearl Brillo Relieve / Relief G.112

También disponible en otros formatos | *Also available in other formats:*
Sección de porcelánicos | Porcelain tile section - **120x120|48”x48”/ 75x150|30”x60”/ 60x120|24”x48”/ 60x60|24”x24” - Página**|Page **270**
General Book Polished - 120x120|48”x48”/ 75x150|30”x60”/ 75x75|30”x30”/ 60x120|24”x48”/ 60x60|24”x24”

Revestimiento|Wall Tile: Paradise Pearl Mate 30x90 · Paradise Fluted Pearl Mate 30x90
Pavimento|Floor Tile: Paradise Pearl Mate 120x120

STATUARIO

Revestimiento / Wall tiles [*Pasta blanca White body*]
Mate / Matt · **Brillo** / Glossy
Junta recomendada 2 mm. / Recommended joint 2 mm.
Grupo de absorción BIII E>10% / Absorption group BIII E>10%
Destonificado V.2 / Destonified V.2
Variaciones / Changes **20**

40x120 16”x48”

Statuario Mate G.180

Statuario Brillo G.180



Statuario Relieve Mate Relieve / Relief G.181

Statuario Relieve Brillo Relieve / Relief G.181

Revestimiento|Wall Tile: Statuario Relieve Brillo 40x120 · Statuario Brillo 40x120
Pavimento|Floor Tile: Statuario Brillo 75x75

STATUARIO

Revestimiento | Wall Tile: Statuario Relieve Brillo 30x90

Revestimiento / Wall tiles [***Pasta blanca*** *White body*]
Mate / Matt · **Brillo** / Glossy
Junta recomendada 2 mm. / Recommended joint 2 mm.
Grupo de absorción BIII E>10% / Absorption group BIII E>10%
Destonificado V.2 / Destonified V.2
Variaciones / Changes **18**

30x90 12”x36”

Statuario Mate G.104

Statuario Brillo G.104

Statuario Relieve Mate Relieve / Relief G.112

Statuario Relieve Brillo Relieve / Relief G.112

Statuario Wave Mate Relieve / Relief G.112

Statuario Wave Brillo Relieve / Relief G.112

Statuario Sigma Mate Relieve / Relief G.112

Statuario Sigma Brillo Relieve / Relief G.112

También disponible en otros formatos | *Also available in other formats:*
Sección de porcelánicos | Porcelain tile section - **120x280|48”x111” / 120x260|48”x102”/ 120x120|48”x48” - Página**|Page **278**
Sección de porcelánicos | Porcelain tile section - **75x150|30”x60” / 75x75 · 30”x30” / 60x120|24”x48” / 60x60|24”x24” / 30x60|12”x24” - Página**|Page **280**
General Book Polished - 120x280|48”x111” / 120x120|48”x48” / 75x150|30”x60”/ 60x120|24”x48” / 30x60|12”x24”
General Book Not Rectified - 60x60|24”x24”

BARS 436
COVER 438
DART 440
DASTER 442
DASSEL 444
DURST 446
GARDEN 448
GEOMETRIC 450
JARA 452
JAREL 454
KIE 456
LINIER 458
MARLON 460
NODE 462
SLANT 464

BARS

Revestimiento / Wall tiles [*Pasta blanca* *White body*]
Mate / Matt
Relieve / Relief
Junta recomendada 2 mm. / Recommended joint 2 mm.
Grupo de absorción BIII E>10% / Absorption group BIII E>10%
Destonificado V.2 / Destonified V.2
Variaciones / Changes **4**

40x120 16”x48”

Bars Bone Mate Relieve / Relief G.181

Bars Sand Mate Relieve / Relief G.181

Bars Greige Mate Relieve / Relief G.181

Detalle gráfica. | Graphic detail

Revestimiento | *Wall Tile:* Bars Sand 40x120

INFO.
Nuestros *revestimientos decorativos* están pensados y diseñados para combinar con la mayoria de nuestras series cerámicas, te mostramos algun ejemplo de coordinación:

INFO.
Our *emphasis walls* tiles are conceived and designed to complement most of our ceramic tile ranges; here are some examples of how they can be coordinated:

Serie / Series	Formatos / Formats	Colores / Colours
BORNEO	120X120, 60X120, 60X60	
BYRON	120X120, 60X120, 60X60	
CRONOS	60X120, 100X100, 75X75, 60X60	
EMBER	120X120, 60X120, 90x90, 60X60	
GRANITE	60X120, 100X100, 75X75, 60X60	
MYTOS	60X120, 90X90, 60X60	
RIFT	60X120, 90X90, 60X60	

COVER

Revestimiento / Wall tiles [*Pasta blanca White body*]
Mate / Matt
Relieve / Relief
Junta recomendada 2 mm. / Recommended joint 2 mm.
Grupo de absorción BIII E>10% / Absorption group BIII E>10%
Destonificado V.2 / Destonified V.2
Variaciones / Changes **3**

40x120 16”x48”

Cover Bone Mate Relieve / Relief G.181

Cover Sand Mate Relieve / Relief G.181

Cover Grey Mate Relieve / Relief G.181

Cover Jade Mate Relieve / Relief G.181

INFO.
Nuestros *revestimientos decorativos* están pensados y diseñados para combinar con la mayoria de nuestras series cerámicas, te mostramos algun ejemplo de coordinación:

INFO.
Our *emphasis walls* tiles are conceived and designed to complement most of our ceramic tile ranges; here are some examples of how they can be coordinated:

Serie / Series	Formatos / Formats	Colores / Colours
ACRON	75X150, 60X120, 90X90, 75X75, 60X60	
BYRON	120X120, 60X120, 60X60	
CRONOS	60X120, 100X100, 75X75, 60X60	
MYTOS	60X120, 90X90, 60X60	

Revestimiento|Wall Tile: Cover Sand 40x120

DART

Revestimiento / Wall tiles [*Pasta blanca White body*]
Mate / Matt
Relieve / Relief
Junta recomendada 2 mm. / Recommended joint 2 mm.
Grupo de absorción BIII E>10% / Absorption group BIII E>10%
Destonificado V.2 / Destonified V.2
Variaciones / Changes **3**

60x120 24”x48”

Dart Bone Mate* Relieve / Relief G.185

Detalle gráfica. | Graphic detail



Dart Sand Mate* Relieve / Relief G.185

Dart Nut Mate* Relieve / Relief G.185

* Pieza con posición única. | Tile with unique position.

Revestimiento|Wall Tile: Dart Sand 60x120 · Origin Bone 60x120
Pavimento|Floor Tile: Origin Bone 60x120

INFO.
Nuestros *revestimientos decorativos* están pensados y diseñados para combinar con la mayoria de nuestras series cerámicas, te mostramos algun ejemplo de coordinación:

INFO.
Our *emphasis walls* tiles are conceived and designed to complement most of our ceramic tile ranges; here are some examples of how they can be coordinated:

Serie / Series	Formatos / Formats	Colores / Colours
BORNEO	120X120, 60X120, 60X60	
BYRON	120X120, 60X120, 60X60	
CRONOS	60X120, 100X100, 75X75, 60X60	
EMBER	120X120, 60X120, 90x90, 60X60	
GRANITE	60X120, 100X100, 75X75, 60X60	
MYTOS	60X120, 90X90, 60X60	
ORIGIN	120X120, 100x100, 60X120, 60X60	
RIFT	60X120, 90X90, 60X60	

DASTER

WOODMOTION

Revestimiento / Wall tiles [*Pasta blanca* *White body*]
Mate / Matt
Relieve / Relief
Junta recomendada 2 mm. / Recommended joint 2 mm.
Grupo de absorción BIII E>10% / Absorption group BIII E>10%
Destonificado V.2 / Destonified V.2
Variaciones / Changes **4**

Revestimiento|Wall Tile: Daster Cream 40x120
Pavimento|Floor Tile: Byron Sand 120x120

40x120 16”x48”

Daster White Mate Relieve / Relief G.181

Daster Cream Mate Relieve / Relief G.181

Daster Nut Mate Relieve / Relief G.181

INFO.
Nuestros *revestimientos decorativos* están pensados y diseñados para combinar con la mayoria de nuestras series cerámicas, te mostramos algun ejemplo de coordinación:

INFO.
Our *emphasis walls* tiles are conceived and designed to complement most of our ceramic tile ranges; here are some examples of how they can be coordinated:

Serie / Series	Formatos / Formats	Colores / Colours
BORNEO	120X120, 60X120, 60X60	
BYRON	120X120, 60X120, 60X60	
EMBER	120X120, 60X120, 90x90, 60X60	
GRANITE	60X120, 100X100, 75X75, 60X60	
ORIGIN	120X120, 100x100, 60X120, 60X60	
RIFT	60X120, 90X90, 60X60	

DASSEL

WOODMOTION

Revestimiento / Wall tiles [*Pasta blanca* *White body*]
Mate / Matt
Relieve / Relief
Junta recomendada 2 mm. / Recommended joint 2 mm.
Grupo de absorción BIII E>10% / Absorption group BIII E>10%
Destonificado V.2 / Destonified V.2
Variaciones / Changes **12**

40x120 16”x48”

Dassel Maple Mate Relieve / Relief G.181

Dassel Oak Mate Relieve / Relief G.181

Dassel Walnut Mate Relieve / Relief G.181

Dassel Anthracite Mate Relieve / Relief G.181

Revestimiento|Wall Tile: Dassel Oak 40x120
Pavimento|Floor Tile: Ever Anthracite 60x120

INFO.
Nuestros *revestimientos decorativos* están pensados y diseñados para combinar con la mayoria de nuestras series cerámicas, te mostramos algun ejemplo de coordinación:

INFO.
Our *emphasis walls* tiles are conceived and designed to complement most of our ceramic tile ranges; here are some examples of how they can be coordinated:

Serie / Series	Formatos / Formats	Colores / Colours
ACRON	75X150, 60X120, 60X60	
BORNEO	120X120, 60X120, 60X60	
BYRON	120X120, 60X120, 60X60	
CRONOS	60X120, 100X100, 75X75, 60X60	
EMBER	120X120, 60X120, 90x90, 60X60	
GRANITE	60X120, 100X100, 75X75, 60X60	
MYTOS	60X120, 90X90, 60X60	
ORIGIN	120X120, 100x100, 60X120, 60X60	
RIFT	60X120, 90X90, 60X60	

DURST

WOODMOTION

Revestimiento / Wall tiles [*Pasta blanca White body*]
Mate / Matt
Relieve / Relief
Junta recomendada 2 mm. / Recommended joint 2 mm.
Grupo de absorción BIII E>10% / Absorption group BIII E>10%
Destonificado V.2 / Destonified V.2
Variaciones / Changes **8**

60x120 24”x48”

Durst Maple Mate Relieve / Relief G.183

Detalle gráfica. | Graphic detail



Durst Oak Mate Relieve / Relief G.183



Durst Anthracite Mate Relieve / Relief G.183

Revestimiento|Wall Tile: Durst Oak Mate 60x120

INFO.
Nuestros *revestimientos decorativos* están pensados y diseñados para combinar con la mayoria de nuestras series cerámicas, te mostramos algun ejemplo de coordinación:

INFO.
Our *emphasis walls* tiles are conceived and designed to complement most of our ceramic tile ranges; here are some examples of how they can be coordinated:

Serie / Series	Formatos / Formats	Colores / Colours
ACRON	75X150, 60X120, 60X60	
BORNEO	120X120, 60X120, 60X60	
BYRON	120X120, 60X120, 60X60	
CRONOS	60X120, 100X100, 75X75, 60X60	
EMBER	120X120, 60X120, 90x90, 60X60	
GRANITE	60X120, 100X100, 75X75, 60X60	
MYTOS	60X120, 90X90, 60X60	
ORIGIN	120X120, 100x100, 60X120, 60X60	
RIFT	60X120, 90X90, 60X60	

GARDEN

Revestimiento / Wall tiles [*Pasta blanca White body*]
Mate / Matt
Relieve / Relief
Junta recomendada 2 mm. / Recommended joint 2 mm.
Grupo de absorción BIII E>10% / Absorption group BIII E>10%
Destonificado V.2 / Destonified V.2
Variaciones / Changes **4**

60x120 24”x48”

Garden Areca Light Mate* Relieve / Relief G.185

Detalle gráfica. | Graphic detail

Garden Areca Dark Mate* Relieve / Relief G.185

* Pieza con posición única. | Tile with unique position.

Revestimiento|Wall Tile: Dart Sand 60x120 · Origin Bone 60x120
Pavimento|Floor Tile: Origin Bone 60x120

INFO.
Nuestros *revestimientos decorativos* están pensados y diseñados para combinar con la mayoria de nuestras series cerámicas, te mostramos algun ejemplo de coordinación:

INFO.
Our *emphasis walls* tiles are conceived and designed to complement most of our ceramic tile ranges; here are some examples of how they can be coordinated:

Serie / Series	Formatos / Formats	Colores / Colours
BORNEO	120X120, 60X120, 60X60	
EMBER	120X120, 60X120, 90x90, 60X60	
ORIGIN	120X120, 100x100, 60X120, 60X60	

GEOMETRIC

WOODMOTION

Revestimiento / Wall tiles [*Pasta blanca White body*]
Mate / Matt
Relieve / Relief
Junta recomendada 2 mm. / Recommended joint 2 mm.
Grupo de absorción BIII E>10% / Absorption group BIII E>10%
Destonificado V.2 / Destonified V.2
Variaciones / Changes **14**

40x120 16”x48”

Geometric Almond Mate Relieve / Relief G.181

Geometric Maple Mate Relieve / Relief G.181

Geometric Oak Mate Relieve / Relief G.181

Geometric White Mate Relieve / Relief G.181

Revestimiento|Wall Tile: Geometric Oak 40x120

INFO.
Nuestros *revestimientos decorativos* están pensados y diseñados para combinar con la mayoria de nuestras series cerámicas, te mostramos algun ejemplo de coordinación:

INFO.
Our *emphasis walls* tiles are conceived and designed to complement most of our ceramic tile ranges; here are some examples of how they can be coordinated:

Serie / Series	Formatos / Formats	Colores / Colours
ACRON	75X150, 60X120, 60X60	
BORNEO	120X120, 60X120, 60X60	
BYRON	120X120, 60X120, 60X60	
CRONOS	60X120, 100X100, 75X75, 60X60	
EMBER	120X120, 60X120, 90x90, 60X60	
GRANITE	60X120, 100X100, 75X75, 60X60	
MYTOS	60X120, 90X90, 60X60	
ORIGIN	120X120, 100x100, 60X120, 60X60	
RIFT	60X120, 90X90, 60X60	

JARA

Revestimiento / Wall tiles [*Pasta blanca White body*]
Mate / Matt
Relieve / Relief
Junta recomendada 2 mm. / Recommended joint 2 mm.
Grupo de absorción BIII E>10% / Absorption group BIII E>10%
Destonificado V.2 / Destonified V.2
Variaciones / Changes **4**

40x120 16”x48”

Jara White Mate*
Relieve / Relief G.181

Jara Sand Mate*
Relieve / Relief G.181

Jara Nut Mate*
Relieve / Relief G.181

* Pieza con posición única. | Tile with unique position.

INFO.
Nuestros *revestimientos decorativos* están pensados y diseñados para combinar con la mayoria de nuestras series cerámicas, te mostramos algun ejemplo de coordinación:

INFO.
Our *emphasis walls* tiles are conceived and designed to complement most of our ceramic tile ranges; here are some examples of how they can be coordinated:

Serie / Series	Formatos / Formats	Colores / Colours
BYRON	120X120, 60X120, 60X60	
CRONOS	60X120, 100X100, 75X75, 60X60	
EMBER	120X120, 60X120, 90x90, 60X60	
GRANITE	60X120, 100X100, 75X75, 60X60	
ORIGIN	120X120, 100x100, 60X120, 60X60	
RIFT	60X120, 90X90, 60X60	

Revestimiento | Wall Tile: Jara Sand 40x120

JAREL

WOODMOTION

Revestimiento / Wall tiles [*Pasta blanca White body*]
Mate / Matt
Relieve / Relief
Junta recomendada 2 mm. / Recommended joint 2 mm.
Grupo de absorción BIII E>10% / Absorption group BIII E>10%
Destonificado V.2 / Destonified V.2
Variaciones / Changes **15**

30x90 12”x36”

Jarel Oak Mate G.112

Jarel Walnut Mate Relieve / Relief G.112

Jarel Wengue Mate Relieve / Relief G.112

Revestimiento|Wall Tile: Jarel Oak 30x90
Pavimento|Floor Tile: Acron Anthracite 60x120

INFO.
Nuestros *revestimientos decorativos* están pensados y diseñados para combinar con la mayoria de nuestras series cerámicas, te mostramos algun ejemplo de coordinación:

INFO.
Our *emphasis walls* tiles are conceived and designed to complement most of our ceramic tile ranges; here are some examples of how they can be coordinated:

Serie / Series	Formatos / Formats	Colores / Colours
GRANITE	60X120, 100X100, 75X75, 60X60	
ORIGIN	120X120, 100x100, 60X120, 60X60	

KIE

WOODMOTION

Revestimiento / Wall tiles [*Pasta blanca* *White body*]
Mate / Matt
Relieve / Relief
Junta recomendada 2 mm. / Recommended joint 2 mm.
Grupo de absorción BIII E>10% / Absorption group BIII E>10%
Destonificado V.2 / Destonified V.2
Variaciones / Changes **10**

30x90 12”x36”

Kie Maple Mate G.112

Kie Amber Mate Relieve / Relief G.112

Kie Oak Mate Relieve / Relief G.112

INFO.
Nuestros *revestimientos decorativos* están pensados y diseñados para combinar con la mayoria de nuestras series cerámicas, te mostramos algun ejemplo de coordinación:

INFO.
Our *emphasis walls* tiles are conceived and designed to complement most of our ceramic tile ranges; here are some examples of how they can be coordinated:

Serie / Series	Formatos / Formats	Colores / Colours
ACRON	75X150, 60X120, 60X60	
BORNEO	120X120, 60X120, 60X60	
BYRON	120X120, 60X120, 60X60	
CRONOS	60X120, 100X100, 75X75, 60X60	
EMBER	120X120, 60X120, 90x90, 60X60	
GRANITE	60X120, 100X100, 75X75, 60X60	
MYTOS	60X120, 90X90, 60X60	
ORIGIN	120X120, 100x100, 60X120, 60X60	
RIFT	60X120, 90X90, 60X60	

Revestimiento|Wall Tile: Kie Oak 30x90

LINIER

WOODMOTION

Revestimiento / Wall tiles [*Pasta blanca White body*]
Mate / Matt
Relieve / Relief
Junta recomendada 2 mm. / Recommended joint 2 mm.
Grupo de absorción BIII E>10% / Absorption group BIII E>10%
Destonificado V.2 / Destonified V.2
Variaciones / Changes **6**

60x120 24”x48”

Linier Almond Mate Relieve / Relief G.183



Linier White Mate Relieve / Relief G.183

Detalle gráfica. | Graphic detail



Linier Oak Mate Relieve / Relief G.183

Linier Walnut Mate Relieve / Relief G.183

Revestimiento|Wall Tile: Linier Almond Mate 60x120

INFO.
Nuestros *revestimientos decorativos* están pensados y diseñados para combinar con la mayoria de nuestras series cerámicas, te mostramos algun ejemplo de coordinación:

INFO.
Our *emphasis walls* tiles are conceived and designed to complement most of our ceramic tile ranges; here are some examples of how they can be coordinated:

Serie / Series	Formatos / Formats	Colores / Colours
ACRON	75X150, 60X120, 60X60	
BORNEO	120X120, 60X120, 60X60	
BYRON	120X120, 60X120, 60X60	
CRONOS	60X120, 100X100, 75X75, 60X60	
EMBER	120X120, 60X120, 90x90, 60X60	
GRANITE	60X120, 100X100, 75X75, 60X60	
MYTOS	60X120, 90X90, 60X60	
ORIGIN	120X120, 100x100, 60X120, 60X60	
RIFT	60X120, 90X90, 60X60	

MARLON

WOODMOTION



Revestimiento / Wall tiles [*Pasta blanca White body*]
Mate / Matt
Relieve / Relief
Junta recomendada 2 mm. / Recommended joint 2 mm.
Grupo de absorción BIII E>10% / Absorption group BIII E>10%
Destonificado V.2 / Destonified V.2
Variaciones / Changes **10**

40x120 16”x48”

Marlon Maple Mate Relieve / Relief G.181

Marlon Oak Mate Relieve / Relief G.181

Marlon Nature Mate Relieve / Relief G.181

INFO.
Nuestros *revestimientos decorativos* están pensados y diseñados para combinar con la mayoria de nuestras series cerámicas, te mostramos algun ejemplo de coordinación:

INFO.
Our *emphasis walls* tiles are conceived and designed to complement most of our ceramic tile ranges; here are some examples of how they can be coordinated:

Serie / Series	Formatos / Formats	Colores / Colours
ACRON	75X150, 60X120, 60X60	
BORNEO	120X120, 60X120, 60X60	
BYRON	120X120, 60X120, 60X60	
CRONOS	60X120, 100X100, 75X75, 60X60	
EMBER	120X120, 60X120, 90x90, 60X60	
GRANITE	60X120, 100X100, 75X75, 60X60	
MYTOS	60X120, 90X90, 60X60	
ORIGIN	120X120, 100x100, 60X120, 60X60	
RIFT	60X120, 90X90, 60X60	

Revestimiento | Wall Tile: Marlon Oak 40x120

NODE

Revestimiento / Wall tiles [*Pasta blanca White body*]
Mate / Matt
Relieve / Relief
Junta recomendada 2 mm. / Recommended joint 2 mm.
Grupo de absorción BIII E>10% / Absorption group BIII E>10%
Destonificado V.2 / Destonified V.2
Variaciones / Changes **6**

40x120 16”x48”

Node Bone Mate Relieve / Relief G.181

Node Sand Mate Relieve / Relief G.181

Node Greige Mate Relieve / Relief G.181

Revestimiento | Wall Tile: Node Greige 40x120

INFO.
Nuestros *revestimientos decorativos* están pensados y diseñados para combinar con la mayoria de nuestras series cerámicas, te mostramos algun ejemplo de coordinación:

INFO.
Our *emphasis walls* tiles are conceived and designed to complement most of our ceramic tile ranges; here are some examples of how they can be coordinated:

Serie / Series	Formatos / Formats	Colores / Colours
BYRON	120X120, 60X120, 60X60	
EMBER	120X120, 60X120, 90x90, 60X60	
MYTOS	60X120, 90x90, 60X60	
ORIGIN	120X120, 100x100, 60X120, 60X60	
RIFT	60X120, 90X90, 60X60	

SLANT

Revestimiento / Wall tiles [*Pasta blanca White body*]
Mate / Matt
Relieve / Relief
Junta recomendada 2 mm. / Recommended joint 2 mm.
Grupo de absorción BIII E>10% / Absorption group BIII E>10%
Destonificado V.2 / Destonified V.2
Variaciones / Changes **4**

40x120 16”x48”

Slant Bone Mate Relieve / Relief G.181

Slant Sand Mate Relieve / Relief G.181

Slant Taupe Mate Relieve / Relief G.181

INFO.
Nuestros *revestimientos decorativos* están pensados y diseñados para combinar con la mayoria de nuestras series cerámicas, te mostramos algun ejemplo de coordinación:

INFO.
Our *emphasis walls* tiles are conceived and designed to complement most of our ceramic tile ranges; here are some examples of how they can be coordinated:

Serie / Series	Formatos / Formats	Colores / Colours
BORNEO	120X120, 60X120, 60X60	
BYRON	120X120, 60X120, 60X60	
CRONOS	60X120, 100X100, 75X75, 60X60	
EMBER	120X120, 60X120, 90x90, 60X60	
GRANITE	60X120, 100X100, 75X75, 60X60	
ORIGIN	120X120, 100x100, 60X120, 60X60	
RIFT	60X120, 90X90, 60X60	

Revestimiento|Wall Tile: Slant Taupe 40x140
Pavimento|Floor Tile: Origin Bone 60x120

ESPECIFICACIONES GENERALES 468
GENERAL SPECIFICATIONS

CERTIFICADO ISO 468
QUALITI CERTIFICATES ISO

CARACTERÍSTICAS FÍSICAS
PHYSICAL FEATURE

PORCELÁNICOS 469
PORCELAIN TILES

GRES PORCELÁNICO ESMALTADO 470
GLAZED PORCELAIN STONWARE

POROSA PASTA BLANCA 471
WHITE BODY TILES

NORMATIVA EUROPEA 472
THE EUROPEAN STANDARD

DCOF 474

NORMA DIN 51130, 51097 Y UPEC 475
DIN NORM 51130, 51097 AND UPEC

CONSEJOS DE COLOCACIÓN 476
LAYING RECOMENDATIONS

ADHESIVOS 478
ADHESIVES

SISTEMAS DE REJUNTADO 480
GROUNTING SYSTEMS

NORMAS DE LIMPIEZA 481
Y MANTENIMIENTO
CLEANING AND MAINTENANCE

COLLECTION XLIFE
ESPECIFICACIONES GENERALES 482
GENERAL SPECIFICATIONS

PELDAÑOS TÉCNICOS 484
TECHNICAL STEPS

20 MM SOLUCIONES DE COLOCACIÓN 486
20 MM LAYAOUT SOLUTIONS

20 MM PELDAÑOS TÉCNICOS 488
20 MM TECHNICAL STEPS

20MM SISTEMA DE COLOCACIÓN 490
SOBREELEVADO
20MM RAISED FLOOR TILE SYSTEM

SISTEMA DE NIVELACIÓN 492
LEVELLING SYSTEM

ESCALA DE DESTONIFICACIÓN 494
SHADE VARATION

ESQUEMA COLOCACIÓN MADERAS 494
WOOD INSTALLATION LAYOUT

RECOMENDACIONES 495
DE COLOCACIÓN
ESPECIALES EN CASOS
CON EXPOSICIÓN AL AGUA
SPECIAL TILE INSTALLATION
RECOMMENDATIONS IN CASES
WITH EXPOSURE TO WATER

ESPECIFICACIONES GENERALES
GENERAL SPECIFICATIONS

Disponemos de los Certificados de Calidad

EN-ISO 9001 : 2015

La Norma ISO 9001 es el estándar global para la gestión de calidad. Para Cifre Cerámica, obtener esta certificación es comprometerse con la excelencia y la satisfacción del cliente. No se trata solo de cumplir estándares, sino de arraigar la calidad en cada proceso y fomentar una cultura de mejora continua. Este compromiso no solo beneficia a la empresa, sino que también construye confianza con clientes y socios, consolidando una reputación sólida en el mercado.

We have the Quality Certificates

EN-ISO 9001 : 2015

ISO 9001 is the global standard for quality management. For Cifre Ceramica, obtaining this certification is a commitment to excellence and customer satisfaction. It is not just about meeting standards, but about embedding quality in every process and fostering a culture of continuous improvement. This commitment not only benefits the company, but also builds trust with customers and partners, consolidating a solid reputation in the market.

CARACTERÍSTICAS FÍSICAS
PHYSICAL FEATURE

NORMA UNE-EN ISO - 10545-2

Todos nuestros productos cumplen con los estándares de calidad más exigentes. Hemos creado unas baldosas cerámicas de gran durabilidad, dureza y resistencia. Para asegurar su vida útil es necesario seguir las recomendaciones de manipulación, colocación y mantenimiento, así como contar con materiales de calidad y profesionales acreditados en la instalación cerámica.

En estas páginas puedes encontrar información técnica y de instalación sobre nuestros productos.
Te recomendamos seguir las instrucciones proporcionadas por los fabricantes de materiales de obra adquiridos. Para resolver cualquier duda sobre la instalación de nuestros productos, puedes ponerte en contacto con la oficina técnica de Cifre Cerámica.

NORMA UNE-EN ISO - 10545-2

All our products comply with the most demanding quality standards. We have created ceramic tiles with high durability, hardness, and resistance. To ensure their endurance, it is necessary to follow the recommendations for handling, installing, and maintaining, as well as having quality materials and professionals accredited in installation of ceramics.

In these pages, you can find technical and installation information about our products.
We recommend that you follow the instructions provided by the manufacturers of the purchased building materials. For any questions about the installation of our products, you can get in touch with Cifre Ceramica technical office.

CARACTERÍSTICAS FÍSICAS
PHYSICAL FEATURE

PORCELÁNICOS Uso interior y exterior
PORCELAIN TILES Indoor and outdoor use

ENSAYO TEST	**VALOR PRESCRITO EN NORMA** VALUE REQUIRED		**VALOR MEDIO** AVERAGE VALUE
Norma: UNE-EN-ISO 10545-3	Aborcion de agua Water Absorption	**Bla = E ≤ 0.5% | UNE EN 14411:2016 - ANEXO G**	
Norma: UNE-EN-ISO 10545-2			
Medida de longitud y anchura Length and width	Desviación respecto medida de fabricación: ±0,6% Deviation from production measure:		Cumple la norma Complies with the standars
Medida del grosor Thickness	Desviación respecto medida de fabricación: ±5% Deviation from production measure:		Cumple la norma Complies with the standars
Medida de la rectitud de los lados Measurement of side straightness	Desviación respecto medida de fabricación: ±0,5% Deviation from production measure:		Cumple la norma Complies with the standars
Medida de la ortogonalidad Squareness	Desviación respecto medida de fabricación: ±0,5% Deviation from production measure:		Cumple la norma Complies with the standars
Medida de la planitud de la superficie Measurement of flatness	Desviación respecto medida de fabricación: ±0,5% Deviation from production measure:		Cumple la norma Complies with the standars
Norma: UNE-EN-ISO 10545-4	Módulo de rotura Modulus of rupture	**≥35 N/mm2**	Cumple la norma Complies with the standars
Norma: UNE-EN-ISO 10545-4	Fuerza de rotura (N) Breaking strenght (N)	**≥ 1300 N**	Cumple la norma Complies with the standars
Norma: UNE-EN-ISO 10545-9	Resistencía choque termico Thermal shock resistance	Exigido Required	Cumple la norma Complies with the standars
Norma: UNE-EN-ISO 10545-11	Resistencia al cuarteo Cracking resistance	Exigido Required	Cumple la norma Complies with the standars
Norma: UNE-EN-ISO 10545-12	Resistencia a la helada Frost resistance	Exigido Required	Cumple la norma Complies with the standars
Norma: UNE-EN-ISO 10545-7	Resistencia a la abrasión (PEI) Resistance to abrasion (PEI)	Valor declarado Declared Value	Según modelo. According to model
AZULEJOS NO ESMALTADOS NOT GLAZED TILES			
Norma: UNE-EN-ISO 10545-6	Resistencia a la abrasión profunda Resistance to deep abrasion	**≤ 175 mm³**	Cumple la norma Complies with the standars
Norma: CSTB 3735:2013	Perdida de decoración Loss of decoration		Huella no visible a 25 revol. No visible track at 25 revol.

CARACTERÍSTICAS QUÍMICAS CHEMICAL FEATURES

ENSAYO TEST	**VALOR PRESCRITO EN NORMA** VALUE REQUIRED		**VALOR MEDIO** AVERAGE VALUE
Norma: UNE-EN-ISO 10545-13	Resistencia a los ácidos y bases Resistance against acids and bases	Valor declarado Declared Value	HB/LB min Minimum HB/LB
	Resistencia a los productos de limpieza y reactivos de piscina. Household detergents and additives for swimmings-pools	**B min** **Minimum B**	Cumple la norma Complies with the standars
Norma: UNE-EN-ISO 10545-14	Resistencia a las manchas **Resistance to staining**	**Min. 3**	Cumple la norma Complies with the standars

CARACTERÍSTICAS FÍSICAS
PHYSICAL FEATURE

GRES PORCELÁNICO ESMALTADO
GLAZED PORCELAIN STONWARE

Uso interior y exterior
Indoor and outdoor use

ENSAYO TEST	VALOR PRESCRITO EN NORMA VALUE REQUIRED		VALOR MEDIO AVERAGE VALUE
Norma: UNE-EN-ISO 10545-3	Aborcion de agua Water Absorption	**BIb = 0.5<E ≤ 3% | UNE EN 14411:2016 - ANEXO H**	
Norma: UNE-EN-ISO 10545-2			
Medida de longitud y anchura Length and width	Desviación respecto medida de fabricación: ±0,6% Deviation from production measure:		Cumple la norma Complies with the standars
Medida del grosor Thickness	Desviación respecto medida de fabricación: ±5% Deviation from production measure:		Cumple la norma Complies with the standars
Medida de la rectitud de los lados Measurement of side straightness	Desviación respecto medida de fabricación: ±0,5% Deviation from production measure:		Cumple la norma Complies with the standars
Medida de la ortogonalidad Squareness	Desviación respecto medida de fabricación: ±0,5% Deviation from production measure:		Cumple la norma Complies with the standars
Medida de la planitud de la superficie Measurement of flatness	Desviación respecto medida de fabricación: ±0,5% Deviation from production measure:		Cumple la norma Complies with the standars
Norma: UNE-EN-ISO 10545-4	Módulo de rotura Modulus of rupture	**≥30 N/mm2**	Cumple la norma Complies with the standars
Norma: UNE-EN-ISO 10545-4	Fuerza de rotura (N) Breaking strenght (N)	**≥ 1100 N**	Cumple la norma Complies with the standars
Norma: UNE-EN-ISO 10545-9	Resistencía choque termico Thermal shock resistance	Exigido Required	Cumple la norma Complies with the standars
Norma: UNE-EN-ISO 10545-11	Resistencia al cuarteo Cracking resistance	Exigido Required	Cumple la norma Complies with the standars
Norma: UNE-EN-ISO 10545-12	Resistencia a la helada Frost resistance	Exigido Required	Cumple la norma Complies with the standars
Norma: UNE-EN-ISO 10545-7	Resistencia a la abrasión (PEI) Resistance to abrasion (PEI)	Valor declarado Declared Value	Según modelo. According to model

CARACTERÍSTICAS QUÍMICAS CHEMICAL FEATURES

ENSAYO TEST	VALOR PRESCRITO EN NORMA VALUE REQUIRED		VALOR MEDIO AVERAGE VALUE
Norma: UNE-EN-ISO 10545-13	Resistencia a los ácidos y bases Resistance against acids and bases	Valor declarado Declared Value	
	Resistencia a los productos de limpieza y reactivos de piscina. Household detergents and additives for swimmings-pools	**B min** **Minimum B**	Cumple la norma Complies with the standars
Norma: UNE-EN-ISO 10545-14	Resistencia a las manchas Resistance to staining	**Min. 3**	Cumple la norma Complies with the standars

CARACTERÍSTICAS FÍSICAS
PHYSICAL FEATURE

POROSA PASTA BLANCA
WHITE BODY TILE

Uso interior
Indoor use

ENSAYO TEST	VALOR PRESCRITO EN NORMA VALUE REQUIRED		VALOR MEDIO AVERAGE VALUE
Norma: UNE-EN-ISO 10545-3	Aborcion de agua Water Absorption	**BIII = E > 10% | UNE EN 14411:2016 - ANEXO K**	
Norma: UNE-EN-ISO 10545-2			
Medida de longitud y anchura Length and width	Desviación respecto medida de fabricación: ±0,5% Deviation from production measure:		Cumple la norma Complies with the standars
Medida del grosor Thickness	Desviación respecto medida de fabricación: ±10% Deviation from production measure:		Cumple la norma Complies with the standars
Medida de la rectitud de los lados Measurement of side straightness	Desviación respecto medida de fabricación: ±0,3% Deviation from production measure:		Cumple la norma Complies with the standars
Medida de la ortogonalidad Squareness	Desviación respecto medida de fabricación: ±0,5% Deviation from production measure:		Cumple la norma Complies with the standars
Medida de la planitud de la superficie Measurement of flatness	Desviación respecto medida de fabricación: ±0,5% Deviation from production measure:		Cumple la norma Complies with the standars
Norma: UNE-EN-ISO 10545-4	Módulo de rotura Modulus of rupture	**≥15 N/mm2**	Cumple la norma Complies with the standars
Norma: UNE-EN-ISO 10545-4	Fuerza de rotura (N) Breaking strenght (N)	**≥ 600 N**	Cumple la norma Complies with the standars
Norma: UNE-EN-ISO 10545-9	Resistencía choque termico Thermal shock resistance	Exigido Required	Cumple la norma Complies with the standars
Norma: UNE-EN-ISO 10545-11	Resistencia al cuarteo Cracking resistance	Exigido Required	Cumple la norma Complies with the standars
Norma: UNE-EN-ISO 10545-12	Resistencia a la helada Frost resistance	Exigido Required	Cumple la norma Complies with the standars

CARACTERÍSTICAS QUÍMICAS CHEMICAL FEATURES

ENSAYO TEST	VALOR PRESCRITO EN NORMA VALUE REQUIRED		VALOR MEDIO AVERAGE VALUE
Norma: UNE-EN-ISO 10545-13	Resistencia a los ácidos y bases Resistance against acids and bases	Valor declarado Declared Value	
	Resistencia a los productos de limpieza y reactivos de piscina. Household detergents and additives for swimmings-pools	**B min** **Minimum B**	Cumple la norma Complies with the standars
Norma: UNE-EN-ISO 10545-14	Resistencia a las manchas Resistance to staining	**Min. 3**	Cumple la norma Complies with the standars

UNE EN 14411 G
ISO 13006 ANEXO G
UNE -EN 14411 ANEXO G

UNE EN 14411 J
ISO 13006 ANEXO J
UNE -EN 14411 ANEXO J

UNE EN 14411 H
ISO 13006 ANEXO H
UNE -EN 14411 ANEXO H

UNE EN 14411 K
ISO 13006 ANEXO K
UNE -EN 14411 ANEXO K

UNE EN 14411 L
ISO 13006 ANEXO L
UNE -EN 14411 ANEXO L

NORMATIVA EUROPEA

Clasificación de los azulejos cerámicos de acuerdo al grupo de pertenencia y a las normas específicas del producto

Las normas UNE EN, acogidas por el CEN (Comité Europeo para la Normalización), se consideran válidas en toda Europa y comprenden todas las categorías de azulejos, prensados o extruidos, esmaltados y no esmaltaddos, de cualqueier formato, únicamente de 1ª calidad.
Las normas UNE EN están en sintonía con algunas modificaciones de las nuevas normas internacionales ISO y están formadas por:

Normas generales.
La nueva norma armonizada EN 14411, que facilita las definiciones, clasificaciones, características y requisitos de denominación para los azulejos de cerámica anula y substituye a la norma EN 87.
La nueva normativa UNE EN 150 105454_1, que establece las reglas para la composición de la partida de muestreo y sustituye a la norma anterior EN 163.

Normas de producto.
Los azulejos cerámicos se dividen en grupos según el método de moldeo utilizado y el nivel de aborción del agua: Se distinguen 2 grupos A y B en función del método de moldeo.

A - Azulejos extruidos
(Aquellos que se conforman pasando la materia al estado plástico por medio de una “extrusionadora”, que forma por una cinta que luego se corta de acuerdo con la medida deseada)

B - Azulejos prensados.
(Aquellos que se conforman prensando la materia prima en polvo seco dentro de moldes especiales). Se trata de azulejos que se pueden esmaltar sucesivamente o dejar si esmalte. Los grupos se dividen a su vez en grupos secundarios de acuerdo con el nivel de absorción del agua (porosidad)

Las normas establecen por cada grupo de productos y dimensiones, las tolerancias dimensionales, las características mecánicas, físicas y químicas , el aspecto y la denominación de azulejos cerámicos.

Normas para los métodos de prueba.
Dichas normas establecen los métodos para la determinación de las características dimensionales y de aspecto, de las propiedades físicas y de las propiedades químicas. Las normas 14411 se refiere a los métodos de prueba de las nuevas normas UNE EN ISO 10545.

TABLA 1.1
Clasificación de los suelos según su resbaladicidad

Resistencia deslizamiento	Clase	Resistencia deslizamiento	Clase
Rd ≤15	0	35 <Rd ≤45	2
15 <Rd ≤35	1	Rd >45	3

Seccion SU 1
Seguridad frente al riesgo de caidas | Resbaladicidad de los suelos

El valor de resistencia al deslizamiento Rd se determina mediante el ensayo del péndulo descrito en el Anexo A de la norma UNE-ENV 12633:2003 empleando la escala C en probetas sin desgaste acelerado.
La muestra seleccionada será representativa de las condiciones más desfavorables de resbaladicidad.

TABLA 1.2
Clase exigible a los suelos en función de su localización

Localización y características del suelo	Clase
Zonas interiores secas - Superficies con pendiente menor que el 6% - Superficies con pendiente igual o mayor que el 6% y escaleras	 2 3
Zonas interiores húmedas, tales como las entradas a los edificios desde el espacio exterior (1), terrazas cubiertas, vestuarios, duchas, baños, aseos, cocinas, etc. - Superficies con pendiente menor que el 6% - Superficies con pendiente igual o mayor que el 6% y escaleras	 2 3
Zonas interiores donde, además de agua, pueda haber agentes (grasas, lubricantes, etc.) que reduzcan la resistencia al deslizamiento, tales como cocinas industriales, mataderos, aparcamientos, zonas de uso industrial, etc.	3
Zonas exteriores. Piscinas (2)	3

1. Con el fin de limitar el riesgo de resbalamiento, los suelos de los edificios o zonas de uso Sanitario, Docente, Comercial, Administrativo, Aparcamiento y Pública Concurrencia, excluidas las zonas de uso restringido, tendrán una clase adecuada conforme al punto 3 de este apartado.

2. Los pavimentos son clasificados de acuerdo a su resistencia al deslizamiento, según los estblecido en la tabla 1.1:

3. La tabla 1.2 indica la clase que deben tener los suelos, como mínimo, en función de su localización. Dicha clase se mantendrá durante la vida útil del pavimento.

(1) Excepto cuando se trate de accesos directos a zonas de uso restringido.
(2) En zonas previstas para usuarios descalzos y en el fondo de los vasos, en las zonas en las que la profundidad no exceda de 1,50 m.

UNE EN 14411 G
ISO 13006 ANEXO G
UNE -EN 14411 ANEXO G

UNE EN 14411 J
ISO 13006 ANEXO J
UNE -EN 14411 ANEXO J

UNE EN 14411 H
ISO 13006 ANEXO H
UNE -EN 14411 ANEXO H

UNE EN 14411 K
ISO 13006 ANEXO K
UNE -EN 14411 ANEXO K

UNE EN 14411 L
ISO 13006 ANEXO L
UNE -EN 14411 ANEXO L

THE EUROPEAN STANDARD

Classification of ceramic tile according to production method and specific grouping

The UNE EN stands, adopted by the CEN (European Committe for standardization) are valid throughout Europe and apply to all types of first choice tiles, pressed and extruded, glazed and unglazed, of any size. The UNE EN standards are compatible with the lastest amendments of the new ISO international standards, and incluide:

General regulations.
The new harmonised standard EN 14411 that provides definitions, classifications, features and designation requirements for ceramic tiles and cancel and replaces standard EN 87.
The new satandard UNE EN ISO 105454_1 that sets forth the rules for the composition of sample lots, and replaces the previous standard EN 163
Product regulations.
Ceramic tiles are divided into groups according to how they are formed and their water absorption characteristics. In terms of forming methods, there are two groups: A and B.

A - Exturdes tiles
(formed by means of passing a malleable paste through an extrusion machine; the resulting band is cut into the desired dimensions)

B - Pressed tiles
(obtined by pressing powdered raw materials in special molds). Afterwards, these tiles may be blazed or not.
The groups are broken down further according to their water absorptions characteristics (porosity)
The regulations define the sizes, the size tolerances, the mechanical, physical and chemical properties, the appeareance and designation of the ceramic tiles in each group.

Regulations for testing methods.
The regulations define the methods to be used for determining size and appearance characteristics, as well as physical and chemical properties.

TABLE 1.1
Rating of floors according to their slip resistance

Slip Resistence	Class	Slip Resistence	Class
Rd ≤15	0	35 <Rd ≤45	2
15 <Rd ≤35	1	Rd >45	3

Section SU 1
Safety against falls | Slip resistance of floors

The slip resistance value (Sr) is determined using the pendulum method described in Appendix A of the UNE-ENV 12633:2003 standard, using Scale C on samples without accelerated wear and tear. The selected sample will be representative of the worst slip conditions.

TABLE 1.2
Minimum class for floors based on their location

Location and floor characteristics	Class
Dry indoor areas - Surfaces with a slope of less than 6% - Surfaces with a slope equal to or greater than 6% and stairs	 2 3
Indoor areas subject to water, such as areas leading into buildings from outside (1), covered terraces, changing rooms, showers, bathrooms, toilets or kitchens. - Surfaces with a slope of less than 6% - Surfaces with a slope equal to or greater than 6% and stairs	 2 3
Indoor areas where, as well as water, there may be agents (grease, fat, lubricants) that reduce the slip resistance, such as industrial kitchens, abattoirs or industrial areas.	3
Outdoor areas. Swimming pools (2)	3

1. In order to limit the risk of slipping, floors in buildings or zones for Sanitary, Teaching, Commercial or Administrative Use, Car Parks and Public Areas, excluding areas of restricted use, will have a suitable rating as per point 3 of this section.

2. Floors are rated according to their Slip Resistance (Sr) as established in table 1.1:

3. Table 1.2 indicates the minimum class floors must have based on their location. This rating will be maintained during the useful life of the flooring materia.

(1) Except for direct accesses to areas of restricted use.
(2) In areas designed for users who are barefoot and on the lower surface of pools, in areas where the depth does not exceed 1.5 metres

ENSAYOS
TYPE OF TEST

NORMATIVAS
NORMATIVES

DCOF
ACU TEST ANSI STANDARD

El AcuTest del coeficiente de fricción dinámico (DCOF) es una evaluación del coeficiente de fricción (COF) de la superficie de un azulejo en condiciones conocidas utilizando un sensor normalizado preparado de acuerdo con un protocolo específico. Las medidas se toman con el BOT3000, un dispositivo automatizado y portátil que mide el DCOF.
El estándar A137.1–2012 del Instituto Nacional Estadounidense de Estándares (ANSI) también permite el uso de otros tribómetros equivalentes.

Las mediciones en húmedo usan una solución al 0,05% de lauril sulfato de sodio para formar una delgada película como la que habría cuando se producen resbalones. La precisión, repetibilidad y reproducibilidad del protocolo AcuTest de DCOF se facilita en el estándar A137.12012. La prueba se llamó así para que fuera fácilmente reconocible y para distinguirla de otras mediciones de DCOF que utilizan diferentes instrumentos o protocolos.

La medición de COF del AcuTest de DCOF no es una propiedad del suelo sino más bien una medida de la interacción entre el sensor, el lubricante y la superficie del azulejo bajo condiciones controladas.
Es útil para permitir comparar las superficies o para evaluar cómo una superficie ha cambiado con el tiempo. Sin embargo, mientras que el AcuTest de DCOF puede proporcionar una comparación útil de las superficies de los azulejos, no puede predecir la probabilidad de que una persona resbale o no sobre la superficie de un azulejo, como tampoco puede hacerlo ningún otro dispositivo.
Debido a que el riesgo de resbalones depende de muchas variables, la medición del AcuTest de DCOF no será el único factor para determinar la idoneidad de un azulejo para una aplicación particular.

Según el estándar ANSI 137.1 – 2012, las baldosas cerámicas elegidas a nivel de espacios interiores sobre los que se prevé que se camine mientras están húmedos deben tener un valor mínimo de humedad de 0,42 en el AcuTest de DCOF. Los azulejos con un valor inferior no están necesariamente limitados a colocarse únicamente en zonas secas, sino que se limitan a su aplicación en lugares en los que se mantengan secos mientras se camina. En el caso de baños residenciales, el uso común de alfombras de baño puede lograrlo. Del mismo modo, en los accesos, el uso de alfombras de entrada puede lograr el mismo fin.

DCOF
ACU TEST ANSI STANDARD

The DCOF AcuTest is an evaluation of the COF of a tile surface under known conditions using a standardized sensor prepared according to a specific protocol. Measurements are made with the BOT3000, an automated and portable device that measures DCOF. The ANSI standard A137.1–2012 also allows the use of other equivalent tribometers.

Wet measurements use 0.05% sodium lauryl sulfate solution to establish a thin film as would be present when a slip occurs. The precision, repeatability, and reproducibility of the DCOF AcuTest protocol is provided in the A137.1–2012 standard. The test was so named for easy recognition, and to distinguish it from other DCOF measurements using different instruments and/or protocols.

The DCOF AcuTest COF measurement is not a property of the flooring but rather a measurement of the interaction between the sensor, the lubricant, and the tile surface under controlled conditions.

It is useful to allow comparison between surfaces or to evaluate how a surface has changed over time. However, while the DCOF AcuTest can provide a useful comparison of tile surfaces, it cannot, nor can any other device, predict the likelihood a person will or will not slip on a tile surface. Because many variables affect the risk of a slip occurring, the DCOF AcuTest measurement shall not be the only factor in determining the appropriateness of a tile for a particular application.

According to the ANSI A137.1–2012 standard, ceramic tiles selected for level interior spaces expected to be walked upon when wet must have a minimum wet DCOF AcuTest value of 0.42. Tiles with a lower value are not necessarily restricted to dry areas only, but rather are restricted to applications where they are kept dry when walked upon. In the case of residential bathrooms, the common use of bathmats can accomplish this. Similarly, in entranceways, the use of entrance mats can accomplish the same.

ENSAYOS
TYPE OF TEST

NORMATIVAS Péndulo
NORMATIVES Pendulum

DIN 51130 ENSAYO PARA PLANO INCLINADO

Este ensayo se realiza en un dispositivo en el que la persona que efectúa la prueba camina sobre un plano inclinado de ángulo variable con pie calzado de suela normalizada. La superficie está impregnada de aceite.
El ángulo del plano inclinado que todavía permite estar de pie con seguridad sin deslizarse es la medida del ensayo

DIN 51130
Tabla plano inclinado.

ADHERENCIA Y ÁNGULO DE INCLINACIÓN	Clase
Normal 6º | 10º	**R9**
Media 10º | 19º	**R10**
Alta 19º | 27º	**R11**
Fuerte 27º | 35º	**R12**
Muy Fuerte > 35º	**R13**

DIN 51130 INCLINED PLANE TEST

This test is performed on a device in whitch the person performing the test walks on an inclined plane with a variable angle wearing a standardised soling material shoe. The surface is covered with oil. The angle o inclined plane that still allows to walk safely without slipping is the test measure.

DIN 51130
Inclined plane test.

ADHERENCE AND STOPE ANGLE	Class
Normal 6º | 10º	R9
Medium 10º | 19º	R10
High 19º | 27º	R11
Strong 27º | 35º	R12
Very strong > 35º	R13

DIN 51097 ENSAYO PARA PIE DESCALZO

Este ensayo se realiza en un dispositivo en el que la persona que efectúa la prueba camina descalzo sobre un plano inclinado de pendiente variable.
La superficie esta revestida con las baldosas a ensayar y está continuamente impregnada de una solución jabonosa.
El ángulo del plano incinado que todavía permite estar de pie con seguridad sin deslizarse en la medida del ensayo.

DIN 51097
Tabla plano inclinado, pié descalzo.

ADHERENCIA Y ÁNGULO DE INCLINACIÓN	Clase
Normal 12º | 18º	**A**
Alta 18º | 24º	**B**
Fuerte > 24º	**C**

DIN 51097 BAREFOOD TEST

This test is performed in a device in which the person performing the test walks barefoot on an inclined plane with a variable slope. The surface is covered with those tiles to be tested and is continually infused with a soapy solution.
The angle of the inclined plane that still allows to stand safely without slipping is the measure of the test.

DIN 51097
Inclined plane test, barefoot.

ADHERENCE AND STOPE ANGLE	Class
Normal 12º | 18º	A
High 18º | 24º	B
Strong > 24º	C

QB UPEC

ENSAYOS
TYPE OF TEST

NORMATIVAS
NORMATIVES

DCOF ACU TEST ANSI STANDARD

La certificación francesa QB UPEC le ofrece al usuario la garantía de que los productos entregados que lleven los logotipos QB y UPEC resultan conformes con lo previsto por la norma NF EN 14411 de acuerdo con las presentes reglas de certificación y que tales productos poseen las características de uso referidas en el reglamento del CSTB (Centro Científico y Técnico de la Construcción de Francia) denominado «Especificaciones técnicas para la clasificación UPEC de revestimientos cerámicos para pavimentos».
Respectivamente, las cuatro letras indican:
U: resistencia a la abrasión provocada por el tránsito peatonal.
P: resistencia mecánica al desplazamiento de objetos móviles y fijos.
E: comportamiento en presencia de agua.
C: resistencia a los productos químicos de uso común.
Idoneidad de las baldosas cerámicas para la colocación sobre soportes.
La lista completa y actualizada de los productos certificados se puede consultar accediendo al sitio web www.cstb.fr.

DCOF ACU TEST ANSI STANDARD

French QB UPEC certification provides the user with a quality guarantee: it confirms that the products delivered, marked with the QB and UPEC logos, comply with the prerequisites of the NF EN 14411 standard in accordance with the current certification rules and that they have the performance characteristics specified in the CSTB (Centre Scientifique et Technique du Bâtiment -
Scientific and Technical Centre for Building) “Technical Specifications for the UPEC Classification of Ceramic Floor Coverings”.
The four letters refer to:
U: resistance to foot traffic wear.
P: mechanical resistance to the shifting of movable and fixed objects.
E: resistance to water.
C: resistance to commonly used chemicals
Suitability of ceramic tiles for installation on pedestals.
The full, up-to-date list of certified products can be viewed at www.cstb.fr.

CONSEJOS DE COLOCACIÓN
LAYING RECOMMENDATIONS

Para un uso correcto de nuestros productos, se debe prestar atención al lugar donde son utilizados. En este sentido, Cifre Cerámica s.l. para facilitar al comprador, indica en el catálogo general, enfrente de cada producto, símbolos de cada uno correspondientes a los 5 grupos en los cuales los materiales están clasificados.
La separación mínima aconsejable a dejar entre las baldosas es de 1,5 mm; separaciones menores pueden provocar la acumulación de tensiones debido al contacto entre las baldosas y no permiten la buena penetración del material rejuntado.

For a proper use of our products it is neccesary to pay attention on the installation. In this sense, in order to help customers, Cifre Cerámica, s.l. indicates in the general catalogue, besides to each product, symbols corresponding to each of the 5 classified groups.

The recommended minimum space between the tiles is set at 1.5 mm; smaller joints may cause tension accumulation due to contact between them without permitting the proper grout installation.

PREPARACIÓN DEL SOPORTE
La colocación de baldosas cerámicas siempre debe ser realizada por personal profesional experimentado.
Se puede emplear morteros de regulación o nivelación, incluso capas impermeabilizadoras, de drenaje, etc., si la situación lo requiere.
Las superficies deben estar totalmente limpias y secas antes de aplicar el mortero de agarre o adhesivo.

PREPARATION FOR THE TILE SETTING
The laying of ceramic tiles must always be carried out by an experienced professional.
A regulating or levelling mortar can be used, or even water-proofing or drainage layers, etc., if the situation requires it.
The surfaces must be completely clean and dry before applying the mortar or the adhesive.

ELECCIÓN DEL ADHESIVO Y SISTEMA DE COLOCACIÓN
La elección del adhesivo viene definida por el tipo de baldosa cerámica (el grupo al que pertenece y el formato), por el tipo de superficie a revestir (material) y por el uso del recinto.
La elección del sistema de colocación depende de la ubicación de la obra (exterior o interior) y de las dimensiones de la baldosa cerámica.
Se recomienda realizar doble encolado para baldosas que tengan alguno de sus lados con una longitud superior a 30 cm. Esta técnica se realiza aplicando adhesivo tanto en el soporte como en la baldosa, cubriendo toda la superficie de las mismas.
Se recomienda consultar con el distribuidor y seguir las instrucciones del fabricante.

CHOICE OF ADHESIVE AND METHOD OF APPLICATION
The choice of adhesive is defined by the type of ceramic tile (the group to which it belongs and its format), the type of surface to be covered (material) and purpose of the tiled area.
The choice of tilling method depends on the location of the site (outside or inside) and the dimensions of the ceramic tiles.
It is recommended to use the adhesive with buttering and floating installation for more than 30 cm tile. This technique is achieved by placing adhesive both on the tile setter and on the tile, completely covering their surface.
It is recommended to contact the dealer and to follow the instructions of the manufacturer.

CUIDADOS ESPECIALES DURANTE LA COLOCACIÓN
Debido a la retracción del mortero de agarre en fraguado, debe vigilarse las paradas de montaje, de tal manera que al reiniciarse el trabajo se preverá este salto de nivel.
Las baldosas rectificadas deben ser manipuladas con especial cuidado para evitar cortes en las manos y desconchados y despuntados en las baldosas.
Utilizar crucetas o estrellas de tamaño adecuado según la junta para mantener la ortogonalidad del montaje. En colocaciones trabadas se recomienda que ésta no supere el 25% de la longitud del lado más largo.

SPECIAL CARE DURING SETTING
Due to the shrinkage of the mortar during setting, watch carefully the pauses during setting, so that this change of level can be foreseen when restarting the work.
Rectified tiles need to be handled with especial care in order to avoid cuts to the hands and chipping and breaking to the edges of the tiles.
Use crossheds and spacers according to the joint, in order to maintain the orthogonality on the installation.In a brickbond fitting, it is recommended not to surpass 25% of the longest side.

EL REJUNTADO
Existen varios tipos de juntas en una obra:
Juntas estructurales: están diseñadas para absorber los movimientos de la edificación y siempre deben respetarse. Pueden ser tapadas con perfiles adecuados y llenadas con materiales indicados.
Juntas perimetrales: en todas las uniones pared-suelo. El ancho mínimo será de 8 mm y deben estar vacías o rellenas con material deformable. Son disimulables con el rodapié o el azulejo de pared.
Juntas de colocación: es la separación que se deja entre las baldosas. Según la norma UNE 138002, se entiende por junta mínima aquella que oscila entre: 1.5 y 3 mm, Junta abierta aquella que oscila entre 3 y 5 mm, y junta muy abierta, aquella tiene + 5 mm. La junta mínima para colocación en exteriores debe de ser de 5mm.
Antes de iniciar el rejuntado, esperar a que el mortero de agarre o el adhesivo esté totalmente endurecido.
Las juntas tienen que estar limpias y exentas de polvo y partículas.
Efectuar el rellenado o sellado de las juntas utilizando una llana de goma dura, sin dejar vacíos los desniveles.
Eliminar el exceso de junta de la superficie moviendo la llana diagonalmente a las juntas, cuando la mezcla esté todavía fresca.

GROUTING
There are various types of joints in a site:
Structural Joints: these are designed to absorb movements in the building and must always be respected. They can be covered with adequate profiles and filed with the indicated materials.
Perimeter Joints: all joints where the wall meets the floor. The minimum width will be 8 mm and emptied or filled with a deformable material. They can be concealed with the skirting board or the wall tile.
Setting Joints: These are the spaces left between tiles. According to the UNE 138002 standard, a minimum joint is defined as one that oscillates between: 1.5 and 3 mm, an open joint that oscillates between 3 and 5 mm, and a very open joint that has + 5 mm.The minimum joint for outdoor installation should be 5mm.
Before starting to apply the grout around the tiles, ensure that the mortar or adhesive is completely hard.
The joints must be completely clean and without from dust and particles.
Fill or seal the joints with grout using a grout float of hard rubber, without leaving spaces or uneven levels.
Remove any excess grout from the surface by moving the grout float in a motion diagonal to the joints, while the mixture is still fresh.

TERMINACIÓN DE LA OBRA
Limpieza de las juntas: respetando los tiempos del fabricante, limpiar con un trapo de hilo húmedo toda la superficie, incluido el rejuntado.Limpiar los restos de obra con productos adecuados. Consultar con el distribuidor y nunca emplear productos que contengan Ácido Fluorhídrico HF.

FINISH THE JOB
Cleaning the joints: respect the times advised by the manufacturer, clean the whole surface with a damp linen cloth, incluiding the grout. Clean the rest of the site with the appropriate products. Contact the dealer and never use products that contain Hydroflouric Acid HF.

LIMPIEZA Y MANTENIMIENTO DEL MATERIAL
Una vez colocado y rejuntado el material es obligatoria la limpieza. Una limpieza incorrecta puede dejar restos de productos empleados en la colocación o de la protección de las baldosas, como cementos, resinas epoxílicas, material de rejuntado, ceras o grasas. Es muy importante hacer una primera limpieza antes de que el material de rejuntado fragüe por completo. Siguiendo siempre las recomendaciones del fabricante del material de rejuntado. Para una óptima limpieza tras la colocación, para casos de suciedad intensa e incrustada acumulada en el tiempo, y para su mantenimiento, se precisa emplear los productos adecuados.

CLEANING AND MAINTENANCE OF THE MATERIAL
Once the material is placed and grouted, it needs to be properly clean. An incorrect cleaning can leave remains of products used for installing or protecting the tiles such as cement, epoxy resins, grouting material, waxes, or grease. It is very important to do a first cleaning before the grout sets completely. Always follow the grout manufacturer's recommendations. For an optimal cleaning after installing, in case of heavy and embedded dirt accumulated over time, and for its maintenance, it is necessary to use the right products.

Se recomienda probar los productos de limpieza en una zona poco visible para asegurarse que no dañan al material cerámico.
Para la limpieza habitual de los pavimentos aconsejamos el empleo de un detergente neutro con alto poder limpiador, evitando productos ácidos y abrasivos. Algunos tipos de suciedad (gravilla, arena...), aumentan el efecto abrasivo del paso de las personas.
Por tanto se aconseja mantener el pavimento lo más limpio posible, protegiendo las entradas a las zonas de paso con felpudos.
Los pavimentos cerámicos, poseen una resistencia a los golpes moderada. Por ello hay que evitar la caída de objetos pesados o punzantes.

It is recommended to test the cleaning products in a poorly visible area to ensure that they do not damage the ceramic material.
For regular cleaning of the floors we recommend the use of a neutral detergent with high cleaning power, avoiding acidic and abrasive products. Some types of dirt (gravel, sand...), increase the abrasive effect of pedestrian traffic.
Therefore, we recommend keeping the floor as clean as possible, protecting the entrances to circulation areas with doormats. Ceramic floors have moderate shock resistance. We shall therefore prevent the fall of heavy or sharp objects.

PERFORACIÓN EN GRES PORCELÁNICO
Para una perforación eficaz, se debe utilizar una broca adecuada para porcelánico además de una técnica de perforación correcta.
Herramientas necesarias:
Taladro: con potencia mayor o igual a 600W.
Brocas:
- Broca de carburo de tungsteno especial porcelánico: extremo helicoidal especial o punta de flecha.
- Broca de diamante: extremo cilíndrico o corona.

DRILLING PORCELAIN TILES
For an effective drilling, we shall use an appropriate drill for porcelain tiles, as well as a correct drilling technique.
Tools needed:
Drill: with power greater than or equal to 600 W.
Bits:
- Special tungsten carbide drill bit for porcelain tile: special spiral or arrowhead end.
- Diamond drill bit: cylindrical or crown end.

CORTE EN GRES PORCELÁNICO
Existen diferentes herramientas que se pueden utilizar para el corte del gres porcelánico.A continuación le damos algunas indicaciones sobre cada una de ellas:

CUTTING PORCELAIN TILES
There are various tools that can be used for cutting porcelain tiles.
We provide some indications on each of them below:

CORTE MANUAL
La herramienta utilizada debe tener las características adecuadas para los formatos, grosores de piezas y trabajos a realizar. En relación al tamaño del rodel, es recomendable emplear un diámetro de 8 mm para piezas con superficie lisa y para superficie rugosa un diámetro de 18mm.

MANUAL CUTTING
The tool used shall have suitable characteristics for the formats, piece thicknesses, and job to carry out. Depending on the size of the roller, we recommend using an 8-mm diameter for pieces with smooth surface and an 18 mm diameter for rough surfaces.

CORTE ELÉCTRICO
Esta herramienta está provista de un disco de diamante y sistema de refrigeración con agua. Permite realizar cortes precisos y de cierta complejidad, sobre materiales de gran dureza. Debe tener las características adecuadas para los formatos, grosores de pieza y trabajos a realizar. El disco de diamante debe ser de corte en húmedo y de banda continua. Esta herramienta es la idónea para realizar cualquier tipo de corte en el porcelánico.

ELECTRIC CUTTING
This tool has a diamond disc and water refrigeration system. It allows for precise cuts with some complexity, on very hard materials. It shall have suitable characteristics for the formats, piece thickness, and work to carry out. The diamond disc shall include wet and continuous band cutting. This tool is ideal for making any type of cut to porcelain tiles.

AMOLADORA
Está provista de un disco de diamante.Se recomienda el empleo de una amoladora de baja potencia, de 600-1100W aprox., que utiliza disco de diámetro 115 o 125mm. El disco de diamante debe ser de corte en seco y de banda continua.

GRINDER
It has a diamond disc. We recommend using a low-power 600-1100W approx. grinder, which uses a blade with a 115 or 125 mm diameter. The diamond disc shall include dry and continuous band cutting.

ASHESIVOS
ADHESIVE

RECOMENDADOS PARA EL ENCOLADO DE BALDOSAS PORCELÁNICAS **MAPEI**
SELECTION GUIDE FOR INSTALLATION OF PORCELAIN TILES

COLOCACIÓN EN INTERIORES:
Puesta en obra de pavimentos sobre recrecidos cementosos, en superposición sobre pavimentos existentes de cerámica y en paredes, sobre revocos cementosos*:

LAYING INDOOR
Laying pavements onto cement screeds, overlaying existing pavements of ceramic tiles and on cement plastered walls*:

Puesta en obra sobre recrecidos cementosos calefactados, en interior:
Installation on heated cementitious screeds indoors:

ADHESIVOS MAPEI RECOMENDADOS | MAPEI RECOMMENDED ADHESIVES		
FRAGUADO NORMAL | NORMAL SETTING		
Tamaño de la baldosa Size of file	Adhesivo Adhesive	Clasif. según la EN 12004 Class according to EN12004
< 5000 cm²	KERABOND T + ISOLASTIC	C2TE
> 5000 cm²	ULTRALITE S2	C2ES2
FRAGUADO RÁPIDO | QUICK SETTING		
< 5000 cm²	ELASTORAPID ULTRALITE S1 QUICK	C2FTES2 C2FTS1
> 5000 cm²	KERAQUICK + LATEX PLUS ULTRALITE S2 QUICK	C2FTS2 C2FTS2 C2FES2

ADHESIVOS MAPEI RECOMENDADOS | MAPEI RECOMMENDED ADHESIVES		
FRAGUADO NORMAL | NORMAL SETTING		
Tamaño de la baldosa Size of file	Adhesivo Adhesive	Clasif. según la EN 12004 Class according to EN12004
> 5000 cm²	KERAFLEX (1) ULTRALITE FLEX (1)	C2TE C2TE
< 5000 cm²	ULTRALITE S1 (2) KERAFLEX MAXI S1 (2)	C2TES1 C2TES1
FRAGUADO RÁPIDO | QUICK SETTING		
> 5000 cm²	KERAQUICK	C2FS1
> 5000 cm²	GRANIRAPID ULTRALITE S1 QUICK	C2FS1 C2FS1

(1) Sobre cartón-yeso y paneles de fibro-cemento usar KERAFLEX MAXI S1 o ULTRALITE S1. · (2) Sobre cartón-yeso y paneles de fibro-cemento usar ULTRALITE S2 o KERABOND T + ISOLASTIC.
*Sobre paredes de yeso y recrecidos de anhidrita imprimar previamente el soporte con PRIMER G o ECOPRIM T.
(1) Onto plasterboard and fibre cement boards use KERAFLEX MAXI S1 or ULTRALITE S1 · (2) Onto plasterboard and fibre cement boards use ULTRALITE S2 or KERABOND T + ISOLASTIC * For gypsum substrates on walls and anhydrite screeds, use primers as PRIMER G or ECOPRIM T

Colocación en interiores sobre membranas líquidas impermeabilizantes:
Indoor installation on waterproofing liquid membranes:

ADHESIVOS MAPEI RECOMENDADOS | MAPEI RECOMMENDED ADHESIVES		
FRAGUADO NORMAL | NORMAL SETTING		
Tamaño de la baldosa Size of file	Adhesivo Adhesive	Clasif. según la EN 12004 Class according to EN12004
> 5000 cm²	KERAFLEX ULTRALITE FLEX	C2TE C2TE
< 5000 cm²	KERAFLEX MAXI S1 ULTRALITE S1	C2TES1 C2TES1
FRAGUADO RÁPIDO | QUICK SETTING		
> 5000 cm²	KERAQUICK S1	C2FTS1
> 5000 cm²	GRANIRAPID ULTRALITE S1 QUICK	C2FTS2 C2FTS1

COLOCACIÓN EN EXTERIORES:
Puesta en obra en pavimentos o fachadas, sobre soportes cementosos, hormigón o membranas líquidas impermeabilizantes:

LAYING OUTDOORS
Installation on pavements or façades, on cementitious substrates, concrete or liquid waterproofing membranes:

ADHESIVOS MAPEI RECOMENDADOS | MAPEI RECOMMENDED ADHESIVES		
FRAGUADO NORMAL | NORMAL SETTING		
Tamaño de la baldosa Size of file	Adhesivo Adhesive	Clasif. según la EN 12004 Class according to EN12004
< 5000 cm²	KERAFLEX MAXI S1	C2TES1
> 5000 cm²	ULTRALITE S1	C2TES1
< 5000 cm²	KERABOND T + ISOLASTIC	C2ES2
> 5000 cm²	ULTRALITE S2	C2ES2
FRAGUADO RÁPIDO | QUICK SETTING		
< 5000 cm²	ELASTORAPID ULTRALITE S1 QUICK	C2FTES2 C2FTS1
> 5000 cm²	KERAQUICK + LATEX PLUS ULTRALITE S2 QUICK	C2FTS2 C2FES2

LÁMINAS XLIFE

Para láminas cerámicas con un lado superior a 70 cm sin fibra en el reverso, se utilizará mínimo en pavimentos interiores y paredes un adhesivo C2 S1.En fachadas y aplacados, pavimientos con calefacción radiante y láminas con fibra en el reverso para pavimentos y revestimientos, se seleccionará un adhesivo tipo C2 S2. En ambos casos a causa del formato de la lámina y del tiempo necesario para aplicar el adhesivo en el soporte y el doble encolado en el reverso de la lámina, se recomienda siempre adhesivos con un tiempo abierto ampliado, con la caracteristica adicional E.
Por ello recomendamos utilizar en nuestro producto XLIFE un adhesivo de altas prestaciones Tipo C2 T E S2. C (cemento) | 2 (mejorado) | T (desplazamiento vertical reducido) | E (adhesivo con tiempo abierto de secado) | S2 (Muy deformable)

XLIFE SLABS

For ceramic sheets with a side greater than 70 cm without fibre on the back, a minimum of C2 S1 adhesive should be used for interior floors and walls. For facades and cladding, floors with radiant heating and sheets with fibre on the back for floors and cladding, a type C2 S2 adhesive should be selected. In both cases, due to the format of the film and the time needed to apply the adhesive to the substrate and the double gluing on the back of the film, we always recommend adhesives with an extended open time, with the additional characteristic E.
We therefore recommend the use of a high-performance adhesive type C2 T E S2 for our XLIFE product. C (cement) | 2 (improved) | T (reduced vertical displacement) | E (adhesive with open cure time) | S2 (highly deformable)

DESCRIPCIÓN DE LOS PRODUCTOS ACONSEJADOS:
ADHESIVE GUIDE FOR INSTALLATION:

ADHESIVOS DE FRAGUADO NORMAL:

KERAFLEX:
adhesivo cementoso de altas prestaciones, con deslizamiento vertical nulo, de tiempo abierto prolongado, para baldosas cerámicas y material pétreo, clasificado como C2TE según la norma EN 12004.

KERAFLEX MAXI S1:
adhesivo cementoso de altas prestaciones, deformable, con deslizamiento vertical nulo, de tiempo abierto prolongado, con tecnología Low Dust, para baldosas cerámicas y material pétreo, de clase C2TES1 según la norma EN 12004.

ULTRALITE S1:
adhesivo cementoso mono componente, aligerado, de altas prestaciones, con deslizamiento vertical nulo, de tiempo abierto prolongado, deformable, con tecnología Low Dust, para baldosas cerámicas y material pétreo, clasificado como C2TES1 según la norma EN 12004.

ULTRALITE FLEX:
adhesivo cementoso mono componente, aligerado, de altas prestaciones, con deslizamiento vertical nulo, de tiempo abierto prolongado, de deformabilidad discreta, con tecnología Low Dust, para baldosas cerámicas y material pétreo, clasificado como C2TE según la norma EN 12004.

ULTRALITE S2:
adhesivo cementoso mono componente, de altas prestaciones, muy deformable, aligerado y de tiempo abierto prolongado, para baldosas cerámicas y material pétreo, clasificado como C2ES2 según la norma EN 12004.

KERABOND T + ISOLASTIC:
sistema adhesivo bicomponente, cementoso, de altas prestaciones, muy deformable, de tiempo abierto prolongado, para baldosas cerámicas y material pétreo, clasificado como C2ES2 según la norma EN 12004.

ADHESIVOS DE FRAGUADO RÁPIDO:

ULTRALITE S1 QUICK:
adhesivo cementoso mono componente, de altas prestaciones, deformable, aligerado, de fraguado e hidratación rápidos, con deslizamiento vertical nulo, para baldosas cerámicas y material pétreo, clasificado como C2FTS1 según la norma EN 12004.

ULTRALITE S2 QUICK:
adhesivo cementoso mono componente, de altas prestaciones, aligerado, muy deformable, de fraguado e hidratación rápidos, de tiempo abierto prolongado, para baldosas cerámicas y material pétreo, clasificado como C2FES2 según la norma
EN 12004.

ELASTORAPID:
adhesivo cementoso bicomponente, de altas prestaciones, muy deformable, con deslizamiento vertical nulo, de tiempo abierto prolongado, de fraguado e hidratación rápidos, para baldosas cerámicas y material pétreo, clasificado como C2FTES2 según la norma EN 12004.

GRANIRAPID:
adhesivo cementoso bicomponente, de altas prestaciones, deformable, de fraguado e hidratación rápidos, para baldosas cerámicas y material pétreo, clasificado como C2FS1 según la norma EN 12004.

KERAQUICK S1:
adhesivo cementoso de altas prestaciones, de rápido fraguado, deslizamiento vertical nulo, deformable, para baldosas cerámicas y material pétreo, clasificado como C2FTS1 según la norma EN 12004.

KERAQUICK S1 + LATEX PLUS:
sistema adhesivo cementoso bicomponente, de altas prestaciones, muy deformable, de fraguado rápido, con deslizamiento vertical nulo, para baldosas cerámicas y material pétreo clasificado como C2FTS2 según la norma EN 12004.

NORMAL SETTING ADHESIVES:

KERAFLEX:
high-performance cement adhesive, with no vertical slip, extended open time, for ceramic tiles and stone material. It is classified as C2TE according to EN 12004.

KERAFLEX MAXI S1:
high-performance deformable cement adhesive, with no vertical slip, extended open time and Low Dust technology for ceramic tiles and stone material. It is classified as C2TES1 according to EN 12004.

ULTRALITE S1:
one-component, high-performance cement adhesive, lightened, deformable, with no vertical slip, extended open time, deformable, Low Dust technology, for ceramic tiles and stone material. It is classified as C2TES1 according to EN 12004.

ULTRALITE FLEX:
one-component, high-performance cement adhesive, discreet deformable, lightened, with no vertical slip, extended open time, Low Dust technology for ceramic tiles and stone material. It is classified as C2TE according to EN 12004.

ULTRALITE S2:
one-component high-performance cement adhesive, highly-deformable, lightweight, with extended open time
for ceramic tiles and stone materials. It is classified as C2ES2 according to EN 12004.

KERABOND T + ISOLASTIC:
two component adhesive system, whit cement, high-performance, highly-deformable, with extended open time,
for ceramic tiles and stone material. It is classified as C2ES2 according to EN 12004.

FAST SETTING ADHESIVES :

ULTRALITE S1 QUICK:
one-component high-performance cement adhesive, deformable, lightweight, rapid-setting and hydrating, with no vertical slip, for ceramic tiles and stone material. It is classified as C2FTS1 according to en 12004.

ULTRALITE S2 QUICK:
one-component high-performance cement adhesive, highly-deformable, lightweight, rapid-setting and hydrating, with extended open time, for ceramic tiles and stone material. It is classified as C2FES2 according to EN 12004.

ELASTORAPID:
two-component high-performance cement adhesive, highly-deformable, with no vertical slip and extended open time, rapid-setting and hydrating, for ceramic tiles and stone material. It is classified as C2FTES2 according to EN 12004.

GRANIRAPID:
two-component high-performance cement adhesive, deformable, rapid-setting and hydrating, for ceramic tiles and stone material. It is classified as C2FS1 according to EN 12004.

KERAQUICK S1:
high-performance cement adhesive, deformable, rapid-setting, with no vertical slip, for ceramic tiles and stone material. It is classified as C2FTS1 according to EN 12004.

KERAQUICK S1 + LATEX PLUS:
two-component cement adhesive system, high-performance, highly-deformable, rapid-setting, with no vertical slip, for ceramic tiles and stone material. It is classified as C2FTS2 according to EN 12004.

SISTEMA DE REJUNTADO.
GROUNTING SYSTEMS.

PRODUCTOS MAPEI RECOMENDADOS PARA EL REJUNTADO Y SELLADO DE BALDOSAS PORCELÁNICAS CIFRE CERAMICA.

Con base a nuestra experiencia, seguidamente recomendamos una lista de productos Mapei para rejuntar y sellar los pavimentos y revestimientos con baldosas porcelánicas CIFRE CERAMICA. Antes de rellenar las juntas de colocación entre baldosas, esperar un mínimo de 24 horas si se ha usado producto de fraguado normal.

REJUNTADO EN INTERIOR:
Cuando se necesite una junta cementosa en la pared o el suelo, para uso en interior, se pueden usar los siguientes productos:

ULTRACOLOR PLUS
Mortero de altas prestaciones, anti-eflorescencias, de secado y fraguado rápidos, modificado con polímeros, con tecnología hidrorrepelente Drop Effect y tecnología resistente al moho BioBlock®, para relleno de juntas de 2 a 20 mm. Clasificado como CG2WA de acuerdo a la norma EN 13888.

KERACOLOR FF
Mortero cementoso pre-mezclado de altas prestaciones, modificado con polímeros, con tecnología hidrorrepelente Drop Effect®, para el relleno de juntas de hasta 6 mm de ancho. Clasificado como CG2WA de acuerdo a la norma EN 13888.

KERACOLOR GG
Mortero cementoso pre-mezclado de altas prestaciones, modificado con polímeros, para el relleno de juntas de 4 a 15 mm de ancho. Clasificado como CG2WA de acuerdo a la norma EN 13888.

REJUNTADO EN EXTERIOR:
Para rejuntados en pavimentos o paredes de fachadas recomendamos ULTRACOLOR PLUS; En caso de elegir KERACOLOR FF o KERACOLOR GG, necesitan mezclarse con FUGOLASTIC.

REJUNTADO_CASOS ESPECIALES (INTERIOR Y EXTERIOR):
Cuando se quiere combinar una alta resistencia frente al ataque químico con un acabado final decorativo, se pueden usar las siguientes juntas epoxi:

KERAPOXY
Mortero y adhesivo epoxi bicomponente, de altas prestaciones, anti-ácido, con deslizamiento vertical nulo, para la colocación y rejuntado de baldosas cerámicas y material pétreo (juntas con 3 mm de ancho mínimo). Clasificado como RG de acuerdo a la norma EN 13888.

KERAPOXY CQ
Formulado bicomponente epoxi, listo para usar y fácil de limpiar, ideal para el rejuntado de baldosas cerámicas y mosaicos. Clasificado como RG de acuerdo a la norma EN 13888.

KERAPOXY DESIGN
Formulado bicomponente epoxi, anti-ácido, decorativo, translúcido, para juntas de mosaico vítreo, baldosas de cerámica y material pétreo; usado en combinación con MAPEGLITTER proporciona un atractivo acabado brillante de alta calidad. Clasificado como RG de acuerdo a la norma EN 13888.

REJUNTADO_PRODUCTOS COMPLEMENTARIOS:
Como productos complementarios para la limpieza del de las baldosas cerámicas de los productos mencionados más arriba, podemos usar KERANET y KERAPOXY CLEANER.

SELLADO
Para sellar juntas elásticas en paredes y suelos interiores usaremos MAPESIL AC sellador silicónico acético puro, resistente al moho, con tecnología BioBlock®, para movimientos superiores al 25%.

Respecto a las características de estos productos y todo lo concerniente a su forma de aplicación, les recomendamos que consulten las respectivas Fichas Técnicas que encontrarán en nuestra
web www.mapei.es

MAPEI RECOMMENDED PRODUCTS FOR GROUTING AND SEALING CIFRE CERÁMICA PORCELAIN TILES.

Whit reference to our experience, following the list of Mapei products recommended for grouting CIFRE CERÁMICA tiles and for filling elastic joints. Before grouting the joint between tiles wait a minimum of 24 hours if normal setting adhesive has been used.

GROUTING INDOOR:
When a cementitious grout on wall and floor for internal use is required, the following products may be used:

ULTRACOLOR PLUS
High-performance, anti-efflorescence, quick setting and drying polymer-modified mortar with water-repellent Drop Effect® and mould-resistant BioBlock® technology for grouting joints 2 to 20 mm wide. It is classified as CG2WA according to EN 13888.

KERACOLOR FF
Pre-blended, high-performance, polymer-modified, cementitious mortar with water-repellent Drop Effect® technology for grouting joints up to 6 mm wide. It is classified as CG2WA according to EN 13888.

KERACOLOR GG
Pre-blended, high-performance, polymer-modified, cementitious mortar for grouting joints 4 to 15 mm wide. It is classified as CG2WA according to EN 13888.

GROUTING OUTDOOR:
For grouting floors or facade walls we recommended ULTRACOLOR PLUS; when KERACOLOR FF and KERACOLOR GG are requested they have to be mixed with FUGOLASTIC.

SPECIAL GROUTINGS (INDOOR & OUTDOOR):
When high strength and high chemical resistance combined with a decorative attractive finish are required, the following epoxy grouts must be used:

KERAPOXY
Two-component, high-performance, anti-acid epoxy mortar and adhesive with no vertical slip for laying and grouting of ceramic tiles and stone material (minimum width of joints 3 mm). It is classified as RG according to EN 13888

KERAPOXY CQ
Two-component epoxy grout, easy to apply and with excellent cleanability, ideal for grouting ceramic tiles and mosaics. It is classified as RG according to EN 13888.

KERAPOXY DESIGN
Two-component, anti-acid, decorative, translucent epoxy mortar for grouting glass mosaic, ceramic tiles and stone material, used in combination with MAPEGLITTER for a particular attractive and high quality finish. It is classified as RG according to EN 13888.

GROUTING_COMPLEMENTARY PRODUCTS:
As complementary products for cleaning ceramic tiles grouted with the above mentioned products, KERANET and KERAPOXY CLEANER may be used.

SEALING
Use MAPESIL AC, pure, mould-resistant, acetic silicone sealant whit BioBlock® technology for movement up to 25%, for filling elastic joints on internal walls and floor

As far as the characteristics of the a.m. products and their application procedures are concerned, we suggest referring to the pertinent technical data sheets, available on our
web-site www.mapei.es

NORMAS DE LIMPIEZA Y MANTENIMIENTO:
CLEANING AND MAINTENANCE:

LIMPIEZA FINAL DE OBRA:

Después de la colocación es fundamental realizar una buena limpieza con el fin de eliminar residuos de junta y en general suciedad de la obra. Para esta operación recomendamos el empleo de un detergente de acción ligeramente ácida que no despida humos tóxicos y respete las juntas, el material y el usuario, como FILA DETERDEK PRO.
En el caso de material colocado con junta epoxi o en base resina, se aconseja realizar la limpieza final de obra con un limpiador específico de residuos epoxi, como FILA CR10.

CLEANING AFTER LAYING:

We suggest a good initial cleaning after the laying on the floor or wall, this is very important for removing residual grouting and the normal dirt coming from the building works.
We suggest the use of our product FILA DETERDEK PRO, that is a lightly acid product that doesn't emit fumes that are harmful for the user and that can attacks joints. In case of material layed with epoxy or resinous grouting, we recommend to clean after laying with our specific detergent FILA CR10.

MANTENIMIENTO:

Para un buen mantenimiento del pavimento se aconseja el empleo de un detergente neutro con alto poder limpiador como FILA CLEANER PRO. En los casos de suciedad intensa e incrustada acumulada en el tiempo, se aconseja consultar el esquema a continuación para encontrar el producto Fila ideal para cada situación.

REGULAR MAINTENANCE:

For a good cleaning of the floor we suggest the use of our product FILA CLEANER PRO it's a natural detergent with a high cleaning power. In case of strong dirty and encrusted by the time, we recommend to consult the following scheme to find the perfect solution to every situation.

TIPO DE SUCIEDAD INCRUSTADA	PRODUCTO FILA A UTILIZAR
Residuos de cemento de colocación, residuos calcáreos, rayas metales, depósitos de óxidos.	DETERDEK PRO
Residuos de junta epoxi, vitrificada, resinosa.	CR10
Suciedad orgánica ligera (limpieza diaria)	CLEANER PRO
Suciedad orgánica intensa (comidas, grasas, aceites), residuos de detergentes y jabones, goma, neumáticos, tintes, rotulador, pintura plástica.	PS87 PRO
Pintadas de grafítis , spray acrílicos, alquídicos y nitro sintéticos.	NOPAINT STAR
Verdín, algas, musgos, líquenes y ennegrecidos en exteriores	ALGACID
Moho interior por condensación	NOMOLDE
Residuos de silicona, cera de velas, resinas árboles, residuos cinta adhesiva, residuos de espuma poliuretánica, residuos de pegamentos, etc.	ZERO SIL

TYPE OF DIRTY	FILA PRODUCT TO USE
Residues from grout, lime-based residues, metal streaks, rust deposits.	DETERDEK PRO
Residues from epoxy, vitrified and resin-based sealants.	CR10
Light organic soiling (daily cleaning)	CLEANER PRO
Heavy organic soiling (food, grease, oil), detergent and soap residues, rubber, tyres, dyes, marker pens, plastic paint.	PS87 PRO
Graffiti, acrylic, alkyd and nitro-synthetic sprays.	NOPAINT STAR
Mould, algae, moss, lichens and blackening on exterior surfaces	ALGACID
Indoor mould caused by condensation	NOMOLDE
Silicone residues, candle wax, tree resins, adhesive tape residues, polyurethane foam residues, glue residues, etc.	ZERO SIL

COLLECTION
Xlife

EMBALAJE
PACKAGING

DETALLES DE EMBALAJE 120X260/280

La láminas XLIFE se embalan y transportan sobre cajones de madera de grandes dimensiones con refuerzo para asegurar la integridad de las piezas durante el proceso de transporte y almacenaje.
Las piezas de 120X260/280 se deben manipular SIEMPRE entre 2 personas.
Antes de colocar la pieza sobre cualquier superficie es necesario comprobar que ésta sea lisa y esté limpia.
Para facilitar el manejo de estas piezas es recomendable utilizar VENTOSAS DE GOMA y un BASTIDOR RÍGIDO.
Utilizando un bastidor con ventosas se consigue distribuir uniformemente la fuerza y la pieza no se tensiona.

PACKAGING DETAILS 120X260/280

The Xlife slabs are packaged and transported on large reinforced wooden crates ensuring the integrity of the tiles during transport and storage.
The 120X260/280 (48”x102/111”) tiles must ALWAYS be handled by 2 persons.
Before installing the tile on any surface check that the surface is smooth and clean.
To facilitate the handling of these tiles we recommend using RUBBER SUCTION CUPS and a RIGID FRAME.
Using a frame with suction cups spread the force evenly and does not put stress on the tile.

CAJA PARA 120X260/280 | BOX FOR 120X260/280

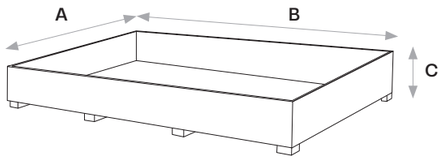

	A	B	C
ME. 120X260	132 cm.	272 cm.	38 cm.
ME. 120X280	132 cm.	292 cm.	40 cm.

	Piezas cajon Pieces crate	m2 p/Cajon m2 p/Crate	Peso total Total weight
PIEZAS PIECES 120X260	24	74,88	1.199
PIEZAS PIECES 120X280	20	67,20	1.123

ALMACENAMIENTO

Cantoneras de metal dentadas en la parte superior que facilita el correcto apilado.
Apilamos un máximo de 6 alturas.

STORAGE

Metal corner protectors with toothed teeth at the top for easy stacking
We stack them a maximum of 6 high.

Apilamos un máximo de 6 alturas, lo que equivale a 12 cajones por contenedor que equivale a una superficie de 898.56 m2 de lámina cerámica con un peso neto de 12.580 kg.

We stack a maximum of 6 heights, which is equivalent to 12 woden crates per container, equivalent to an area of 898.56 m2 of ceramic slab with a net weight of 12,580 kg.

CAJA PARA 120X120/ 160X160 | BOX FOR 120X120/160X160

	Piezas cajon Pieces crate	m2 p/Cajon m2 p/Crate	Peso total Total weight
PIEZAS PIECES 120X120	30	43,20	1.240
PIEZAS PIECES 160X160	20	51,20	1.060

En el interior del cajón las piezas van protegidas con:
· Lámina de porexpan en la parte superior.
· Hoja de plástico entre piezas.
· Porexpan en los huecos laterales.
Las cantoneras incluidas en el cajón se utilizan para proteger las piezas durante la manipulación

Inside the crate the tiles are protected with:
· A porexpan (polystyrene) sheet on top.
· A plastic sheet between tiles.
· Porexpan in the side pockets.
The edgers included in the crate are used to protect the pieces during handling.

Pallets de 120x120/160x160 | 120x120/160x160 Pallets



DETALLES DE EMBALAJE

Las piezas de 120x120/160x160 van paletizadas con Pallets reforzados especiales.

PACKAGING DETAILS

The 120x120/160x160 pieces are palletized using special reinforced pallets.

COLLECTION
Xlife

MANIPULACIÓN
HANDLING

Debido a las medidas y espesor de las láminas Xlife, se debe tener un especial cuidado en todo momento con el transporte y manipulación del material.

Due to the size and thickness of Xlife, special care must be taken at all times when transporting and handling the material.

MANIPULACIÓN DE CAJONES POR EL LADO ANCHO OPCIÓN RECOMENDADA

Para su manipulación por su parte ancha se recomienda el uso de palas de al menos 130 cm. de longitud y una carretilla elevadora de un peso mínimo de 2.000 kg.
La distancia mínima entre las palas es de 80 cm.

HANDLIING OF CRATES ON THE WIDE SIDE RECOMMENDED OPTION

To handle them by their wide part we recommend using forks of at least 130 cm in length and a forklift truck of minimum weight 2,000 kg. The minimum distance between blades is 80 cm.

MANIPULACIÓN DE CAJONES POR EL LADO ESTRECHO

En caso de manipular el cajón longitudinalmente se recomienda utilizar unas palas de al menos 240 cm. y una carretilla elevadora de un peso mínimo de 2.000 kg.
La distancia mínima entre las palas es de 80 cm.

HANDLING OF CRATES ON THE NARROW SIDE

When handling the crate lengthwise it is recommended to use forks of at least 240 cm and a forklift truck of minimum weight 2,000 kg. The minimum distance between forks is 80 cm.

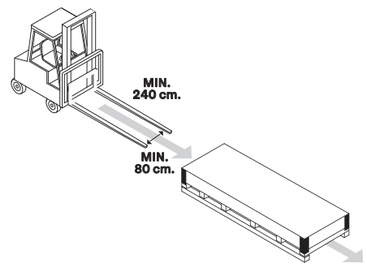

“El contenido de esta lista de embalajes es de carácter orientativo, los contenidos de los embalajes pueden variar. Por favor, consulte con nuestros comerciales para su relación exacta”.
“Packaging details. These details are only for guidance purposes. The contents may vary. Please contact our sales representatives for precise details”.

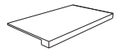

PELDAÑOS TÉCNICOS
TECHNICAL STEPS

Todas las series se completan con un amplio abanico de peldaños disponibles en los diferentes colores de la colección. Estos peldaños están especialmente diseñados para resolver todas las necesidades de un proyecto profesional.

Las ranuras de los peldaños pueden variar segun el formato.

All series are complemented with a wide selection of step treads available in the five color's range. Step treads in right angle and rounded in different sizes to solve any demand for a professional project.

Antislip straight may vary depending on the format.

MODELOS DISPONIBLES AVAILABLE MODELS

	SIn huella Without footprint	Con huella with footprint
PELDAÑO GRADONE RECTO GRADONE STRAIGHT STEP		
ÁNGULO GRADONE RECTO GRADONE CORNER STRAIGHT STEP		
PELDAÑO ROMO ROUND TOPPED STEP RISER	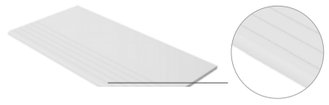	
ÁNGULO PELDAÑO ROMO ROUND TOPPED CORNER STEP RISER		
RODAPIÉ SKIRTING		
PELDAÑO ESPECIAL OBRA PÚBLICA SPECIAL TECHNICAL STEP PUBLIC WORKS		Disponible con y sin huella. Availabe with and without footprint.

PELDAÑOS TÉCNICOS
TECHNICAL STEPS

PORCELÁNICOS Uso interior y exterior
PORCELAIN TILES Indoor and outdoor use

Todos los peldaños porcelánicos están disponible también sin huella. Disponibles en todos los colores.

All porcelanic technical step are available without footprint. Available in all colours.

PELDAÑOS PARA PIEZAS PORCELÁNICAS. TECHNICAL STEP FOR PORCELAIN TILES.

FORMATO SIZE	Rodapié Skirting	FORMATO SIZE	Peldaño romo Round topped step riser	Peldaño ángulo romo Round topped step riser corner	Peldaño gradone recto Gradone straight step	Peldaño angular gradone recto Straight angular step gradone
10x90|4”x36”	**SP2028**	20x180|8”x71”	**SP2059**	**SP2061**	**SP2097**	**SP2098**
8x75|3”x30”	**SP2020**	25x150|10”x60”	**SP2054**	**SP2055**	**SP2096**	**SP2097**
10x60|4”x48”	**SP2019**	60x120|24”x48”	**SP2061**	**SP2063**	**SP2093**	**SP2097**
10x60|4”x48”	**SP2017**	30x120|12”x48”	**SP2053**	**SP2058**	**SP2092**	**SP2096**
10,8x120|4”x48”	**SP2026**	23x120|9”x48”	**SP2046**	**SP2052**	**SP2090**	**SP2093**
10x60|4”x24”	**SP2019**	20x120|8”x48”	**SP2052**	**SP2054**	**SP2093**	**SP2097**
11x90|4.3”x36”	**SP2026**	90x90|36”x36”	**SP2064**	**SP2066**	**SP2092**	**SP2098**
11x90|4”x36”	**SP2019**	22,5x90|9”x36”	**SP2042**	**SP2044**	**SP2079**	**SP2088**
11x75|4”x30”	**SP2019**	75x75|30”x30”	**SP2053**	**SP2056**	**SP2080**	**SP2095**
11x75|4”x30”	**SP2026**	75x75 PUL.|30”x30”POL.	**SP2066**	**SP2068**	**SP2092**	**SP2098**
11x75|4”x30”	**SP2019**	30x75|12”x30”	**SP2048**	**SP2051**	**SP2076**	**SP2090**
7,5x60|3”x24”	**SP2017**	60x60|24”x24”	**SP2044**	**SP2051**	**SP2066**	**SP2085**
7,5x60|3”x24”	**SP2017**	30x60|12”x24”	**SP2028**	**SP2037**	**SP2066**	**SP2072**
8x33,3|3”x13”	**SP2003**	33,3x33,3|13”x13”	**SP2015**	**SP2022**	**SP2055**	**SP2060**
10x120|3”x48”	**SP2036**	120x120 48”x48”	**SP2077**	**SP2079**	**SP2098**	**SP2099**
10x120|3”x48”	**SP2037**	120x120PUL.|48”x48”POL.	**SP2078**	**SP2080**	**SP2099**	**SP2100**

20 MM.

SUPERFICIE DE COLOCACIÓN
INSTALLATION SURFACE

PORCELÁNICO Uso interior y exterior
PORCELAIN TILES Indoor and outdoor use

La cerámica para exteriores tiene todavía más posibilidades con la colección de porcelánico de 20mm. Cifre Cerámica. Diseño, resistencia y seguridad son las principales características de la colección, que permite ampliar el número y el tipo de espacios en los que se puede colocar este tipo de pavimentos.
Piezas de 60x 60 cm de masa coloreada, que se adaptan perfectamente a cualquier superficie y nos permiten hacer llegar la cerámica a todos los lugares y en todas las condiciones posibles

Ceramic tiles for exterior spaces have even more possibilities with the collection of porcelain tiles 20mm. Cifre Ceramica.
Design, resistance and safety are the main features of this collection, that allows us to increase the number and kind of spaces in which this floor tile can be installed.
Pieces of 60 x 60 cm of coloured body, that can perfectly be adapted to any Surface and allows ceramics to reach every use and every possible surface.

SOLUCIONES DE COLOCACIÓN

VENTAJAS

¿Por qué 20mm.?

Porque cambia las reglas del juego respecto a los materiales a los que estamos acostumbrados:

- Sin absorción de agua, algo que lo hace mucho más fácil de limpiar.

- Tampoco le afectan los productos químicos ni elementos naturales como el moho.

- Mayor resistencia y durabilidad, no se deteriora con el paso del tiempo.

- Tiene espesor uniforme y pesa menos que otro tipo de materiales, por lo que es más versátil y fácil de colocar.

- Resistente a las heladas y a los materiales como la sal que empleamos para combatirlas.

¿DÓNDE SE PUEDEN COLOCAR?

Gracias a su versatilidad y propiedades técnicas las baldosas cerámicas de 20 mm. son la opción ideal para cualquier tipo de contexto. puede ser aplicadas en todos los principales espacios exteriores, tanto privados como públicos. El espesor aumentado garantiza la máxima eficacia tanto en los ambientes residenciales con poco tráfico como en ambientes comerciales sometidos a esfuerzos intensos, como los recorridos transitables por vehículos.

• Espacios residenciales y comerciales.
• Patios.
• Jardines y senderos.
• Bordes de piscina.
• Playas.
• Áreas urbanas peatonales.
• Áreas industriales transitables.

LAYOUT SOLUTIONS

ADVANTAGES

Why 20mm.?

Because it offers many advantages compared to other natural materials that have traditionally been used outdoors.

- Does not absorb water, and is therefore much easier to clean.

- Resistant to chemicals and naturally-occurring problems such as mould.

- Greater durability and toughness, does not deteriorate over time,

- It has a uniform thickness and weighs less than other types of materials, making it more versatile and easier to install.

- Resistant to frost and materials such as salt used to combat this.

WHERE CAN THEY BE PLACED?

Thanks to their versatility and technical properties, ceramic tiles of 20 mm. are the ideal choice for any type of context. can be applied in all major outdoor spaces, both private and public. The increased thickness guarantees maximum efficiency both in residential environments with low traffic and in commercial environments subject to intense stresses, such as roads that can be travelled by vehicles.
Residential and commercial spaces.

• Courtyards.
• Gardens and paths.
• Pool edges.
• Beaches.
• Urban pedestrian areas.
• Industrial areas that can be used for transit.

20 MM.

PORCELÁNICO Uso interior y exterior
PORCELAIN TILES Indoor and outdoor use

SISTEMAS EN SECO

Colocación sobre grava :

Las piezas de 20MM. pueden colocarse fácilmente sobre gravilla, siempre que tenga una capa aproximada de 5 cm.

¿Por qué 20mm.?
Fácil y rápido de colocar.
Sin colas ni cementos.
Sin trámites ni permisos.

DRY SYSTEMS

Laying on gravel:

The 20MM tiles can easily be laid on gravel, provided the layer is approximately 5 cm deep.

Why 20mm?
Easy and quick to install.
No adhesive or cement required.
No legal procedures or authorisation required.

Colocación sobre hierba:

Las piezas de 20MM. puede ser también la solución perfecta para la colocación sobre hierba.

¿Por qué 20mm.?
Colocación inmediata.
Sin instalación ni obra.
Sistema ecológico.

Laying on grass.

20MM tiles are the perfect solution for laying on grass.

Why 20mm?
Laid immediately.
No construction or building work required.
Eco-friendly system.

Colocación sobre arena:

Las características técnicas de 20MM. la hacen también adecuada para su colocación sobre arena.

¿Por qué 20mm.?
Colocación rápida y sencilla
Instalación inmediata
Evita productos y colas

Laying on sand

The technical specification ensures these 20MM tiles are suitable for laying on sand.

Why 20mm?
Easy and quick to install.
Immediate installation.
No adhesive or products required.

SISTEMA SOBRE ADHESIVO

Coloación con cola adhesiva:

Por supuesto, las piezas de la colección 20MM. pueden colocarse también con adhesivos, la solución más adecuada para lugares a los que se va a dar un uso intensivo, como aparcamientos, espacios públicos, etc.



SYSTEMS ON ADHESIVE

Laying on screed with adhesive:

Of course, tiles from this 20MM collection may also be laid on adhesives, a more appropriate wsolution for intensively used places such as parking
or public spaces.

20 MM.

PELDAÑOS PARA PIEZAS DE 20MM
TECHNICAL STEP FOR 20MM PIECES

PIEZA COMPLEMENTARIA

Las piezas complementarias enriquecen la colección 20MM. y la hacen todavía más versátil y amplia, manteniendo el nivel estético y técnico.

COMPLEMENTARY PIECES

Complementary pieces enhance the 20MM. collection, widening the range and making it even more versatile, whilst maintaining aesthetic and technical performance.

RECTIFICADO | RECTIFIED

Borde 15 Edge 15	Peldaño grd 20mm recto Grd 20 mm straight step	Peldaño ángulo grd 20mm recto derecha Grd 20 mm straight step corner right	Peldaño ángulo grd 20mm recto izquierda Grd 20 mm straight step corner left
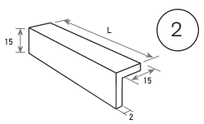	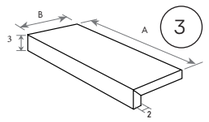	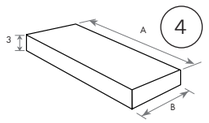	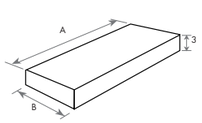
L: 600 mm. **SP.2080**	A: 600 mm x B: 300 mm. **SP.2080**	A: 600 mm x B: 300 mm. **SP.2092**	A: 600 mm x B: 300 mm. **SP.2092**
L: 800 mm. **SP.2092**	A: 800 mm x B: 300 mm. **SP.2091**	A: 800 mm x B: 300 mm. **SP.2095**	A: 800 mm x B: 300 mm. **SP.2095**
L: 1200 mm. **SP.2094**	A: 1200 mm x B: 300 mm. **SP.2096**	A: 1200 mm x B: 300 mm. **SP.2098**	A: 1200 mm x B: 300 mm. **SP.2098**

ROMADO | BULL-NOSE

Rodapié 8 Skirting 8	Peldaño romo Round tooped step riser	Peldaño ángulo romo derecha Round tooped step riser corner right	Peldaño ángulo romo izquierda Round tooped step riser corner left
	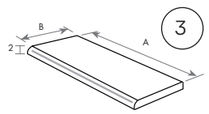	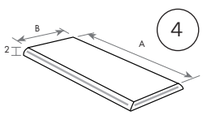	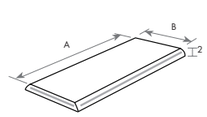
A: 600 mm x B: 80 mm. **SP.2038**	A: 600 mm x B: 300 mm. **SP.2056**	A: 600 mm x B: 300 mm. **SP.2059**	A: 600 mm x B: 300 mm. **SP.2059**
A: 800 mm x B: 80 mm. **SP.2047**	A: 800 mm x B: 300 mm. **SP.2064**	A: 800 mm x B: 300 mm. **SP.2067**	A: 800 mm x B: 300 mm. **SP.2067**
A: 1200 mm x B: 80 mm. **SP.2055**	A: 1200 mm x B: 300 mm. **SP.2068**	A: 1200 mm x B: 300 mm. **SP.2071**	A: 1200 mm x B: 300 mm. **SP.2071**

20 MM.

PIEZA COMPLEMENTARIA PISCINAS
COMPLEMENTARY PIECES SWIMMING POOLS

Las piezas complementarias de piscinas, ofrecen tanto belleza como funcionalidad, llevando encanto a cada rincón exterior de tu hogar. Con nuestras piezas complementarias, la experiencia es ilimitada.

Swimming pool accessories offer both beauty and functionality, bringing charm to every outdoor corner of your home.
With our accessories, the experience is limitless.



PIEZAS ESPECIALES PISCINAS | SWIMMING-POOL TRIMS

Esquina recta 30 externo Straight corner 30 external	Esquina recta 30 externo Straight corner 30 external	Esquina recta 30 interna Straight corner 30 internal	Borde recto 30 Straight border 30	Rejilla 15 Grid 15
	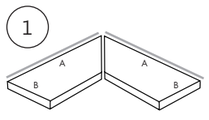	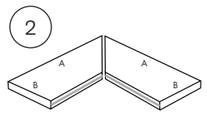	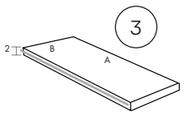	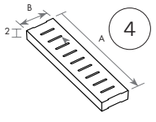
Acabado|Finish				
RECTIFICADO | RECTIFIED	A: 600 mm x B: 300 mm. **SP.2078** A: 800 mm x B: 300 mm. **SP.2092** A: 1200 mm x B: 300 mm. **SP.2095**	A: 600 mm x B: 300 mm. **SP.2075** A: 800 mm x B: 300 mm. **SP.2090** A: 1200 mm x B: 300 mm. **SP.2094**	A: 600 mm x B: 300 mm. **SP.2051** A: 800 mm x B: 300 mm. **SP.2058** A: 1200 mm x B: 300 mm. **SP.2062**	A: 600 mm x B: 150 mm. **SP.2084** A: 800 mm x B: 150 mm. **SP.2092**
ROMADO | BULL-NOSE	A: 600 mm x B: 300 mm. **SP.2094** A: 800 mm x B: 300 mm. **SP.2097** A: 1200 mm x B: 300 mm. **SP.2100**	A: 600 mm x B: 300 mm. **SP.2086** A: 800 mm x B: 300 mm. **SP.2093** A: 1200 mm x B: 300 mm. **SP.2096**	A: 600 mm x B: 300 mm. **SP.2056** A: 800 mm x B: 300 mm. **SP.2065** A: 1200 mm x B: 300 mm. **SP.2072**	
Goterón|Continous drip pieces				
RECTIFICADO | RECTIFIED	A: 600 mm x B: 300 mm. **SP.2089** A: 800 mm x B: 300 mm. **SP.2094** A: 1200 mm x B: 300 mm. **SP.2096**	A: 600 mm x B: 300 mm. **SP.2086** A: 800 mm x B: 300 mm. **SP.2093** A: 1200 mm x B: 300 mm. **SP.2096**	A: 600 mm x B: 300 mm. **SP.2062** A: 800 mm x B: 300 mm. **SP.2073** A: 1200 mm x B: 300 mm. **SP.2081**	
ROMADO | BULL-NOSE	A: 600 mm x B: 300 mm. **SP.2062** A: 800 mm x B: 300 mm. **SP.2099** A: 1200 mm x B: 300 mm. **SP.2100**	A: 600 mm x B: 300 mm. **SP.2095** A: 800 mm x B: 300 mm. **SP.2098** A: 1200 mm x B: 300 mm. **SP.2100**	A: 600 mm x B: 300 mm. **SP.2066** A: 800 mm x B: 300 mm. **SP.2075** A: 1200 mm x B: 300 mm. **SP.2083**	

OUTDOORS

SISTEMA SOBREELEVADO
RAISED FLOOR TILE SYSTEM

PLOTS Uso interior y exterior
PLOTS Indoor and outdoor use

Los soportes Cifre Ceramica para exterior son una solución para proyectos en los que debemos utilizar un pavimento flotante, técnico, sobreelevado o registrable.

Son la única alternativa a los métodos tradicionales de construcción en este tipo de proyectos; para aligerar peso y evitar barreras arquitectónicas.

Permiten acabados de gran calidad, ahorrando trabajo y facilitando el mantenimiento posterior de las instalaciones. Supera también el desafío de llevar la cerámica sobreelevada a espacios exteriores, una de las asignaturas pendientes de la cerámica.

El sistema de colocación sobre plots de apoyo o soportes portantes, hace mas fácil su disposición en todo tipo de superficies.

- Es fácil de instalar y también es fácil de revisar el estado de las instalacciones de la parte inferior.
- Su facilidad de instalación reduce los costes.
- Se puede desmontar y reutilizar fácilmente.
- La cámara de aire incrementa el aislamiento térmico y acústico.
- Acabado plano, sin necesidad de drenajes debido al espacio entre baldosas (+/- 3 mm.).
- Independiente de la estructura del edificio y por tanto, no puede generar daños.

Cifre Ceramica plots for external use are a solution for projects in which floating, technical, raised or registrable floors are needed.

The only alternative to traditional construction methods in this type of projects in order to reduce weight and avoid architectural barriers.

Allow for high quality finish saving work and making further maintenance easier.

Also overcomes the problems of installing raised paving systems outside, one of the pending issues with ceramic tiles. The innovative installation system on supports or plots enables installation on all types of surfaces.

- Easy to install and inspect the condition of the installation underneath.
- Lower installation costs due to easy installation.
- Easily dismantled for re-use.
- The air chamber increases thermal and acoustic insulation.
- Flat finish, with no drainage due to the space between the tiles (+/- 3 mm.).
- It is not linked to the building structure and therefore cannot cause damage.

¿CUANTOS PLOTS NECESITO? | HOW MANY PLOTS DO YOU NEED?

Formato pavimento Format floor tiles	Plots Unid./m² Plots Unid./m²
60x60	3,3
80x80	6
60x120	6
30x120	9

Cantidad aproximada.
Recomendamos que a partir de 60x60 siempre se coloque un plot en el centro.
(Dicho plot ya está cálculado en la lista superior)

Approximate amount.
We recommend that from the size 60x60 to install a plot in the center of the tile.
This additional plot is included in the above list.

EJEMPLO CÁLCULO | EXAMPLE

Superficie: 100 m²	Surface: 100 m²
Baldosa: 80x80 m²	Format tile: 80x80 m²
Plots: 100 m2 x 6 unid/m²	Plots: 100 m2 x 6 unid/m²
Necesitaría: 600 plots	You need: 600 plots

PLOTS Uso interior y exterior
PLOTS Indoor and outdoor use

VENTAJAS DE LA INSTALACIÓN SOBREELEVADA

- **1. Fácil instalación de tuberías y cableado.**
- **2. Actúa como junta de dilatación.**
- **3. Pavimento transitable**
- **4. Cubiertas ligeras.**
- **5. Completa planeidad del pavimento.**
- **6. Óptimo aislamiento térmico.**
- **7. Perfecta evacuación de agua.**
- **8. Mayor aislamiento acústico.**
- **9. Pavimento flotante, totalmente registrable.**

AVANTAGES OF A RAISED-ACCESS FLOOR SYSTEM

- 1. Easy installation of pipes and wires.
- 2. Acts as an expansion joint.
- 3. Passable pavement
- 4. Light covers.
- 5. Complete flatness of the floor..
- 6. Optimal thermal insulation.
- 7. Optimal thermal insulation.
- 8. Greater acoustic insulation.
- 9. Entirely registrable raised floor.

SISTEMA DE NIVELACIÓN
LEVELLING SYSTEM

VIDEO SISTEMA DE NIVELACIÓN.

Lee el qr y te mostrará el video explicativo del uso correcto de un sistema de nivelación.
Para una perfecta colocación de nuestro producto, es obligatorio la utilización de algún sistema de nivelación.

Cifre Cerámica recomienda la utilización del sistema de Peygran.

www.peygran.com

No se atenderá reclamaciones de curvatura en material colocado si no se ha utilizado un sistema de nivelación.

VIDEO LEVELLING SYSTEM.

Read the qr and it will show you the video explaining the correct use of a levelling system.
For a perfect installation of our product, the use of a levelling system is mandatory.

Cifre Cerámica recommends the use of the Peygran system.

www.peygran.com

We will not accept any complaint if the material has not been installed with a levelling system.

Código QR
QR Code

SISTEMA DE NIVELACIÓN
LEVELLING SYSTEM

El sistema de nivelación asegura la planeidad entre baldosas; evitando los movimientos durante el fraguado del mortero. Con ello, reduciremos los tiempos de colocación de la cerámica; consiguiendo un acabado perfecto y sin escalones. Una herramienta rápida y **100 % efectiva.**

Levelling system ensures flatness between tiles avoiding movements during the mortar setting. This reduces the time for the ceramic laying obtaining a perfect lippage-free finish. A fast and **100 % effective** tool.

ESPESORES | STICKERS **30 mm. > 3 mm.**



APLICACIONES Y CARACTERÍSTICAS PRINCIPALES

Recomendable en formatos a partir de 60x60 cm.
Imprescindible en cerámica rectificada, porcelánicos, recubrimientos y grandes formatos. Segura la planeidad entre baldosas y reduce los tiempos de colocación. Evita movimientos entre piezas, debidas al fraguado del mortero.
Junta mínima de un 1 milímetro. (Disponibles para 1, 2 y 3 mm)
Compatibles con crucetas.
Pasos a seguir en el sistema de nivelación (link al YouTube en el código QR)

APPLICATIONS AND MAIN FEATURES

Recommended in formats from 60x60 cm | 24”x24”
Indispensable in rectified ceramic, porcelain, cladding and large formats. Flatness between tiles is guaranteed and laying time reduced. Avoid movements between the tiles due to the mortar setting. Minimum 1 mm joint space (available 1, 2 and 3 mm) Compatible with tile spacers.
Levelling system step by step. (YouTube link at QR code).

PASOS A SEGUIR

STEPS TO FOLLOW

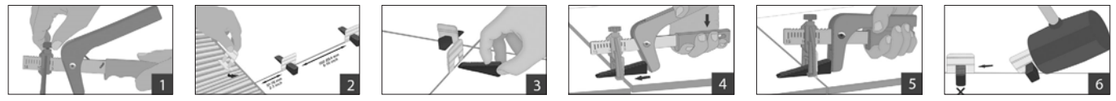

1.- Primero debemos ajustar la herramienta en la escala, según el espesor de la cerámica.
2 .- Introduciremos los calzos y continuaremos colocando las baldosas adyacentes.
3.- Colocar las cuñas en el calzo manualmente.
4.- Apretar con un alicate las cuñas para enrasar las piezas.
5 .- Dejar fraguar el tiempo recomendado por el fabricante del cemento cola.
6 .- Eliminación de los calzos. Golpear el calzo con la maza o el pie en el sentido de la junta. No golpear las cuñas.

1.- First, set the tool to the scale according to the ceramic thickness.
2.- Introduce the crossheads and continue laying the adjacent tiles.
3.- Put the wedges in the crosshead manually.
4.- Tighten the wedges with the pliers to level the pieces.
5.- Allow for setting for the time recommended by the manufacturer of the adhesive cement.
6.- Remove the crossheads. Hit the crosshead with a rubber mallet or with your foot in the direction of the joint. Do not hit the wedges.

ESCALA DE DESTONIFICACIÓN
SHADE VARIATION PROGRAM SCALE

¿QUE SIGNIFICA V1, V2, V3, V4 ?

La variación de tono o destonificación es inherente a todos los productos cerámicos. La destonificación y textura puede variar significativamente de una pieza a otra por el proceso de fabricación.

El tono V1 de destonificación tiene poco o casi ningún cambio respecto de una pieza a otra y el tono V4 tiene una gran destonificación o variación de color y/o cambio de textura de una pieza a otra.

Antes de cualquier colocación de azulejos debería comprobarse y ser aprobada por los clientes dicha variación.

No se admiten reclamaciones por textura o destonificación después de la instalación del material.

Por favor tenga en cuenta que los colores y destonificaciones pueden cambiar mucho, si usted realiza la comprobación en un monitor de ordenador.
Compruebe el material con una pieza física antes de realizar la decisición final o compra.

WHAT DOES V1, V2, V3, V4 MEAN?

Shade variation is inherent in all tile products, including man-made tiles such as procelain, glass&ceramic. Shade and texture will vary significantly from piece to piece to within production runs.

V1 shade variation has little or no change from piece to piece where a V4 will have a large variety of color and/or texture changes.

Prior to any installation, range of tiles should be approved by the custumers.
No claims for shade or texture variation will be honored after installation.

Please note shades of colours are seen differently on computer monitors and therefore customers should request a sample before making a final selection or purchase.

Check the material with a physical part before making the final decision or purchase.

WOODMOTION

ESQUEMA DE COLOCACIÓN
INSTALLATION LAYOUT

SOLO PARA LAS MADERAS NO RECTIFICADAS

La colocación de este material tiene que ser SIEMPRE en espiga o colocación a 1/3, NUNCA colocarlo en paralelo o a 1/2 pieza.

ONLY FOR WOOD TEXTURES MODELS NON RECTIFIED

The laying out of this material must be always in Brickbone way or laid out to one third but NEVER laid out in pararel or half piece.

MUY IMPORTANTE ...

Para una perfecta colocación recomendamos nuestro sistema de nivelación.
No se atenderá reclamaciones de curvatura en material colocado sino se ha utilizado nuestro sistema de nivelación o similar.

VERY IMPORTANT ...

For perfect installation finished we recommend our levelling system.
We will not accept any complaint if the material has not been installed with our levelling system or a similar one.

RECOMENDACIONES DE COLOCACIÓN ESPECIALES EN CASOS CON EXPOSICIÓN AL AGUA:

Independientemente de la tipología de material cerámico escogido es fundamental que la colocación se realice con los productos (adhesivo y rejuntado) adecuados para este tipo de aplicaciones y siguiendo una serie de recomendaciones para evitar que el agua pueda traspasar al interior de la pieza.

Adhesivo:

Selección del producto:
- Por lo que respecta a la elección del adhesivo se deberá decidir cualquiera de denominación C2 o C1, eligiendo el mas adecuado dependiendo de las características del producto (formato y absorción de agua) y del tipo de soporte (Ladrillo, hormigón, cemento, yeso,...). Se puede utilizar de apoyo la normativa UNE 138002.

Recomendaciones:
- Inspeccionar las piezas previamente a la colocación para evitar que se encuentren mojadas.
- NO realizar el baño previo a las piezas antes de la colocación para ganar adherencia.
- Realizar la mezcla con la cantidad de agua aconsejada por el fabricante.
- Utilizar los milimetros recomendados por el fabricante en la capa de adhesivo.

Rejuntado:
En este tipo de aplicaciones en las que el material va a estar en contacto con agua durante su uso (baños, duchas, etc) el rejuntado cobra especial importancia y es por eso que en este documento recogemos una serie de productos y técnicas importantes a tener en cuenta para que el agua no penetre en el interior de la baldosa creando manchas de humedad visibles o generando moho en las juntas.

Selección del producto:
- En condiciones de uso doméstico en recintos humedos utilizaremos un material de rejuntado cementoso mejorado con propiedades adicionales de fraguado rápido, de absorción de agua reducida y alta resistencia a la abrasión CG2FWA.
- En aquellos recubrimientos que requieran condiciones de estanquidad al agua y al vapor utilizaremos un mortero de rejuntado de resinas reactivas RG ya que estas son dos de las características que presentan estos materiales en particular: impermeabilidad al agua y al vapor.

Recomendaciones:
- Siempre será mas estanca la Resina reactiva tipo epoxi RG que el material de rejuntado CG2FWA, pero también se debe usar mas agua en la limpieza después de obra y podría dar problemas en casos particulares en los que el material rectificado o lados recien cortados pueda absorber agua por el borde superficial.
- Se deberá realizar la mezcla que aconseja el fabricante sin la adición de mas o menos agua.
- Se deberá agitar perfectamente la mezcla para que todo el material de rejuntado tenga las mismas propiedades.
- Se deberá rellenar la junta con material en toda su profundidad enrasando con el borde de la pieza, asi como tener cuidado en la limpieza y no retirar material.

A continuación dejamos 2 materiales de rejuntado recomendados por la firma MAPEI.
Un ejemplo de cada una de las tipologias:

SPECIAL TILE INSTALLATION RECOMMENDATIONS IN CASES WITH EXPOSURE TO WATER:

Regardless of the type of ceramic material chosen, it is essential that the tile installation is carried out with the products (adhesive and grout) suitable for this type of application and following a series of recommendations to prevent water from penetrating into the inside of the tile.

Adhesive:

Product selection:
- With regard to the choice of adhesive, either C2 or C1 denomination should be chosen, selecting the most suitable depending on the characteristics of the product (format and water absorption) and the type of substrate (brick, concrete, cement, plaster, etc.). The UNE 138002 standard can be used as a support.

Recommendations:
- Inspect the pieces prior to installation to prevent them from being wet.
- DO NOT pre-soak the pieces before installation in order to gain adherence.
- Mix with the amount of water recommended by the manufacturer.
- Use the millimetres recommended by the manufacturer in the adhesive layer.

Grouting:
In this type of applications where the material is going to be in contact with water during use (bathrooms, showers, etc) grouting takes on special importance and that is why in this document we collect a series of important products and techniques to take into account so that water does not penetrate inside the tile creating visible damp stains or generating mould in the joints.

Product selection:
- In domestic use conditions in damp rooms we will use an improved cementitious grout with additional properties of fast setting, reduced water absorption and high abrasion resistance CG2FWA.
- In those coatings requiring water and vapour tight conditions we will use an RG reactive resin grout as these are two of the characteristics that these materials in particular exhibit: water and vapour tightness.

Recommendations:
- The RG epoxy type reactive resin will always be more watertight than the CG2FWA grout, but also more water should be used for cleaning up after work and could give problems in particular cases where the rectified material or freshly cut sides may absorb water at the surface edge.
- The mixture should be mixed as recommended by the manufacturer without the addition of more or less water.
- The mixture should be thoroughly stirred to ensure that all the grout has the same properties.
- The joint should be filled with material to its full depth, flush with the edge of the piece, and care should be taken to clean and not remove material.

Below are 2 grouts recommended by MAPEI.
An example of each of the types:

ULTRACOLOR PLUS
CG2FWA

KERAPOXY EASY
DESIGN RG

PROPIEDAD INTELECTUAL

El contenido de este catálogo está protegido por la ley de Propiedad Intelectual, Real Decreto Legistlativo 1/1996. Cualquier reproducción del mismo, en parte o en su totalidad, sin autorización expresa de CIFRE CERAMICA, SL. puede ser sancionada conforme el código penal.

CIFRE CERÁMICA SL., se reserva el derecho de modificar y/o suprimir ciertos modelos, características o presentaciones de los modelos expuestos en este catálogo, sin previo aviso, por exigencias de producción sin que se contraiga derecho o perjuicio alguno.
Todas nuestras medidas stándard están sujetas a posibles variaciones por circunstancias de la producción.
Los ambientes que se muestran en este catálogo, son sugerencias decorativas de carácter publicitario.
Los colores y/o tonos de las piezas, pueden presentar ligeras diferencias respecto a las piezas reales. Es importante antes de la colocación comprobar que las piezas corresponden a los modelos y características de calidad, tono y calibre solicitados.
Debiéndose utilizar en la instalación real las instrucciones de colocación editadas por CIFRE CERÁMICA.SL.

INTELLECTUAL PROPERTY

The content of this catalogue is protected by the Intellectual Property law, Royal Decree Legislative 1/1996. Any reproduction in part or in its entirety, without express authorisation of CIFRE CERAMICA, SL, can be punishable under the penal code.

Due to production constraints, CIFRE CERÁMICA SL. reserves the right, without prejudice, to modify and/or discontinue certain products or features, or vary the appearance of products in this catalogue, without prior notice. Statutory rights are not affected.
All standard measurements are subject to possible variation due to the production process.
The illustrations shown in this catalogue are representative only and for advertising purposes.
The colours and/or shades of items shown may differ slightly from the actual items. Before installation we strongly recommend you ensure all items delivered are as required in terms of product, quality, colour and calibre.
CIFRE CERAMICA.SL fixing instructions must be followed at all times.

LA PROPRIÉTÉ INTELLECTUELLE

Le contenu de ce catalogue est protegé par la loi de propiété intellectuelle, royal décret législatif 1/ 1996. La reproduction d' une part ou de la totalité sans autoritation de CIFRE CERAMICA peut être santioné par le code penal.

CIFRE CERÁMICA SL., se réserve le droit de modifier et/ou de supprimer certains modèles, caractéristiques ou présentations des modèles de ce catalogue, sans préavis, pour des raisons de production, sans contracter aucun droit ou dommage.
Toutes les mesures standard peuvent faire l'objet d'éventuelles variations en raison des circonstances de production.
Les ambiances faisant partie de ce catalogue sont des propositions de décoration de type publicitaire.
Les couleurs et/ou les tons des pièces peuvent présenter de légères différences par rapport aux pièces réelles. Il est important de vérifier avant la pose que les pièces correspondent aux modèles et aux caractéristiques concernant la qualité, le ton et le calibre sollicités par le client.
Lors de la pose, les instructions de pose publiées par CIFRE CERAMICA SL. doivent être respectées.

EDICIÓN EDITION
2026_V1

cifrecerámica

Ctra. Vila-real - Onda, km 10
12200 Onda - Castellón. Spain

Tel.: +34 964 506 969
Fax: + 34 964 521 593

www.cifreceramica.com
e-mail: cifre@cifreceramica.com

cifrecerámica