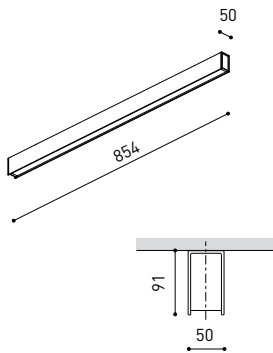




GRÖSSE



ZUBEHÖR



CUSTOM ACCESSORIES

PRODUKT

| | |
|---------------|--|
| Name | FIFTY SURFACE CUSTOM 90 DIM DALI/PUSH 4000K WT |
| Artikelnummer | A2321122WT |
| Farbe | Weiß strukturiert |
| RAL | 9016 |
| Kategorie | CUSTOM SYSTEMS |

LICHTINFORMATIONEN

| | |
|--|------------------------------------|
| Lichtquelle | LED |
| Bruttolichtstrom | 2250 Lm |
| Leistung | 15,3 W |
| Leistungswerte des Systems | 17,39 W |
| Farbtemperatur | 4000 K |
| Farbwiedergabeindex | CRI>90 |
| Farbstabilität | MacAdam Step 2 |
| Abstrahlwinkel | 102° |
| Leuchtenwirkungsgrad (LOR) | 70% |
| Lichtausbeute | 147 Lm/W |
| Stromstärke | 600 mA |
| Helligkeitssteuerung | DALI / Push |
| Steuerung über Bluetooth | Bitte anfragen |
| Vorschaltgerät | Inklusiv - Schnellanschluss-System |
| Schutzklasse | ⊥ |
| Spannung | 220 V/240 V |
| Frequenz | 50/60 Hz |
| Energieeffizienzklasse | A+ |
| Nutzlebensdauer der LED in Betriebsstunden | L80B10 (Tc=80°C) >60.000h |

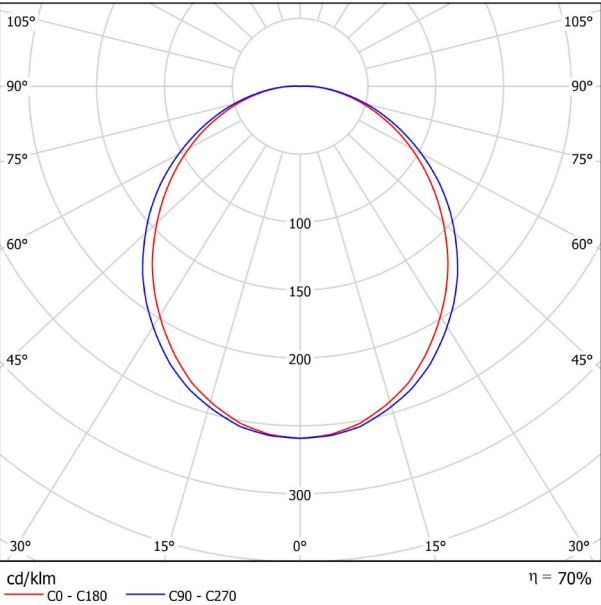
ANDERE DATEN

| | |
|------------------------------------|--------------------------|
| Dichtigkeit | IP20 |
| Diffusor im Lieferumfang enthalten | Ja |
| Gewicht | 3550 g. |
| Gewicht inkl. Verpackung | 4620 g. |
| Abmessungen der Verpackung | Ø128 × 1285 mm |
| Stück pro Verpackung | 1 |
| Materialien | Aluminium / Polycarbonat |

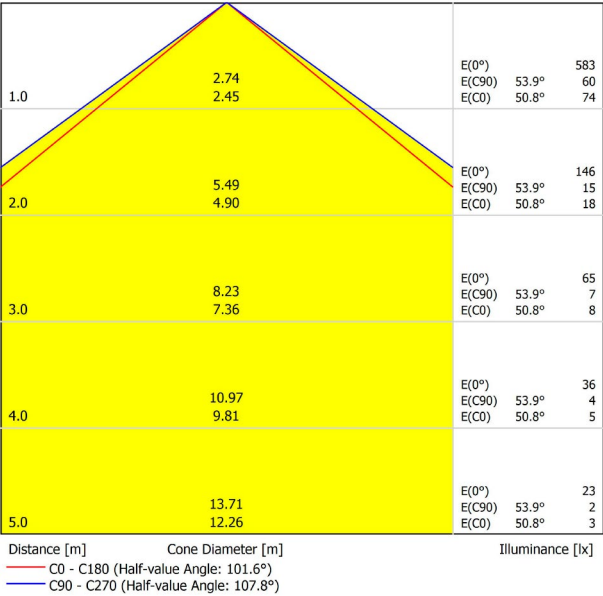


Die LED-Profile für Flächen, Einbau, Aufhängung und Wandanbau. Ein einziges Qualitätsprodukt, das alle diese Anforderungen abdeckt. Diese "Custom" Version bietet eine Lösung für jede Länge.

POLAR-KOORDINATEN DIAGRAMM



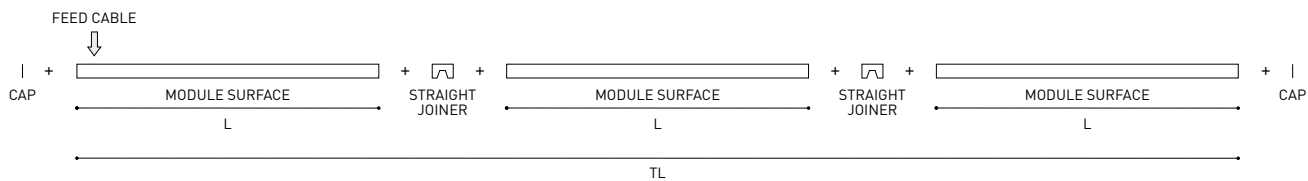
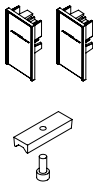
KEGELDIAGRAMM



FIFTY 2 End Cap Kit 1050-00-10- | WT | NT |

FIFTY Straight Joiner 1050-01-80

FIFTY Power Line A231-00-00



COLOUR | WT ☐ RAL 9016 | NT ☒ RAL 9005 |

MATERIAL |  AL |