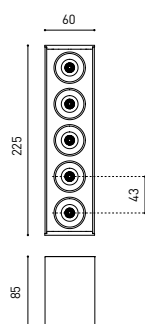




DIMENSIONI



PREMI



INTERIOR DESIGN

PRODOTTO	
Nome	BLACK FOSTER SURF 5 38° DIM PUSH 2700K NT
Articolo	A3204030NT
Colore	Nero Strutturato
RAL	9005
Categoria	SURFACE
INFORMAZIONI LUCE	
Sorgente di luce	LED
Flusso luminoso lordo	950 Lm
Potenza	10,5 W
Valori di potenza del sistema	12,21 W
Temperatura di colore	2700 K
Indice di Riproduzione Cromatica	CRI>90
Stabilità cromatica	MacAdam Step 3
Angolo del fascio di luce	38°
Efficienza luminosa	90%
Efficienza	90 Lm/W
Intensità di corrente	700 mA
Regolazione	Push
Controllo con bluetooth	Consultare
Driver	Incluso
Classe di isolamento elettrico	<input type="checkbox"/>
Tensione	220 V/240 V
Frequenza	50/60 Hz
Efficienza energetica	A+
Ore di vita del LED	L80B10 (Tc=85°C) >60.000h
ALTRI DATI	
Tenuta stagna	IP20
Peso	800 g.
Peso compresso l'imballaggio	850 g.
Dimensioni dell'imballaggio	254 × 93 × 70 mm
Unità per imballaggio	1
Materiali	Alluminio / Acrilonitrile Butadiene Stirene / Policarbonato



Black Foster Surface è il prodotto che riporta l'acclamato effetto 'The Invisible Black' in un'installazione di luce lineare, di superficie. Black Foster ha una presenza scenica leggerissima nel design di interni grazie alla piccola misura e l'effetto antiabbagliante, per cui offre il massimo della discrezione.

DIAGRAMMA DI ABBAGLIAMENTO POLARE

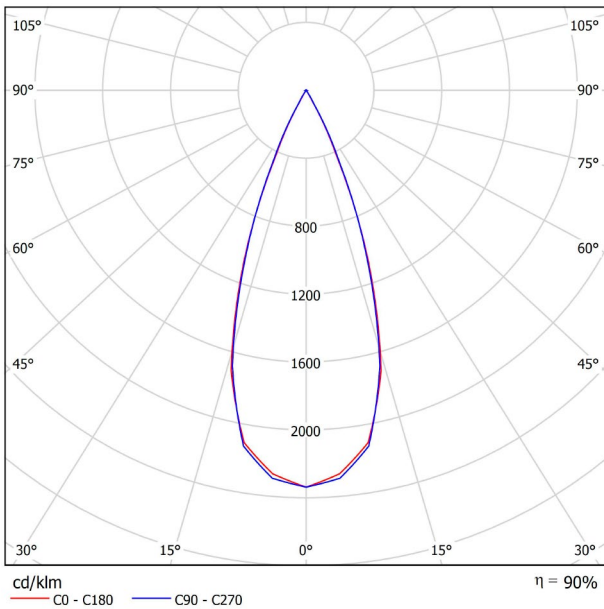
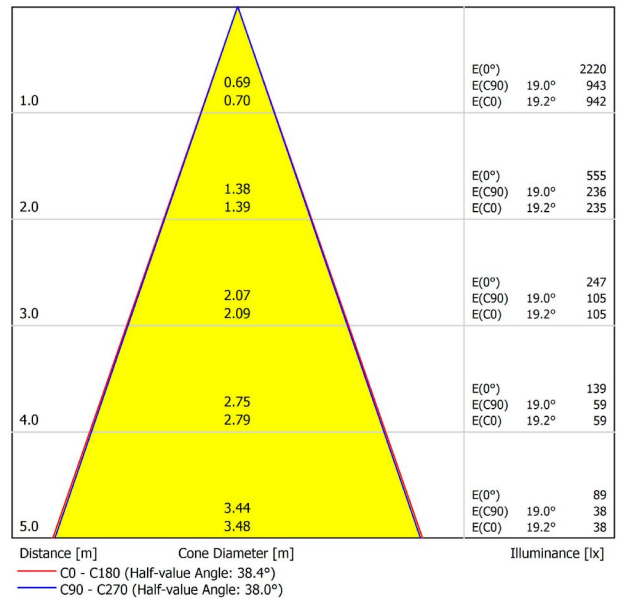


DIAGRAMMA CONICO



UGR

Glare Evaluation According to UGR													
ρ Ceiling		70	70	50	50	30	ρ Walls		50	30	50	30	30
ρ Floor		20	20	20	20	20	ρ Floor		20	20	20	20	20
Room Size X Y		Viewing direction at right angles to lamp axis					Viewing direction parallel to lamp axis						
2H	2H	-13.8	-13.2	-13.6	-13.0	-12.8	-14.7	-14.0	-14.4	-13.8	-13.6		
	3H	-7.5	-6.9	-7.2	-6.7	-6.5	-7.4	-6.8	-7.1	-6.6	-6.3		
	4H	-4.0	-3.5	-3.7	-3.2	-3.0	-3.4	-2.9	-3.1	-2.6	-2.4		
	6H	-0.4	0.1	-0.1	0.4	0.7	0.0	0.5	0.3	0.8	1.1		
	8H	1.5	2.0	1.8	2.3	2.5	1.8	2.3	2.1	2.6	2.9		
4H	12H	3.5	3.9	3.8	4.2	4.5	3.8	4.3	4.2	4.6	4.9		
	2H	-11.3	-10.7	-11.0	-10.5	-10.2	-11.6	-11.1	-11.3	-10.8	-10.6		
	3H	-5.3	-4.8	-4.9	-4.5	-4.2	-5.1	-4.6	-4.8	-4.3	-4.0		
	4H	-1.9	-1.5	-1.5	-1.1	-0.8	-1.4	-1.0	-1.0	-0.7	-0.3		
	6H	1.7	2.0	2.1	2.4	2.8	2.0	2.3	2.4	2.7	3.1		
8H	8H	3.6	3.9	4.0	4.2	4.6	3.8	4.1	4.3	4.5	4.9		
	12H	5.6	5.8	6.0	6.2	6.7	5.9	6.2	6.4	6.6	7.0		
	4H	-0.3	-0.0	0.1	0.3	0.7	-0.0	0.3	0.4	0.6	1.0		
	6H	3.3	3.5	3.8	4.0	4.4	3.5	3.7	4.0	4.2	4.6		
	8H	5.3	5.5	5.8	5.9	6.4	5.5	5.7	6.0	6.1	6.6		
12H	12H	7.5	7.6	7.9	8.1	8.6	7.7	7.9	8.2	8.3	8.8		
	4H	0.2	0.4	0.6	0.8	1.3	0.4	0.7	0.9	1.1	1.5		
	6H	3.9	4.1	4.4	4.5	5.0	4.1	4.3	4.5	4.7	5.2		
8H	6.0	6.1	6.5	6.6	7.1	6.2	6.3	6.6	6.8	7.3			
Variation of the observer position for the luminaire distances S													
S = 1.0H		+0.9 / -0.3					+1.3 / -0.4						
S = 1.5H		+1.9 / -0.6					+2.7 / -0.7						
S = 2.0H		+3.1 / -0.8					+4.2 / -1.0						
Standard table		---					---						
Correction Summand		---					---						
Corrected Glare Indices referring to 950lm Total Luminous Flux													