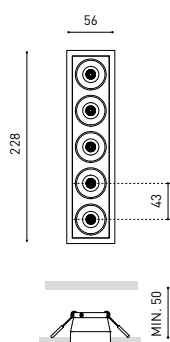




GRÖÖE



PREISE

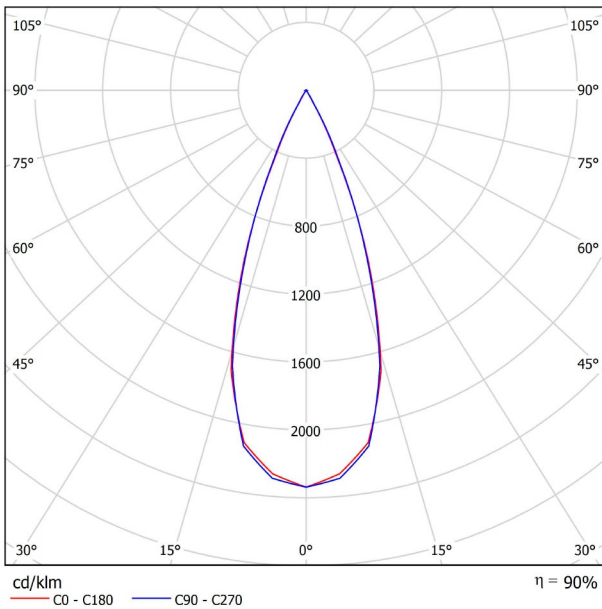


Name	BLACK FOSTER REC 5 DIM 1/10V 2700K N
Artikelnummer	A3194030N
Farbe	Schwarz matt
RAL	9005
Kategorie	CEILING RECESSED
PRODUKT	
PRODUKT	
Name	BLACK FOSTER REC 5 DIM 1/10V 2700K N
Artikelnummer	A3194030N
Farbe	Schwarz matt
RAL	9005
Kategorie	CEILING RECESSED
LICHTINFORMATIONEN	
LICHTINFORMATIONEN	
Lichtquelle	LED
Bruttolichtstrom	950 Lm
Leistung	10,5 W
Leistungswerte des Systems	11,93 W
Farbtemperatur	2700 K
Farbwiedergabeindex	CRI>90
Farbstabilität	Mac Adam Step 3
Abstrahlwinkel	38°
Blendungsbewertung	UGR<19
Leuchtenwirkungsgrad (LOR)	90%
Lichtausbeute	90 Lm/W
Stromstärke	700 mA
Helligkeitssteuerung	1-10V
Steuerung über Bluetooth	Bitte anfragen
Vorschaltgerät	Inklusiv - Angeschlossen
Notstromaggregat	Bitte anfragen
Schutzklasse	□
Spannung	220 V/240 V
Frequenz	50/60 Hz
Energieeffizienzklasse	A+
Nutzlebensdauer der LED in Betriebsstunden	L80B10 (Tc=85°C) >60.000h
ANDERE DATEN	
ANDERE DATEN	
Dichtigkeit	IP20
Einbaumaße	50 × 222 mm.
Gewicht	460 g.
Gewicht inkl. Verpackung	585 g.
Abmessungen der Verpackung	253 × 98 × 74 mm.
Stück pro Verpackung	1
Materialien	Aluminium / Acrylnitril-Butadien-Styrol / Polycarbonat

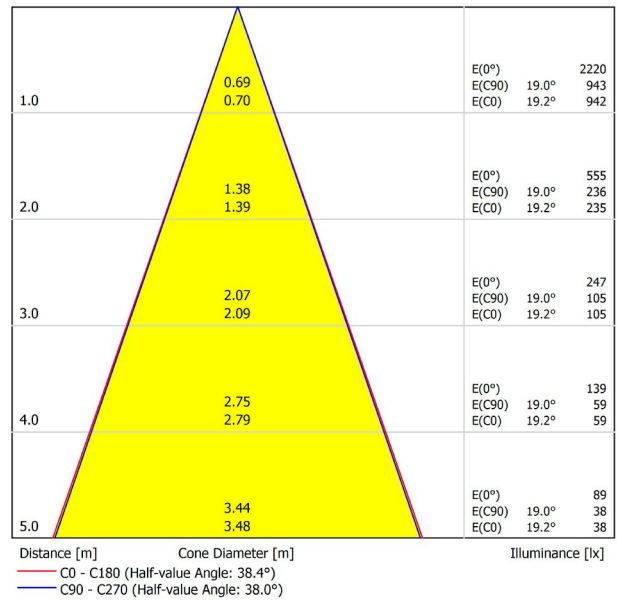


Black Foster ist das Produkt, das den "The Invisible Black" -Effekt in eine lineare Einbauleuchte bringt, die als Einbau- und Trimless-Version erhältlich ist. Die Einbauvariante hat einen Rahmen, der so fein ist, dass er optisch nicht wahrnehmbar ist und eine Ästhetik von 'Visual Trimless' anbietet. Black Foster zeichnet sich durch eine hohe Abschirmung, einen ausgeprägten Sehkomfort und ein nahezu vollständiges Verbergen der Lichtquelle für den visuellen Zugang aus.

POLAR-KOORDINATEN DIAGRAMM



KEGELDIAGRAMM



UGR

Glare Evaluation According to UGR													
ρ Ceiling		70	70	50	50	30	ρ Walls		50	30	50	30	30
ρ Floor		20	20	20	20	20	ρ Floor		20	20	20	20	20
Room Size X Y		Viewing direction at right angles to lamp axis					Viewing direction parallel to lamp axis						
2H	2H	-13.9	-13.2	-13.6	-13.0	-12.8	-14.7	-14.1	-14.4	-13.9	-13.7		
	3H	-7.6	-7.0	-7.3	-6.8	-6.5	-7.4	-6.8	-7.1	-6.6	-6.4		
	4H	-4.0	-3.5	-3.7	-3.2	-3.0	-3.5	-2.9	-3.2	-2.7	-2.4		
	6H	-0.4	0.1	-0.1	0.4	0.7	-0.0	0.5	0.3	0.8	1.0		
	8H	1.4	1.9	1.8	2.2	2.5	1.8	2.3	2.1	2.5	2.8		
12H	3.4	3.9	3.8	4.2	4.5	3.8	4.3	4.2	4.6	4.9			
4H	2H	-11.3	-10.8	-11.0	-10.5	-10.2	-11.6	-11.1	-11.3	-10.9	-10.6		
	3H	-5.3	-4.9	-5.0	-4.6	-4.3	-5.1	-4.7	-4.8	-4.4	-4.1		
	4H	-1.9	-1.5	-1.5	-1.2	-0.8	-1.4	-1.0	-1.1	-0.7	-0.4		
	6H	1.7	2.0	2.1	2.4	2.7	2.0	2.3	2.4	2.7	3.0		
	8H	3.5	3.8	3.9	4.2	4.6	3.8	4.1	4.2	4.5	4.9		
12H	5.6	5.8	6.0	6.2	6.6	5.9	6.1	6.3	6.5	7.0			
8H	4H	-0.4	-0.1	0.1	0.3	0.7	-0.1	0.2	0.4	0.6	1.0		
	6H	3.3	3.5	3.7	3.9	4.4	3.5	3.7	3.9	4.1	4.6		
	8H	5.3	5.4	5.7	5.9	6.3	5.5	5.6	5.9	6.1	6.5		
	12H	7.4	7.6	7.9	8.0	8.5	7.7	7.8	8.2	8.3	8.8		
12H	4H	0.2	0.4	0.6	0.8	1.2	0.4	0.7	0.8	1.1	1.5		
	6H	3.9	4.1	4.3	4.5	5.0	4.1	4.2	4.5	4.7	5.1		
	8H	6.0	6.1	6.4	6.6	7.0	6.1	6.3	6.6	6.7	7.2		
Variation of the observer position for the luminaire distances S													
S = 1.0H		+0.9 / -0.3					+1.3 / -0.4						
S = 1.5H		+1.9 / -0.6					+2.7 / -0.7						
S = 2.0H		+3.1 / -0.8					+4.2 / -1.0						
Standard table		---					---						
Correction		---					---						
Summand		---					---						
Corrected Glare Indices referring to 950lm Total Luminous Flux													