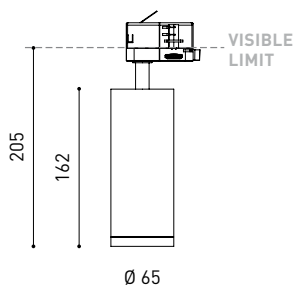
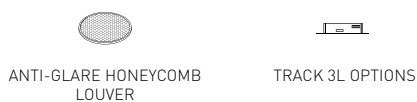




## GRÖÖE



## ZUBEHÖR



|               |                      |
|---------------|----------------------|
| Name          | FIT 65 18° 3000K NT  |
| Artikelnummer | A3560111NT           |
| Farbe         | Schwarz strukturiert |
| RAL           | 9005                 |
| Kategorie     | TRACKLIGHTS          |

## PRODUKT

|  |                           |
|--|---------------------------|
| Lichtquelle                                | LED                       |
| Bruttolichtstrom                           | 1300 Lm                   |
| Leistung                                   | 10,3 W                    |
| Leistungswerte des Systems                 | 12,12 W                   |
| Farbtemperatur                             | 3000 K                    |
| Farbwiedergabeindex                        | CRI>90                    |
| Farbstabilität                             | Mac Adam Step 2           |
| Abstrahlwinkel                             | 18°                       |
| Leuchtenwirkungsgrad (LOR)                 | 90%                       |
| Lichtausbeute                              | 126 Lm/W                  |
| Stromstärke                                | 300 mA                    |
| Steuerung über Bluetooth                   | Bitte anfragen            |
| Vorschaltgerät                             | Inklusiv                  |
| Schutzklasse                               | ⊕                         |
| Spannung                                   | 220 V/240 V               |
| Frequenz                                   | 50/60 Hz                  |
| Energieeffizienzklasse                     | A+                        |
| Nutzlebensdauer der LED in Betriebsstunden | L80B10 (Tj=85°C) >60.000h |

## LICHTINFORMATIONEN

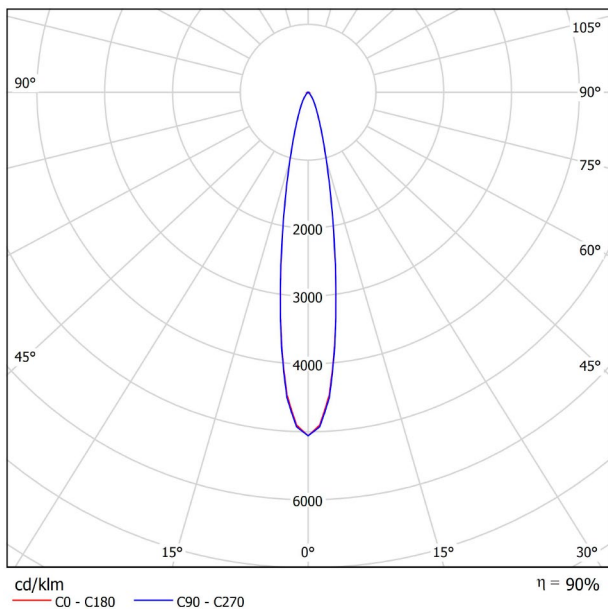
## ANDERE DATEN

|                            |                          |
|----------------------------|--------------------------|
| Dichtigkeit                | IP20                     |
| Schwenkwinkel              | 90°                      |
| Drehwinkel                 | 360°                     |
| Schientyp                  | Track 3L+N               |
| Gewicht                    | 610 g.                   |
| Gewicht inkl. Verpackung   | 740 g.                   |
| Abmessungen der Verpackung | 325 × 135 × 96 mm.       |
| Stück pro Verpackung       | 1                        |
| Materialien                | Aluminium / Polycarbonat |

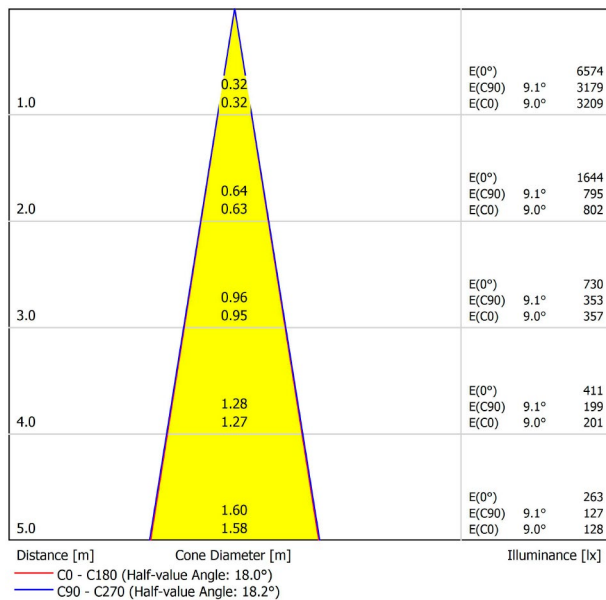


Fit ist ein Strahler für individuelle Einbauanwendungen, der in zwei Größen (ø80 und ø65) erhältlich ist. Die zylindrische Geometrie und die wesentlichen Formen zeichnen sich durch ästhetischen Minimalismus und Funktionalität aus. Da sie in alle Richtungen ausgerichtet werden können. Durch die nach innen versetzte Optik und das in schwarz lackierte Innere des Tubus, erhöht sich die Blendungsbegrenzung exorbitant und kann durch die als Zubehör zu erhaltenen Lamellenklappen noch mehr eingegrenzt werden.

POLAR-KOORDINATEN DIAGRAMM



KEGELDIAGRAMM





|           | PRODUCT                     |
|-----------|-----------------------------|
| Model     | Anti-glare Honeycomb Louver |
| Reference | A356-00-00                  |
| Category  | Accessories                 |

WIRD NICHT SEPARAT VERKAUFT.



Zubehör in Form eines Wabengitters, um die Blendung und den direkten Einfall der Strahlen in die Augen zu reduzieren.

TRACK 3L+N SURFACE & SUSPENDED



|             |                     |
|-------------|---------------------|
| TRACK 3L 1m | A282-01-00-   B   N |
| TRACK 3L 2m | A282-02-00-   B   N |
| TRACK 3L 3m | A282-03-00-   B   N |



TRACK 3L+N FLUSH MOUNTING\*



|                   |                     |
|-------------------|---------------------|
| TRACK 3L FLUSH 1m | A282-11-00-   B   N |
| TRACK 3L FLUSH 2m | A282-12-00-   B   N |
| TRACK 3L FLUSH 3m | A282-13-00-   B   N |



WEIGHT BEAR CAPACITY

Distancia de fijación y capacidad de carga.  
Distancia fijación recomendada l- 1000 mm.

Fastening distance and loading capacity.  
Recommended fastening distance l- 1000 mm.

Distance de fixation et capacité de charge.  
Distance de fixation recommandée l- 1000 mm.

Distanza di installazione e capacità di carico.  
Distanza consigliata di fissazione l- 1000 mm.

Befestigungsabstand und Belastbarkeit.  
Empfohlener Abstand l- 1000 mm.



\*minimum distance (mm.)

ACCESSORIES

FIT MODEL: ACCESSORIES ONLY IN BLACK FINISH  
SIX MODEL: ACCESSORIES NOT AVAILABLE

TRACKLIGHT Surface Adapter

|             |   |
|-------------|---|
| 0000-55-43- | W |
| 0000-55-39- | N |



TRACKLIGHT Recessed Adapter

|             |   |
|-------------|---|
| 0000-55-44- | W |
| 0000-55-40- | N |



COLOUR | B □ RAL 9016 | N ■ RAL 9005 |

## SURFACE & SUSPENDED

## FLUSH MOUNTING



POLARITY GROOVE



**TRACK 3L Live-End Connector**

A282-00-01- | B | N |

A282-00-02- | B | N |



**TRACK 3L Central Connector**

A282-00-03- | B | N |



**TRACK 3L Ceiling Kit**

A219-21-06- | B | N |



**TRACK 3L Universal Angle**

A282-00-15- | B | N |



**TRACK 3L 90° Angle**

A282-00-06- | B | N |

A282-00-07- | B | N |



**TRACK 3L T Joint**

A282-00-16- | B | N |

A282-00-17- | B | N |



**TRACK 3L Mechanical Joint**

A219-21-11- | B | N |



**TRACK 3L Suspension Kit**

A219-21-10- | B | N |

At least 2 units needed



POLARITY GROOVE



**TRACK 3L Live-End Connector**

A282-00-01- | B | N |

A282-00-02- | B | N |

**TRACK 3L FLUSH Cover Plate**

A282-10-19- | B | N |

Mandatory for installation



**TRACK 3L Central Connector**

A282-00-03- | B | N |

**TRACK 3L FLUSH Cover Plate**

A282-10-19- | B | N |

Mandatory for installation



**TRACK 3L FLUSH Ceiling Kit**

A219-22-06- | B |



**TRACK 3L 90° Angle**

A282-00-06- | B | N |

A282-00-07- | B | N |

**TRACK 3L FLUSH Corner Cover Plate**

A282-10-20- | B | N |

Mandatory for installation



**TRACK 3L T Joint**

A282-00-16- | B | N |

A282-00-17- | B | N |

**TRACK 3L FLUSH Corner Cover Plate**

A282-10-20- | B | N |

Mandatory for installation

## SURFACE & SUSP. / FLUSH MOUNTING



**TRACK Contact Joint**

A282-00-04- | B | N |



**TRACK End**

A219-20-02- | B | N |



**TRACK Bending Tool**

A282-00-00

For tracks its length has been modified

COLOUR | B □ RAL 9016 | N ■ RAL 9005 |